

**TOMO IV**

**PODER JUDICIAL EN  
NÚMEROS 2017**

**CORTES DE APELACIONES PARTE 3**



**PODER JUDICIAL**  
REPUBLICA DE CHILE



# ÍNDICE

<b>13. CORTE DE APELACIONES DE PUERTO MONTT</b>	<b>5</b>
13.1. Ingresos por Competencia de la Corte de Apelaciones	5
13.2. Términos por Competencia de la Corte de Apelaciones	6
13.3. Ingresos de Juzgados por Competencia	7
13.4. Términos de Juzgados por Competencia	8
13.5. Ingreso de Juzgados por Materia	9
13.6. Términos de Juzgados por Materia	9
13.7. Indicadores	9
13.8. Ingresos por Competencia y Juzgados Año 2016	11
13.9. Términos por Competencia y Juzgados Año 2016	11
13.10. Indicador Ingreso de causas por Juez Año 2016	12
13.11. Duración Promedio de Causas en Juzgados según Competencia (en días)	12
13.12. Ingreso por materia en Juzgados años 2010 - 2016	12
<b>14. CORTE DE APELACIONES DE COYHAIQUE</b>	<b>15</b>
14.1. Ingresos por Competencia de la Corte de Apelaciones	15
14.2. Términos por Competencia de la Corte de Apelaciones	16
14.3. Ingresos de Juzgados por Competencia	17
14.4. Términos de Juzgados por Competencia	18
14.5. Ingreso de Juzgados por Materia	19
14.6. Términos de Juzgados por Materia	19
14.7. Indicadores	19
14.8. Ingresos por Competencia y Juzgados Año 2016	21
14.9. Términos por Competencia y Juzgados Año 2016	21
14.10. Indicador Ingreso de causas por juez Año 2016	22
14.11. Duración Promedio de Causas en Juzgados según Competencia (en días)	22
14.12. Ingreso por materia en Juzgados años 2010 - 2016	22
<b>15. CORTE DE APELACIONES DE PUNTA ARENAS</b>	<b>25</b>
15.1. Ingresos por Competencia de la Corte de Apelaciones	25
15.2. Términos por Competencia de la Corte de Apelaciones	26
15.3. Ingresos de Juzgados por Competencia	27
15.4. Términos de Juzgados por Competencia	28
15.5. Ingreso de Juzgados por Materia	29

15.6. Términos de Juzgados por Materia	29
15.7. Indicadores	29
15.8. Ingresos por Competencia y Juzgados Año 2016	31
15.9. Términos por Competencia y Juzgados Año 2016	31
15.10. Indicador Ingreso de causas por juez Año 2016	32
15.11. Duración Promedio de Causas en Juzgados según Competencia (en días)	32
15.12. Ingreso por materia en Juzgados años 2010 - 2016	32
<b>16. CORTE DE APELACIONES DE SANTIAGO</b>	<b>35</b>
16.1. Ingresos por Competencia de la Corte de Apelaciones	35
16.2. Términos por Competencia de la Corte de Apelaciones	36
16.3. Ingresos de Juzgados por Competencia	37
16.4. Términos de Juzgados por Competencia	38
16.5. Ingreso de Juzgados por Materia	39
16.6. Términos de Juzgados por Materia	39
16.7. Indicadores	39
16.8. Ingresos por Competencia y Juzgados Año 2016	41
16.9. Términos por Competencia y Juzgados Año 2016	41
16.10. Indicador Ingreso de causas por juez. Año 2016	42
16.11. Duración Promedio de Causas en Juzgados según Competencia (en días)	42
16.12. Ingreso por materia en Juzgados años 2010 - 2016	42
<b>17. CORTE DE APELACIONES DE SAN MIGUEL</b>	<b>45</b>
17.1. Ingresos por Competencia de la Corte de Apelaciones	45
17.2. Términos por Competencia de la Corte de Apelaciones	46
17.3. Ingresos de Juzgados por Competencia	47
17.4. Términos de Juzgados por Competencia	48
17.5. Ingreso de Juzgados por Materia	49
17.6. Términos de Juzgados por Materia	49
17.7. Indicadores	49
17.8. Ingresos por Competencia y Juzgados Año 2016	51
17.9. Términos por Competencia y Juzgados Año 2016	51
17.10. Indicador Ingreso de causas por Juez Año 2016	52
17.11. Duración Promedio de Causas en Juzgados según Competencia (en días)	52
17.12. Ingreso por materia en Juzgados años 2010 - 2016	52



### 13. Corte de Apelaciones de Puerto Montt

La Corte de Apelaciones de Puerto Montt está integrada por el siguiente número de ministros, tribunales y población:  
Ministros: 4 Tribunales: 24.

- 1° y 2° Juzgados Civiles de Puerto Montt.
- Tribunal de Juicio Oral en lo Penal de Castro.
- Juzgado de Letras de Castro.
- Juzgado de Garantía de Puerto Montt.
- 1° Juzgado de Letras de Puerto Varas.
- Juzgado de Garantía de Castro.
- Juzgado de Letras de Ancud.
- Juzgado de Garantía de Ancud.
- Juzgado de Letras y Garantía de Hualaihué.
- Juzgado de Garantía de Puerto Varas.
- Juzgado de Letras y Garantía de Los Muermos.
- Juzgado de Familia de Puerto Montt.
- Juzgado de Letras y Garantía de Maullín.
- Juzgado de Familia de Castro.
- Juzgado de Letras y Garantía de Chaitén.
- Juzgado de Familia de Ancud.
- Juzgado de Letras y Garantía de Quinchao.
- Juzgado de Familia de Puerto Varas.
- Juzgado de Letras y Garantía de Quellón.
- Juzgado de Letras del Trabajo de Puerto Montt.
- Juzgado de Letras y Garantía de Calbuco.
- Juzgado de Letras del Trabajo de Castro.
- Tribunal de Juicio Oral en lo Penal de Puerto Montt.

Provincia	Población						
	2010	2011	2012	2013	2014	2015	2016
Chiloé	177.634	179.307	180.897	182.375	183.896	185.445	186.933
Llanquihue	379.946	384.840	389.716	394.444	399.254	404.017	408.837
Palena	18.394	19.055	19.356	19.633	19.926	20.299	20.674
<b>TOTAL</b>	<b>575.974</b>	<b>583.202</b>	<b>589.969</b>	<b>596.452</b>	<b>603.076</b>	<b>609.761</b>	<b>616.444</b>

#### 13.1. Ingresos por Competencia de la Corte de Apelaciones

Ingresos por Competencia	2010	2011	2012	2013	2014	2015	2016
Administrativa	586	482	429	417	510	474	569
Civil	705	924	1.009	957	1.057	1.572	1.283
Cobranza	31	51	62	52	54	61	52
Criminales	63	55	57	28	24	17	51
Familia	208	200	170	209	211	260	253
Laboral	220	190	66	13	27	20	6
Otras	44	59	79	94	100	112	115
Policía Local	83	84	120	151	144	203	165
Procesal Penal	240	250	348	411	593	650	703
Recursos de Protección	340	349	310	920	583	1.256	2.788
Reforma Laboral	246	183	214	197	186	187	231
Tributaria	-	-	19	18	34	40	28
<b>TOTAL</b>	<b>2.766</b>	<b>2.827</b>	<b>2.883</b>	<b>3.467</b>	<b>3.523</b>	<b>4.852</b>	<b>6.244</b>



### Ingresos por Competencia de las Cortes de Apelaciones

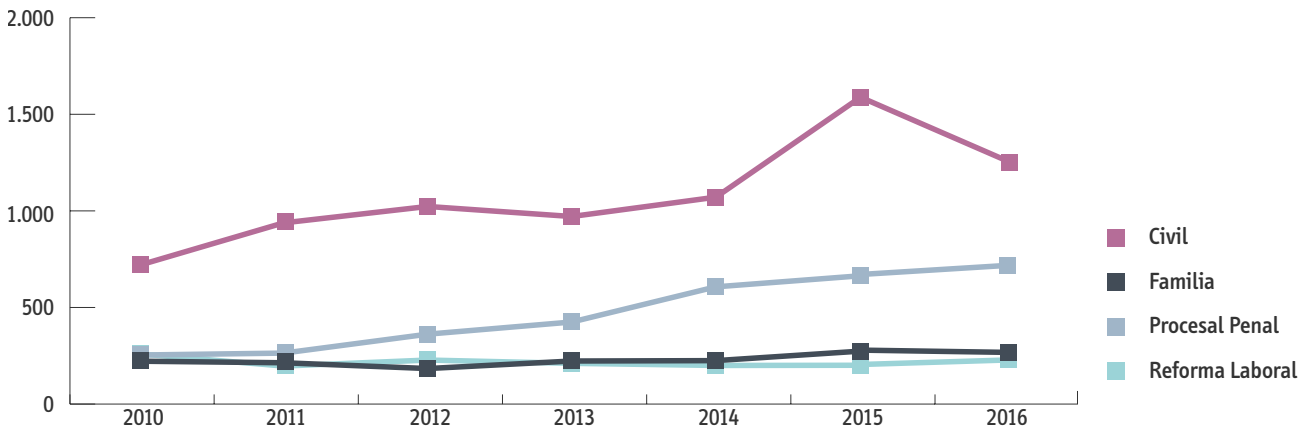


### 13.2. Términos por Competencia de la Corte de Apelaciones

Términos por Competencia	2010	2011	2012	2013	2014	2015	2016
Administrativa	603	493	437	412	499	466	568
Civil	647	968	977	981	885	1.477	1.313
Cobranza	26	51	62	53	49	60	50
Criminales	70	53	58	36	28	18	32
Familia	206	209	167	206	203	239	263
Laboral	215	207	86	17	27	22	6
Otras	44	59	79	92	99	111	116
Policía Local	79	97	108	158	124	190	180
Procesal Penal	241	253	347	409	584	654	651
Recursos de Protección	329	372	295	793	661	1.115	2.792
Reforma Laboral	234	195	190	190	203	172	214
Tributaria	-	-	15	16	27	34	40
<b>TOTAL</b>	<b>2.694</b>	<b>2.957</b>	<b>2.821</b>	<b>3.363</b>	<b>3.389</b>	<b>4.558</b>	<b>6.225</b>
Ingresos por Competencia	2010	2011	2012	2013	2014	2015	2016
Civil	705	924	1.009	957	1.057	1.572	1.283
Familia	208	200	170	209	211	260	253
Procesal Penal	240	250	348	411	593	650	703
Reforma Laboral	246	183	214	197	186	187	231
<b>TOTAL GENERAL</b>	<b>1.399</b>	<b>1.557</b>	<b>1.741</b>	<b>1.774</b>	<b>2.047</b>	<b>2.669</b>	<b>2.470</b>



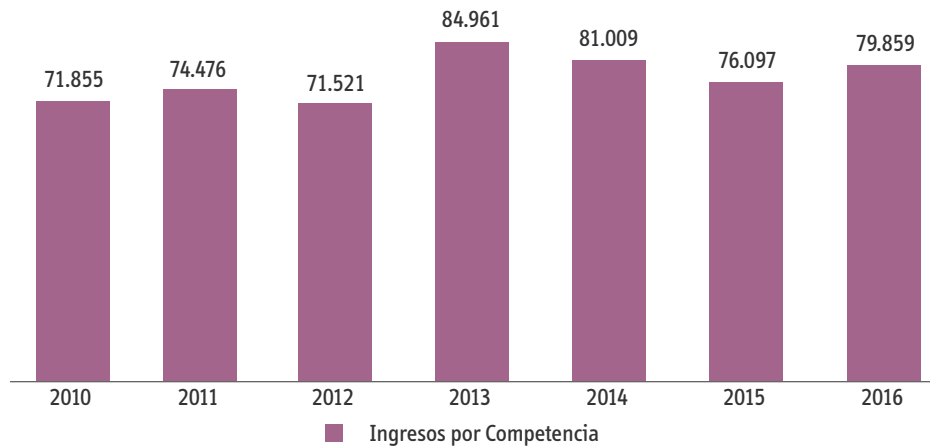
**Ingreso de Causas por Competencia**



**13.3 Ingresos de Juzgados por Competencia**

Ingresos por Competencia	Corte de Apelaciones de Puerto Montt						
	2010	2011	2012	2013	2014	2015	2016
Civil	21.910	20.362	19.005	26.600	26.030	21.329	21.286
Cobranza	7.486	10.515	7.309	13.448	10.269	10.632	12.182
Familia	18.247	19.448	19.453	19.940	20.402	21.595	22.226
Penal	22.691	22.735	24.344	23.434	22.779	21.022	22.301
Reforma Laboral	1.481	1.379	1.387	1.521	1.524	1.516	1.853
Crimen	40	37	23	18	5	3	11
<b>TOTAL</b>	<b>71.855</b>	<b>74.476</b>	<b>71.521</b>	<b>84.961</b>	<b>81.009</b>	<b>76.097</b>	<b>79.859</b>

**Ingresos de Causas de Juzgados por Competencia**





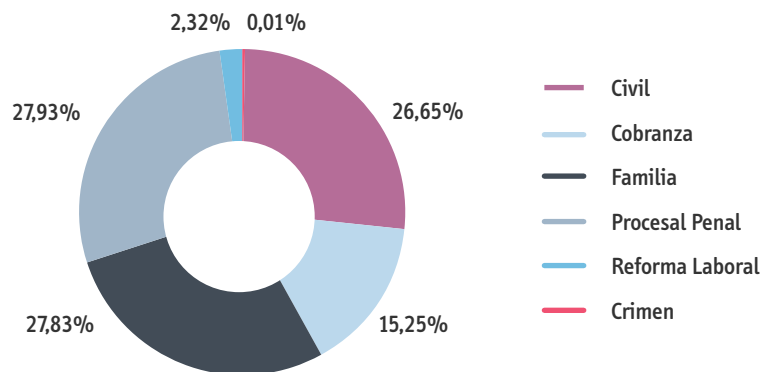
### 13.4. Términos de Juzgados por Competencia

Términos por Competencia	Corte de Apelaciones de Puerto Montt						
	2010	2011	2012	2013	2014	2015	2016
Civil	17.544	7.655	5.788	8.304	14.888	12.796	10.437
Cobranza	6.508	4.810	5.226	4.943	6.620	5.362	8.140
Crímen	87	115	124	58	58	9	22
Familia	17.861	18.706	17.521	17.398	17.369	17.999	17.505
Laboral	3.405	990	296	29	8	1	23
Menores	1	0	4	2	1	0	0
Penal	24.613	27.588	25.969	25.495	28.858	25.179	25.750
Reforma Laboral	1.399	1.399	1.425	1.538	1.547	1.505	1.863
<b>TOTAL</b>	<b>71.418</b>	<b>61.263</b>	<b>56.353</b>	<b>57.767</b>	<b>69.349</b>	<b>62.851</b>	<b>63.740</b>

% de Ingresos por Competencia	2014	2015	2016
Civil	32,13%	28,03%	26,65%
Cobranza	12,68%	13,97%	15,25%
Familia	25,18%	28,38%	27,83%
Penal	28,12%	27,63%	27,93%
Reforma Laboral	1,88%	1,99%	2,32%
Crímen	0,01%	0,00%	0,01%
<b>TOTAL</b>	<b>100%</b>	<b>100%</b>	<b>100%</b>

### Ingreso de Causas por Competencia Año 2016







### 13.5. Ingreso de Juzgados por Materia

Se presentan Competencias en que una Causa puede tener más de una materia.

Ingresos por Materia	Corte de Apelaciones de Puerto Montt						
	2010	2011	2012	2013	2014	2015	2016
Familia	20.472	21.951	21.993	22.486	23.091	24.441	25.112
Penal	23.909	24.139	25.888	25.011	24.668	22.942	24.454
Reforma Laboral	4.310	6.590	7.024	8.054	8.454	7.867	8.260
<b>TOTAL</b>	<b>48.691</b>	<b>52.680</b>	<b>54.905</b>	<b>55.551</b>	<b>56.213</b>	<b>55.250</b>	<b>57.826</b>

### 13.6. Términos de Juzgados por Materia

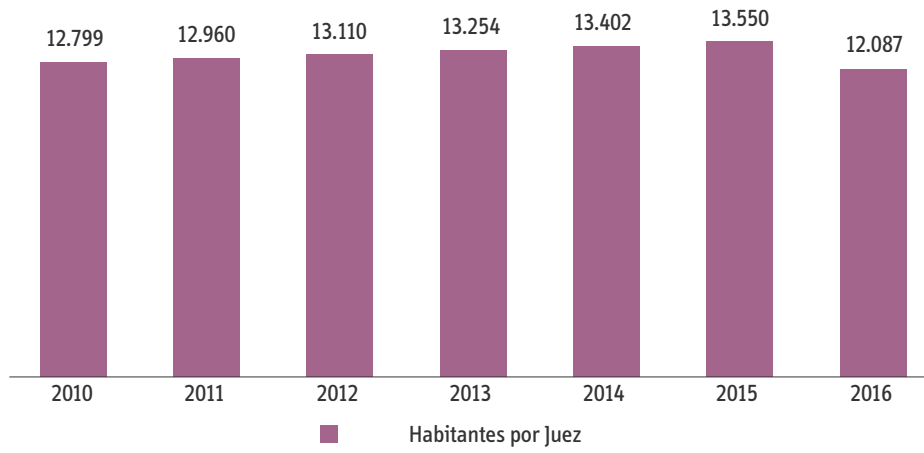
Términos por Materia	Corte de Apelaciones de Puerto Montt						
	2010	2011	2012	2013	2014	2015	2016
Familia	20.075	20.811	19.687	19.427	19.745	20.514	19.899
Penal	27.024	28.602	27.221	27.070	30.698	26.983	27.733
Reforma Laboral	3.778	6.380	6.845	7.971	8.578	7.721	9.119
<b>TOTAL</b>	<b>50.877</b>	<b>55.793</b>	<b>53.753</b>	<b>54.468</b>	<b>59.021</b>	<b>55.218</b>	<b>56.751</b>

### 13.7. Indicadores

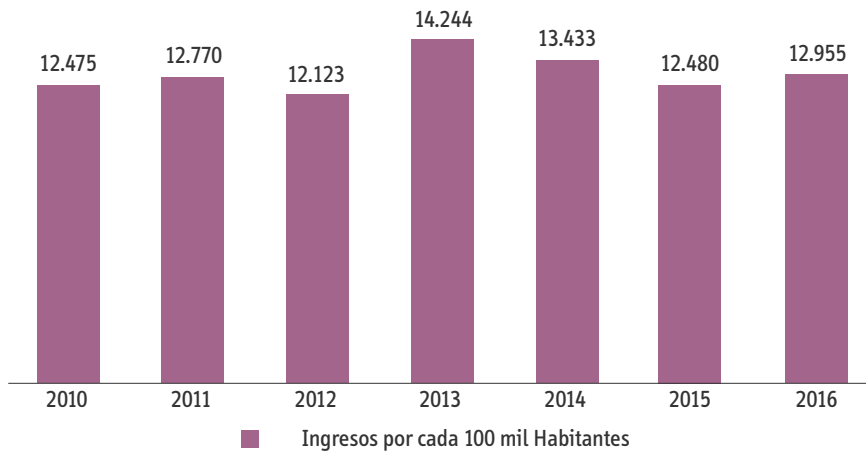
Detalle por Corte	2010	2011	2012	2013	2014	2015	2016
Total Ingresos Causas	71.855	74.476	71.521	84.961	81.009	76.097	79.859
Cantidad de Jueces	45	45	45	45	45	45	51
Habitantes por Juez	12.799	12.960	13.110	13.254	13.402	13.550	12.087
Ingresos por cada 100 mil Habitantes	12.475	12.770	12.123	14.244	13.433	12.480	12.955
Ingresos por Competencia por cada 100 Mil Habitantes	2010	2011	2012	2013	2014	2015	2016
Civil	3.804	3.491	3.221	4.460	4.316	3.498	3.491
Cobranza	1.300	1.803	1.239	2.255	1.703	1.744	1.998
Familia	3.168	3.335	3.297	3.343	3.383	3.542	3.645
Penal	3.940	3.898	4.126	3.929	3.777	3.448	3.657
Reforma Laboral	257	236	235	255	253	249	304
Crímen	7	6	4	3	1	0	2



**Habitantes por Juez C.A. Puerto Montt**



**Ingresos de Causas por cada 100 Mil Habitantes C.A. Puerto Montt**



**13.8. Ingresos por Competencia y Juzgados año 2016**

Tribunal	Civil	Cobranza	Crimen	Familia	Procesal Penal	Reforma Laboral	Ingresos Causas
1º Juzgado Civil de Puerto Montt	7.091	0	0	0	0	0	7.091
1º Juzgado de Letras de Puerto Varas	2.582	2.056	0	0	0	177	4.815
Juzgado de Letras y Garantía de Calbuco	393	367	2	1.334	1.072	40	3.208
Juzgado de Letras y Garantía de Maullín	165	51	0	337	390	11	954
Juzgado de Letras de Castro	2.158	0	0	0	0	0	2.158
Juzgado de Letras de Ancud	912	507	9	0	0	107	1.535
Juzgado de Letras y Garantía de Achao	73	93	0	295	203	8	672
Juzgado de Letras y Garantía de Chaitén	60	71	0	210	258	7	606
Juzgado de Letras y Garantía de Los Muermos	218	128	0	602	448	9	1.405
Juzgado de Letras y Garantía de Quellón	430	0	0	1.133	1.023	0	2.586
2º Juzgado Civil de Puerto Montt	7.122	0	0	0	0	0	7.122
Juzgado de Letras y Garantía de Hualaihue	82	34	0	341	271	4	732
Juzgado de Garantía de Castro	0	0	0	0	2.692	0	2.692
Juzgado de Garantía de Puerto Montt	0	0	0	0	10.614	0	10.614
Juzgado de Garantía de Puerto Varas	0	0	0	0	3.478	0	3.478

**13.9. Términos por Competencia y Juzgados año 2016**

Tribunal	Civil	Cobranza	Crimen	Familia	Laboral	Menores	Procesal Penal	Reforma Laboral	Total Términos
1º Juzgado Civil de Puerto Montt	3.763	12	16	0	23	0	0	0	3.814
1º Juzgado de Letras de Puerto Varas	832	1.521	0	0	0	0	0	174	2.527
Juzgado de Letras y Garantía de Calbuco	304	187	1	1.100	0	0	1.388	41	3.021
Juzgado de Letras y Garantía de Maullín	83	25	0	273	0	0	412	12	805
Juzgado de Letras de Castro	1.217	0	2	0	0	0	0	0	1.219
Juzgado de Letras de Ancud	531	396	3	0	0	0	0	128	1.058
Juzgado de Letras y Garantía de Achao	51	28	0	213	0	0	242	8	542
Juzgado de Letras y Garantía de Chaitén	24	19	0	182	0	0	230	15	470
Juzgado de Letras y Garantía de Los Muermos	106	56	0	460	0	0	511	14	1.147
Juzgado de Letras y Garantía de Quellón	283	0	0	787	0	0	1.348	0	2.418
2º Juzgado Civil de Puerto Montt	3.206	0	0	0	0	0	0	0	3.206
Juzgado de Letras y Garantía de Hualaihue	37	3	0	278	0	0	318	4	640
Juzgado de Garantía de Castro	0	0	0	0	0	0	3.383	0	3.383
Juzgado de Garantía de Puerto Montt	0	0	0	0	0	0	12.330	0	12.330
Juzgado de Garantía de Puerto Varas	0	0	0	0	0	0	3.511	0	3.511

**13.10. Indicador Ingreso de causas por Juez año 2016**

Tipo Tribunal	Ingreso	Jueces Nombrados	Ingreso por Juez
Civil	16.371	3	5.457
Familia	17.974	12	1.498
Garantía	18.381	11	1.671
Letras del Trabajo	10.365	4	2.591
Letras Mixtos	16.502	11	1.500
Oral*	255	10	77

\*En el Tribunal Oral el ingreso es por sala, (una sala tiene 3 jueces).

**13.11. Duración promedio de causas en Juzgados según Competencia (en días)**

Competencia	2010	2011	2012	2013	2014	2015	2016
Cobranza	85	126	204	228	291	303	316
Familia	189	86	52	44	48	39	39
Penal	169	235	194	213	391	239	214
Reforma Laboral	43	51	58	70	66	69	81
Civil	368	406	377	252	183	199	212

**13.12. Ingreso por materia en Juzgados años 2010 - 2016****Ingreso de causas por Materias de Familia Juzgados de Corte de Apelaciones de Puerto Montt**

Materias	2010	2011	2012	2013	2014	2015	2016
Alimentos	5.886	5.881	5.518	5.039	5.325	5.489	5.261
Violencia Intrafamiliar	4.184	4.451	4.346	4.437	4.457	4.202	4.080
Vulneración de Derechos	2.298	2.973	3.319	3.810	4.064	5.198	3.917
Relación Directa y Regular con el Niño	2.071	2.214	2.122	2.171	2.314	2.398	2.320
Alimentos, Aumento	736	780	892	912	939	913	822
Divorcio de Común Acuerdo	666	755	791	789	738	853	830
Cuidado Personal del Niño	753	661	610	645	706	675	726
Divorcio por Cese de Convivencia	6	615	924	958	833	823	879
Infracción a la Ley Penal	326	491	433	627	492	411	393
Alimentos, Rebaja	359	381	349	355	392	402	512
Paternidad, Reconocimiento de	370	437	369	363	287	266	221
Alimentos, Cesación	265	332	353	414	420	481	592
Relación Directa y Regular Modificación	139	315	383	390	495	510	595
Alimentos, Otros	118	215	312	283	242	268	348
Divorcio	903	204	1	1		1	

**Ingreso de causas por Materias de Reforma Laboral Juzgados de Corte de Apelaciones de Puerto Montt**

Materias	2010	2011	2012	2013	2014	2015	2016
Costas	449	941	855	1.085	1.135	1.073	939
Reajustes e Intereses	246	742	776	990	1.006	909	769
Prestaciones	731	733	738	726	812	699	799
Despido Injustificado	573	554	595	698	694	725	829
Indemnización Sustitutiva de Aviso Previo	260	502	582	684	693	618	642
Remuneraciones	214	515	540	629	651	535	565
Feriado Proporcional	197	450	481	480	543	436	478
Nulidad del Despido	434	398	363	341	404	326	504
Indemnización por Años de Servicios	180	315	384	469	465	443	397
Cotizaciones Previsionales	150	328	372	329	361	295	348
Feriado Legal	73	127	174	206	221	214	183
Desafuero Maternal	135	138	147	146	176	173	158
Reclamo Multa Administrativa	197	130	117	141	112	139	215
Otras Indemnizaciones	92	118	96	122	119	152	182
Cotizaciones de Salud	34	78	126	146	128	150	177

**Ingreso de causas por Materias Penal Juzgados de Corte de Apelaciones de Puerto Montt**

Materias	2010	2011	2012	2013	2014	2015	2016
Amenazas Simples contra Personas y Propiedades Art. 296 N°3	2.356	2.786	3.477	3.327	3.575	3.202	3.268
Lesiones Menos Graves	2.493	2.818	2.913	3.002	2.817	2.574	2.363
Hurto Falta (494 Bis Código Penal)	2.557	2.131	1.855	2.003	1.455	1.571	1.614
Lesiones Leves	1.943	1.842	2.076	1.864	1.797	1.396	1.410
Hurto Simple por un valor de media a menos de 4 UTM	1.512	1.415	1.506	1.366	1.252	1.404	1.325
Conduc. Estado de Ebriedad con o sin Daños o Lesiones Leves	1.143	1.144	1.401	1.531	1.575	1.371	1.545
Daños Simples	1.134	1.142	1.283	1.059	1.078	826	962
Presunta Desgracia	656	731	663	556	615	584	651
Otros Hechos que no Constituyan Delito: Agrup.1008, 1009, 1011	524	558	691	716	685	502	833
Receptación. Art. 456 Bis A	398	384	392	377	353	367	305
Maltrato Habitual (Violencia Intrafamiliar) (Art. 14)	330	214	448	435	408	259	305
Otras Faltas Código Penal	389	351	359	296	298	214	254
Estafas y Otras Defraudaciones contra Particulares. Art. 468	291	356	320	309	400	359	324
Desacato (Art. 240 Código de Procedimiento Civil)	220	313	310	296	380	344	337
Riña Pública (496 N° 10 Código Penal)	291	318	294	254	279	213	224

**Ingreso de causas por Materias de Civil Juzgados de Corte de Apelaciones de Puerto Montt**

Materias	2010	2011	2012	2013	2014	2015	2016
Pagaré, Cobro de	11.387	10.400	8.882	10.944	11.133	9.572	12.582
Confesión de Deuda, Citación	2.528	1.709	3.405	8.871	7.803	5.636	2.281
Obligación de Dar, Cumplimiento	735	1.071	1.323	1.176	721	526	689
Pesos, Cobro de	791	776	162	632	1.572	668	888
Cheque, Notificación Protesto	954	816	732	781	619	584	532
Tributarias Obligaciones, Cobro En Dinero	633	1.117	700	350	251	315	222
Pesca y Acuicultura, Infracciones a la Ley de	354	390	306	455	678	483	394
Hipotecaria, Acción según Ley de Bancos	474	367	298	335	336	351	259
Minero, Pedimento (Concesión de Exploración)	246	453	291	477	291	287	253
Expropiar, Gestión de Pago para	142	680	243	247	89	155	0
Otros Voluntarios	133	182	245	298	473	299	366
Otros Ejecutivos	930	227	38	33	52	48	69
Pagaré, Notificación de Protesto	349	330	297	29	32	95	53
Factura, Notificación de	265	134	185	200	155	229	237
Arrendam. Terminación Inmediata por no Pago Rentas o Reconvención	192	180	160	157	165	211	213

**Ingreso de causas por procedimiento Cobranza Juzgados de Corte de Apelaciones de Puerto Montt (solo sistema)**

Procedimiento	2010	2011	2012	2013	2014	2015	2016
Cumplimiento Laboral	335	379	362	343	365	268	312
Ejecutivo DNP Automática	0	3.263	710	5.903	3.290	3.710	4.058
Ejecutivo Laboral	3	7	21	14	5	3	2
Ejecutivo Previsional	5.365	6.432	5.970	6.906	6.266	6.419	7.489
Ejecutivo Previsional Antiguo	13	24	29	13	90	101	180
Otros Títulos Ejecutivos	260	305	190	232	219	103	119
Reclamo Ejecutivo Previsional	15	30	27	37	34	28	22
<b>TOTAL</b>	<b>5.991</b>	<b>10.440</b>	<b>7.309</b>	<b>13.448</b>	<b>10.269</b>	<b>10.632</b>	<b>12.182</b>

**Ingreso de causas por materia de Cobranza Juzgados de Corte de Apelaciones de Puerto Montt (sin sistema)**

Materias	2010	2011
Avenimiento Inspección del Trabajo	14	0
Cobranza de Imposiciones	1.458	72
Medidas Prejudiciales	1	0
Multas Administrativas	1	0
Otros Ejecutivos	21	3
<b>TOTAL</b>	<b>1.495</b>	<b>75</b>



### 14. Corte de Apelaciones de Coyhaique

La Corte de Apelaciones de Coyhaique está integrada por el siguiente número de ministros, tribunales y población:  
Ministros: 4 Tribunales: 9

- 1° Juzgado de Letras de Coyhaique.
- Tribunal de Juicio Oral en lo Penal de Coyhaique.
- Juzgado de Letras y Garantías de Aysén.
- Juzgado de Garantía de Coyhaique.
- Juzgado de Letras y Garantía de Cochrane.
- Juzgado de Familia de Coyhaique.
- Juzgado de Letras y Garantía de Chile Chico.
- Juzgado de Letras del Trabajo de Coyhaique.
- Juzgado de Letras y Garantía de Cisnes.

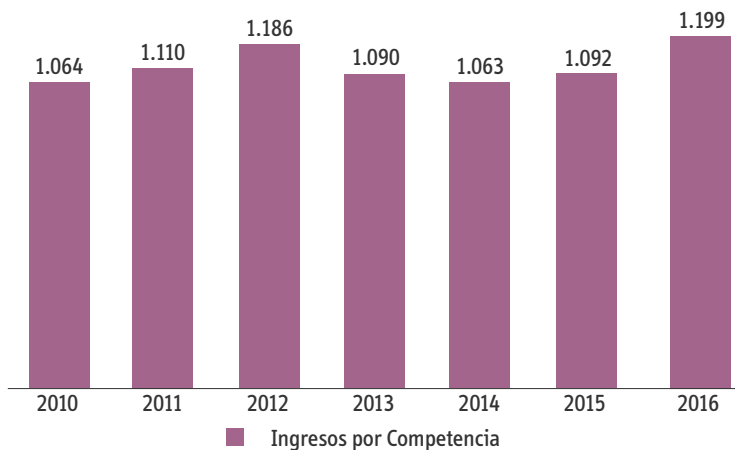
Provincia	Población						
	2010	2011	2012	2013	2014	2015	2016
Aysén	33.290	33.544	33.796	34.083	34.388	34.726	35.066
Capitán Prat	4.421	4.476	4.532	4.604	4.642	4.679	4.730
Coyhaique	58.326	59.006	59.646	60.249	60.867	61.478	62.063
General Carrera	7.363	7.395	7.414	7.417	7.437	7.445	7.458
<b>TOTAL</b>	<b>103.400</b>	<b>104.421</b>	<b>105.388</b>	<b>106.353</b>	<b>107.334</b>	<b>108.328</b>	<b>109.317</b>

#### 14.1. Ingresos por Competencia de la Corte de Apelaciones

Ingresos por Competencia	2010	2011	2012	2013	2014	2015	2016
Administrativa	588	606	575	552	567	508	518
Civil	167	217	241	185	185	132	188
Cobranza	-	2	2	4	2	-	2
Criminales	30	26	25	28	31	25	22
Familia	53	40	69	44	34	41	36
Laboral	23	9	-	1	-	-	2
Otras	4	6	61	10	9	7	23
Policía Local	25	16	13	33	7	20	26
Procesal Penal	98	92	119	136	119	172	130
Recursos de Protección	47	64	54	67	86	153	209
Reforma Laboral	29	32	25	30	20	24	39
Tributaria	-	-	2	-	3	10	4
<b>TOTAL</b>	<b>1.064</b>	<b>1.110</b>	<b>1.186</b>	<b>1.090</b>	<b>1.063</b>	<b>1.092</b>	<b>1.199</b>



**Ingresos por Competencia de las Cortes de Apelaciones**



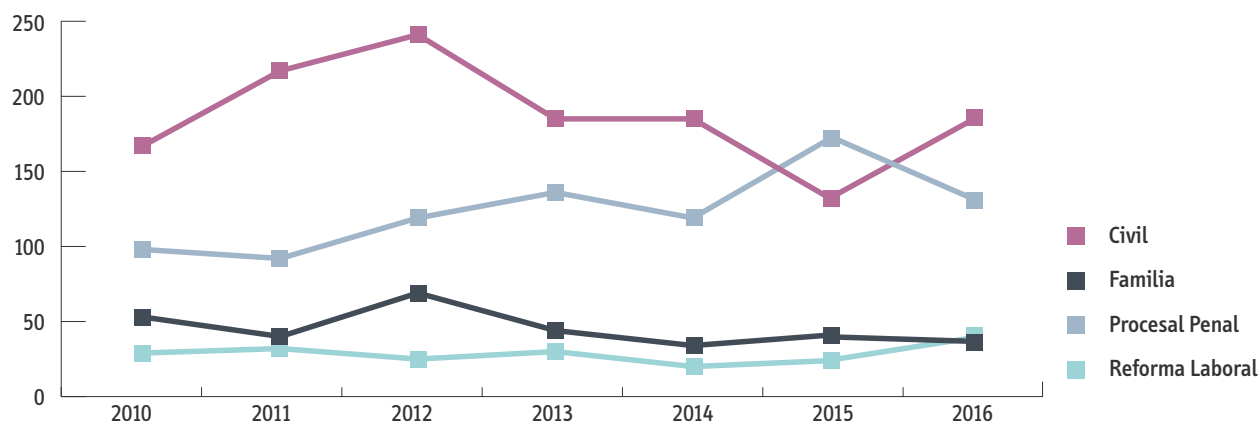
**14.2. Términos por Competencia de la Corte de Apelaciones**

Términos por Competencia	2010	2011	2012	2013	2014	2015	2016
Administrativa	584	588	558	548	569	509	518
Civil	152	227	241	186	186	130	146
Cobranza	-	2	2	3	3	-	2
Criminales	31	28	24	27	31	25	18
Familia	46	42	69	42	37	30	40
Laboral	26	9	-	1	-	-	1
Otras	4	6	61	11	9	6	21
Policía Local	24	15	14	33	7	15	27
Procesal Penal	91	93	114	139	115	164	131
Recursos de Protección	45	64	55	65	82	152	206
Reforma Laboral	29	33	24	30	21	24	35
Tributaria	-	-	-	2	3	8	4
<b>TOTAL</b>	<b>1.032</b>	<b>1.107</b>	<b>1.162</b>	<b>1.087</b>	<b>1.063</b>	<b>1.063</b>	<b>1.149</b>
Ingresos por Competencia	2010	2011	2012	2013	2014	2015	2016
Civil	167	217	241	185	185	132	188
Familia	53	40	69	44	34	41	36
Procesal Penal	98	92	119	136	119	172	130
Reforma Laboral	29	32	25	30	20	24	39
<b>TOTAL GENERAL</b>	<b>347</b>	<b>381</b>	<b>454</b>	<b>395</b>	<b>358</b>	<b>369</b>	<b>393</b>





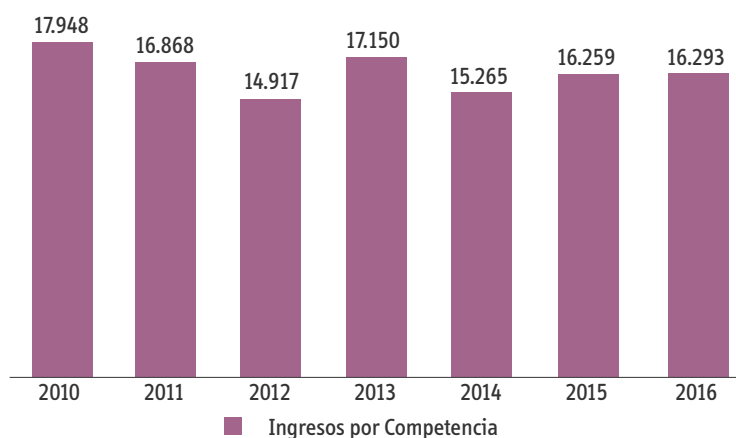
### Ingreso de Causas por Competencia



### 14.3. Ingresos de Juzgados por Competencia

Ingresos por Competencia	Corte de Apelaciones de Coyhaique						
	2010	2011	2012	2013	2014	2015	2016
Civil	7.161	5.322	4.735	4.795	3.842	3.690	3.731
Cobranza	1.297	1.143	860	2.352	1.609	1.579	1.611
Familia	4.556	5.130	4.708	4.739	4.957	5.487	5.451
Penal	4.735	5.023	4.362	5.025	4.609	5.215	5.219
Reforma Laboral	181	232	236	216	240	286	281
Crimen	18	18	16	23	8	2	0
<b>TOTAL</b>	<b>17.948</b>	<b>16.868</b>	<b>14.917</b>	<b>17.150</b>	<b>15.265</b>	<b>16.259</b>	<b>16.293</b>

### Ingresos de Causas de Juzgados por Competencia





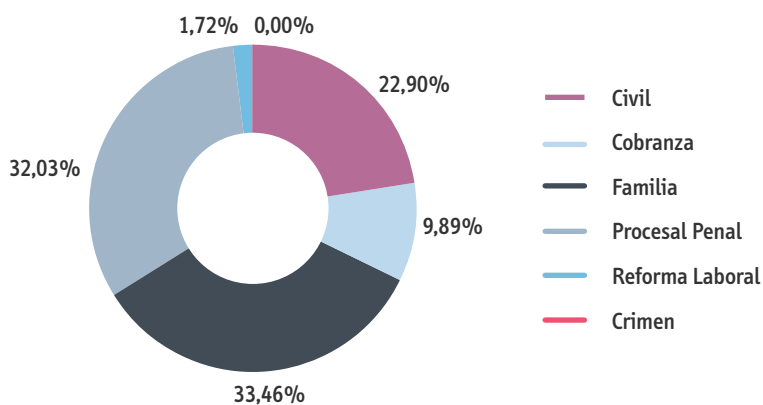
### 14.4. Términos de Juzgados por Competencia

Términos por Competencia	Corte de Apelaciones de Coyhaique						
	2010	2011	2012	2013	2014	2015	2016
Civil	6.676	3.938	2.820	2.289	1.923	1.603	1.999
Cobranza	643	760	477	549	650	529	940
Crimen	48	39	39	48	33	9	2
Familia	3.879	3.971	3.716	3.867	4.104	4.354	4.325
Laboral	76	6	1	2	3	1	0
Penal	4.875	5.200	4.833	5.231	4.980	5.648	5.868
Reforma Laboral	166	241	220	213	242	277	285
<b>TOTAL</b>	<b>16.363</b>	<b>14.155</b>	<b>12.106</b>	<b>12.199</b>	<b>11.935</b>	<b>12.421</b>	<b>13.419</b>

% de Ingresos por Competencia	2014	2015	2016
Civil	25,17%	22,70%	22,90%
Cobranza	10,54%	9,71%	9,89%
Familia	32,47%	33,75%	33,46%
Penal	30,19%	32,07%	32,03%
Reforma Laboral	1,57%	1,76%	1,72%
Crimen	0,05%	0,01%	0,00%
<b>TOTAL</b>	<b>100%</b>	<b>100%</b>	<b>100%</b>

### Ingreso de Causas por Competencia Año 2016



**14.5. Ingreso de Juzgados por Materia**

Se presentan Competencias en que una Causa puede tener más de una materia.

Ingresos por Materia	Corte de Apelaciones de Coyhaique						
	2010	2011	2012	2013	2014	2015	2016
Familia	4.902	5.438	5.111	5.218	5.458	5.992	6.006
Penal	5.058	5.550	4.893	5.528	5.148	5.834	5.917
Reforma Laboral	899	1.155	1.342	1.295	1.410	1.412	1.320
<b>TOTAL</b>	<b>10.859</b>	<b>12.143</b>	<b>11.346</b>	<b>12.041</b>	<b>12.016</b>	<b>13.238</b>	<b>13.243</b>

**14.6. Términos de Juzgados por Materia**

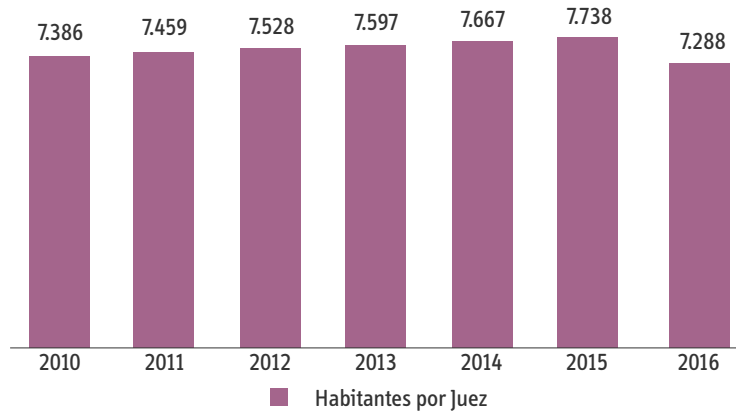
Términos por Materia	Corte de Apelaciones de Coyhaique						
	2010	2011	2012	2013	2014	2015	2016
Familia	4.199	4.171	4.226	4.263	4.548	4.807	4.837
Penal	5.336	5.466	5.171	5.714	5.375	6.153	6.410
Reforma Laboral	833	1.167	1.270	1.329	1.384	1.404	1.353
<b>TOTAL</b>	<b>10.368</b>	<b>10.804</b>	<b>10.667</b>	<b>11.306</b>	<b>11.307</b>	<b>12.364</b>	<b>12.600</b>

**14.7. Indicadores**

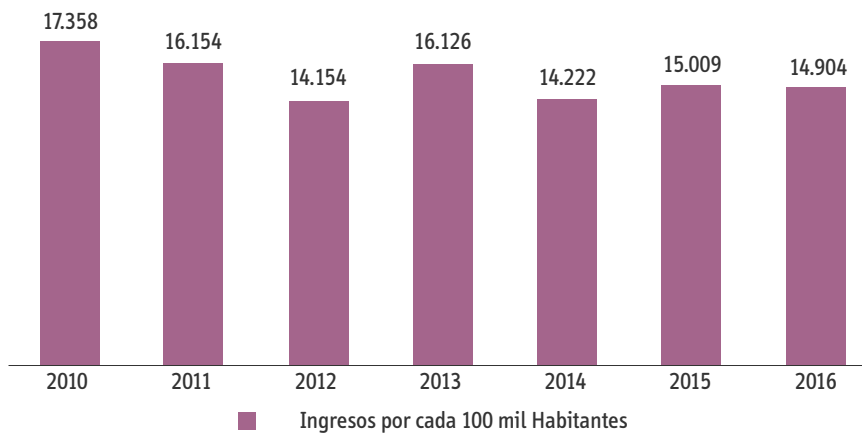
Detalle por Corte	2010	2011	2012	2013	2014	2015	2016
Total Ingresos Causas	17.948	16.868	14.917	17.150	15.265	16.259	16.293
Cantidad de Jueces	14	14	14	14	14	14	15
Habitantes por Juez	7.386	7.459	7.528	7.597	7.667	7.738	7.288
Ingresos por cada 100 mil Habitantes	17.358	16.154	14.154	16.126	14.222	15.009	14.904
<b>Ingresos por Competencia por cada 100 mil Habitantes</b>	<b>2010</b>	<b>2011</b>	<b>2012</b>	<b>2013</b>	<b>2014</b>	<b>2015</b>	<b>2016</b>
Civil	6.926	5.097	4.493	4.509	3.579	3.406	3.444
Cobranza	1.254	1.095	816	2.212	1.499	1.458	1.487
Familia	4.406	4.913	4.467	4.456	4.618	5.065	5.032
Penal	4.579	4.810	4.139	4.725	4.294	4.814	4.818
Reforma Laboral	175	222	224	203	224	264	259
Crímen	17	17	15	22	7	2	0



### Habitantes por Juez C.A. Coyhaique



### Ingresos de Causas por cada 100 Mil Habitantes C.A. Coyhaique



**14.8 Ingresos por Competencia y Juzgados Año 2016**

Tribunal	Civil	Cobranza	Crímen	Familia	Procesal Penal	Reforma Laboral	Ingresos Causas
1º Juzgado de Letras de Coyhaique	2.506	0	0	0	0	0	2.506
Juzgado de Letras y Garantía de Puerto Aysén	930	461	0	1.233	1.213	50	3.887
Juzgado de Letras y Garantía de Chile Chico	89	76	0	219	210	5	599
Juzgado de Letras y Garantía de Cochrane	141	37	0	198	217	5	598
Tribunal de Juicio Oral en Lo Penal de Coyhaique	0	0	0	0	146	0	146
Juzgado de Garantía de Coyhaique	0	0	0	0	3.101	0	3.101
Juzgado de Letras y Garantía de Puerto Cisnes	65	126	0	251	332	41	815
Juzgado de Familia de Coyhaique	0	0	0	3.550	0	0	3.550
Juzgado de Letras del Trabajo de Coyhaique	0	911	0	0	0	180	1.091
<b>TOTAL GENERAL DE C.A. DE COYHAIQUE</b>	<b>3.731</b>	<b>1.611</b>	<b>0</b>	<b>5.451</b>	<b>5.219</b>	<b>281</b>	<b>16.293</b>

**14.9 Términos por Competencia y Juzgados Año 2016**

Tribunal	Civil	Cobranza	Crímen	Familia	Laboral	Menores	Procesal Penal	Reforma Laboral	Total Términos
1º Juzgado de Letras de Coyhaique	1.107	0	2	0	0	0	0	0	1.109
Juzgado de Letras y Garantía de Puerto Aysén	468	312	0	958	0	0	1.378	58	3.174
Juzgado de Letras y Garantía de Chile Chico	110	40	0	168	0	0	273	6	597
Juzgado de Letras y Garantía de Cochrane	282	8	0	161	0	0	272	3	726
Tribunal de Juicio Oral en Lo Penal de Coyhaique	0	0	0	0	0	0	131	0	131
Juzgado de Garantía de Coyhaique	0	0	0	0	0	0	3.430	0	3.430
Juzgado de Letras y Garantía de Puerto Cisnes	32	57	0	190	0	0	384	29	692
Juzgado de Familia de Coyhaique	0	0	0	2.848	0	0	0	0	2.848
Juzgado de Letras del Trabajo de Coyhaique	0	523	0	0	0	0	0	189	712
<b>TOTAL GENERAL DE C.A. DE COYHAIQUE</b>	<b>1.999</b>	<b>940</b>	<b>2</b>	<b>4.325</b>	<b>0</b>	<b>0</b>	<b>5.868</b>	<b>285</b>	<b>13.419</b>

#### 14.10. Indicador Ingreso de causas por juez Año 2016

Tipo Tribunal	Ingreso	Jueces Nombrados	Ingreso por Juez
Civil	2.506	1	2.506
Familia	3.550	2	1.775
Garantía	3.101	2	1.551
Letras del Trabajo	1.091	1	1.091
Letras Mixtos	5.899	5	1.180
Oral*	146	4	110

\*En el Tribunal Oral el ingreso es por sala, (una sala tiene 3 jueces).

#### 14.11 Duración promedio de causas en Juzgados según Competencia (en días)

Competencia	Duración promedio de causas en Juzgados (días)						
	2010	2011	2012	2013	2014	2015	2016
Cobranza	70	164	268	204	176	288	437
Familia	91	71	68	66	77	62	54
Penal	125	123	180	211	227	197	210
Reforma Laboral	40	53	49	73	57	71	66
Civil	184	200	168	249	236	253	214

#### 14.12. Ingreso por materia en Juzgados años 2010 - 2016

##### Ingreso de causas por materias de Familia Juzgados de Corte de Apelaciones de Coyhaique

Materias	2010	2011	2012	2013	2014	2015	2016
Vulneración de Derechos	914	1.325	1.203	1.154	1.259	1.621	1.587
Alimentos	1.096	1.166	1.068	1.038	1.138	1.178	1.074
Violencia Intrafamiliar	703	765	742	809	824	779	779
Relación Directa y Regular con el Niño	377	370	415	476	472	505	486
Autorización Salida del País	249	303	332	358	307	333	328
Cuidado Personal del Niño	223	172	186	193	202	183	208
Alimentos, Aumento	150	167	184	184	196	166	160
Infracción a la Ley Penal	209	203	139	152	147	143	138
Divorcio por Cese de Convivencia		131	180	169	155	139	150
Alimentos, Otros	151	215	36	49	69	82	130
Divorcio de Común Acuerdo	96	79	112	114	112	141	123
Paternidad, Reconocimiento de	82	86	79	56	67	51	34
Alimentos, Cesación	60	74	72	83	68	114	139
Alimentos, Rebaja	67	77	68	65	80	99	111
Convivencia, Notificación Cese	62	50	74	76	79	98	125

**Ingreso de causas por materias de Reforma Laboral Juzgados de Corte de Apelaciones de Coyhaique**

Materias	2010	2011	2012	2013	2014	2015	2016
Reajustes e Intereses	110	158	153	136	173	176	144
Costas	121	167	171	154	108	19	61
Indemnización Sustitutiva de Aviso Previo	100	108	107	113	121	120	112
Remuneraciones	58	95	102	106	118	112	85
Despido Injustificado	77	67	107	97	114	128	139
Feriado Proporcional	49	71	98	82	112	115	89
Prestaciones	6	49	100	104	147	190	129
Indemnización por Años de Servicios	57	60	62	63	62	67	57
Cotizaciones Previsionales	50	59	66	60	62	76	56
Recargos	43	44	58	48	53	46	41
Cotizaciones de Salud	44	49	58	52	42	57	49
Cotizaciones del Seguro de Cesantía	38	44	45	48	42	51	52
Nulidad del Despido	39	23	46	38	44	63	63
Feriado Legal	10	14	12	25	34	38	46
Reclamo Multa Administrativa	7	20	16	30	14	31	29

**Ingreso de causas por materias Penal Juzgados de Corte de Apelaciones de Coyhaique**

Materias	2010	2011	2012	2013	2014	2015	2016
Lesiones Menos Graves	513	597	510	486	531	535	514
Lesiones Leves	514	519	464	477	413	410	420
Amenazas Simples contra Personas y Propiedades Art. 296 N°3	343	397	382	414	422	472	412
Conduc. Estado de Ebriedad con o sin Daños o Lesiones Leves	292	245	277	405	354	391	398
Daños Simples	241	310	246	290	233	289	340
Hurto Falta (494 Bis Código Penal)	244	340	186	200	281	168	189
Hurto Simple por un valor de media a menos de 4 UTM	214	215	207	194	155	223	202
Otros Hechos que No Constituyan Delito: Agrup.1008, 1009, 1011	189	179	184	206	194	195	229
Presunta Desgracia	180	160	113	144	135	134	136
Otras Faltas Código Penal	130	107	89	86	105	76	97
Porte de Arma Cortante o Punzante (288 Bis)	104	103	77	103	98	106	93
Estafas y Otras Defraudaciones contra Particulares. Art. 468	61	78	88	117	107	141	186
Muertes y Hallazgo de Cadáver	92	74	71	88	87	67	87
Desacato (Art. 240 Código de Procedimiento Civil)	80	91	77	78	75	82	92
Hurto Simple por un valor de 4 a 40 UTM	90	91	69	81	56	94	90

**Ingreso de causas por Materias de Civil Juzgados de Corte de Apelaciones de Coyhaique**

Materias	2010	2011	2012	2013	2014	2015	2016
Pagaré, Cobro de	2.233	1.352	1.560	2.021	1.887	1.739	1.983
Minero, Pedimento (Concesión de Exploración)	2.746	2.014	1.313	1.099	403	603	498
Cheque, Notificación Protesto	385	332	358	290	212	145	88
Confesión de Deuda, Citación	218	235	445	416	255	239	133
Tributarias Obligaciones, Cobro en Dinero	367	360	277	121	102	94	155
Obligación de Dar, Cumplimiento	169	156	28	41	43	46	62
Pesca y Acuicultura, Infracciones a la Ley de	75	101	86	64	58	61	60
Reconocimiento Firma, Citación y Confesión de Deuda	133	127	27	73	13	14	16
Aguas, Derechos Aprovechamiento, C. Aguas	4	38	26	15	204	155	12
Arrendam. Terminación Inmediata por no Pago Rentas o Reconversión	57	49	34	46	27	21	26
Hipotecaria, Acción según Ley de Bancos	50	39	44	21	31	30	24
Letra, Notificación de Protesto	5	20	39	48	70	5	1
Expropiar, Gestión de Pago para	38	24	18	82	11	117	88
Otros Voluntarios	9	25	45	44	38	29	32
Minera, Manifestación (Concesión para Explotación)	62	43	17	18	19	7	10

**Ingreso de Causas por Procedimiento Cobranza Juzgados de Corte de Apelaciones de Coyhaique (Solo Sistema)**

Procedimiento	2010	2011	2012	2013	2014	2015	2016
Cumplimiento Laboral	45	76	56	58	41	55	48
Ejecutivo DNP Automática	453	658	38	1.595	803	862	1.012
Ejecutivo Laboral	16	3	4	2	3	5	
Ejecutivo Previsional	695	631	587	578	600	616	528
Ejecutivo Previsional Antiguo	22	78	126	97	144	14	20
Otros Títulos Ejecutivos	28	29	43	13	12	18	2
Reclamo Ejecutivo Previsional	8	8	6	9	6	9	1
<b>TOTAL</b>	<b>1.267</b>	<b>1.483</b>	<b>860</b>	<b>2.352</b>	<b>1.609</b>	<b>1.579</b>	<b>1.611</b>

**Ingreso de causas por materia de Cobranza Juzgados de Corte de Apelaciones de Coyhaique (sin sistema)**

Materias	2010
Cobranza de Imposiciones	29
Otros Ejecutivos	1
<b>TOTAL</b>	<b>30</b>





### 15. Corte de Apelaciones de Punta Arenas

La Corte de Apelaciones de Punta Arenas está integrada por el siguiente número de ministros, tribunales y población:  
Ministros: 4 Tribunales: 10.

- 1° a 3° Juzgados de Letras de Punta Arenas.
- Juzgado de Garantía de Punta Arenas
- Juzgado de Letras y Garantías de Porvenir.
- Juzgado de Familia de Punta Arenas.
- Juzgado de Letras y Garantías de Natales.
- Tribunal de Juicio Oral en lo Penal de Punta Arenas.
- Juzgado de Letras del Trabajo de Punta Arenas.
- Juzgado de Letras y Garantía de Cabo de Hornos.

Provincia	Población						
	2010	2011	2012	2013	2014	2015	2016
Antártica Chilena	2.767	2.817	2.868	2.918	2.966	3.020	3.058
Magallanes	128.212	128.875	129.438	130.041	130.618	131.188	130.758
Tierra del Fuego	7.590	7.678	7.799	7.903	8.040	8.161	9.282
Ultima Esperanza	21.476	21.637	21.814	21.966	22.124	22.292	22.449
<b>TOTAL</b>	<b>160.045</b>	<b>161.007</b>	<b>161.919</b>	<b>162.828</b>	<b>163.748</b>	<b>164.661</b>	<b>165.547</b>

#### 15.1. Ingresos por Competencia de la Corte de Apelaciones

Ingresos por Competencia	2010	2011	2012	2013	2014	2015	2016
Administrativa	211	288	165	344	166	255	343
Civil	215	204	243	336	302	326	319
Cobranza	3	9	10	8	13	14	22
Criminales	32	16	15	7	13	1	7
Familia	92	117	155	154	145	195	235
Laboral	4	1	2	3	2	-	3
Menores	2	-	1	1	1	1	-
Otras	7	12	13	26	13	27	23
Policía Local	20	41	28	21	36	27	33
Procesal Penal	119	118	152	196	183	163	236
Recursos de Protección	108	98	126	544	521	1.014	1.441
Reforma Laboral	55	80	55	84	77	101	121
Tributaria	-	1	11	5	13	22	12
<b>TOTAL</b>	<b>868</b>	<b>985</b>	<b>976</b>	<b>1.729</b>	<b>1.485</b>	<b>2.146</b>	<b>2.795</b>



**Ingresos por Competencia de las Cortes de Apelaciones**

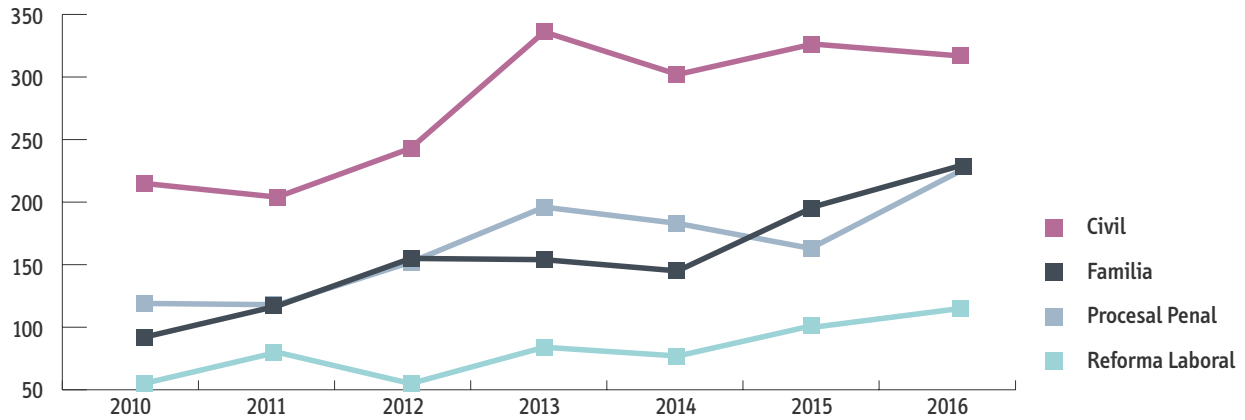


**15.2. Términos por Competencia de la Corte de Apelaciones**

Términos por Competencia	2010	2011	2012	2013	2014	2015	2016
Administrativa	204	278	157	350	159	243	312
Civil	216	185	235	340	275	327	290
Cobranza	3	6	10	6	8	12	17
Criminales	31	17	13	7	12	2	6
Familia	86	110	147	138	132	176	186
Laboral	6	1	2	3	1	-	3
Menores	2	-	1	1	1	1	-
Otras	7	12	12	27	13	24	24
Policía Local	21	40	26	24	34	26	26
Procesal Penal	117	121	139	183	187	157	220
Recursos de Protección	104	98	122	524	513	931	1.451
Reforma Laboral	49	67	44	67	64	72	91
Tributaria	-	1	8	7	11	20	15
<b>TOTAL</b>	<b>846</b>	<b>936</b>	<b>916</b>	<b>1.677</b>	<b>1.410</b>	<b>1.991</b>	<b>2.641</b>
Ingresos por Competencia	2010	2011	2012	2013	2014	2015	2016
Civil	215	204	243	336	302	326	319
Familia	92	117	155	154	145	195	235
Procesal Penal	119	118	152	196	183	163	236
Reforma Laboral	55	80	55	84	77	101	121
<b>TOTAL GENERAL</b>	<b>481</b>	<b>519</b>	<b>605</b>	<b>770</b>	<b>707</b>	<b>785</b>	<b>911</b>



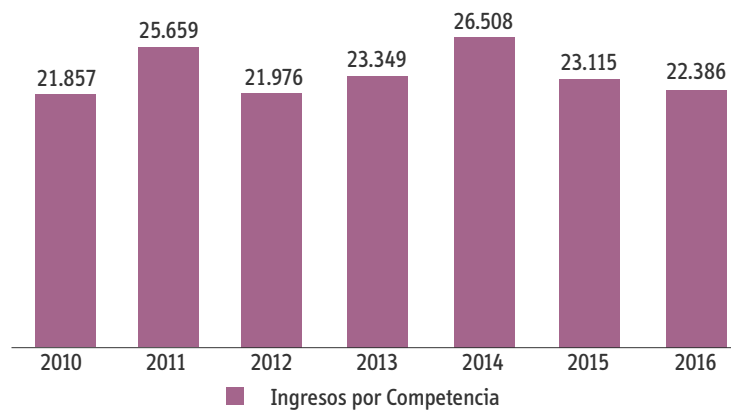
**Ingreso de Causas por Competencia**



**15.3. Ingresos de Juzgados por Competencia**

Ingresos por Competencia	Corte de Apelaciones de Punta Arenas						
	2010	2011	2012	2013	2014	2015	2016
Civil	7.290	9.679	7.349	8.552	8.112	7.609	6.901
Cobranza	1.841	3.201	1.484	1.463	5.135	2.805	3.288
Familia	6.013	6.785	6.560	6.988	6.560	6.483	6.239
Penal	6.288	5.615	6.263	5.962	6.395	5.841	5.565
Reforma Laboral	416	367	320	384	306	377	393
Crimen	9	12	0	0	0	0	0
<b>TOTAL</b>	<b>21.857</b>	<b>25.659</b>	<b>21.976</b>	<b>23.349</b>	<b>26.508</b>	<b>23.115</b>	<b>22.386</b>

**Ingresos de Causas de Juzgados por Competencia**



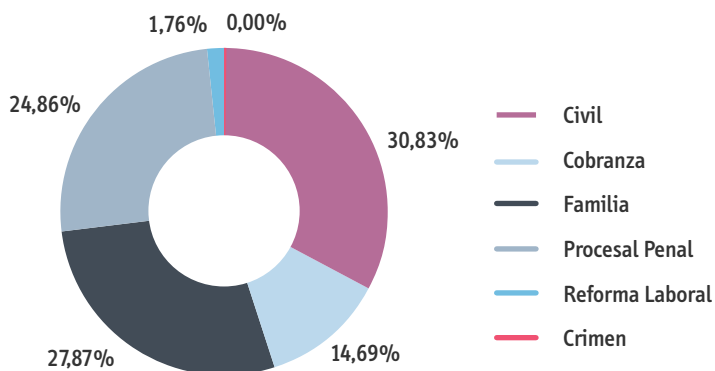


### 15.4. Términos de Juzgados por Competencia

Términos por Competencia	Corte de Apelaciones de Punta Arenas						
	2010	2011	2012	2013	2014	2015	2016
Civil	6.615	5.021	3.370	3.117	4.210	4.079	3.621
Cobranza	587	2.188	994	900	1.999	1.197	1.592
Crimen	28	31	3	0	25	0	1
Familia	4.949	5.063	4.794	6.250	5.941	5.341	5.161
Laboral	3	4	0	0	0	0	0
Penal	5.942	4.770	6.840	5.835	6.727	6.526	5.942
Reforma Laboral	411	381	299	356	390	368	347
<b>TOTAL</b>	<b>18.535</b>	<b>17.458</b>	<b>16.300</b>	<b>16.458</b>	<b>19.292</b>	<b>17.511</b>	<b>16.664</b>

% de Ingresos por Competencia	2014	2015	2016
Civil	30,60%	32,92%	30,83%
Cobranza	19,37%	12,13%	14,69%
Familia	24,75%	28,05%	27,87%
Penal	24,12%	25,27%	24,86%
Reforma Laboral	1,15%	1,63%	1,76%
Crimen	0%	0%	0%
<b>TOTAL</b>	<b>100%</b>	<b>100%</b>	<b>100%</b>

### Ingreso de Causas por Competencia Año 2016





### 15.5. Ingreso de Juzgados por Materia

Se presentan Competencias en que una Causa puede tener más de una materia.

Ingresos por Materia	Corte de Apelaciones de Punta Arenas						
	2010	2011	2012	2013	2014	2015	2016
Familia	8.237	8.506	8.170	8.656	8.188	8.192	7.688
Penal	6.711	6.122	6.763	6.555	7.023	6.634	6.252
Reforma Laboral	1.622	1.389	1.255	1.377	941	1.175	1.196
<b>TOTAL</b>	<b>16.570</b>	<b>16.017</b>	<b>16.188</b>	<b>16.588</b>	<b>16.152</b>	<b>16.001</b>	<b>15.136</b>

### 15.6. Términos de Juzgados por Materia

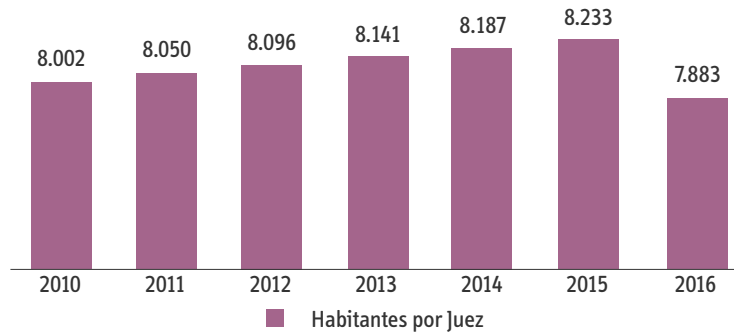
Términos por Materia	Corte de Apelaciones de Punta Arenas						
	2010	2011	2012	2013	2014	2015	2016
Familia	6.354	6.088	7.274	7.404	7.127	6.574	6.230
Penal	6.521	5.079	7.273	6.332	7.248	7.195	6.574
Reforma Laboral	1.519	1.449	1.176	1.396	1.194	1.213	1.081
<b>TOTAL</b>	<b>14.394</b>	<b>12.616</b>	<b>15.723</b>	<b>15.132</b>	<b>15.569</b>	<b>14.982</b>	<b>13.885</b>

### 15.7. Indicadores

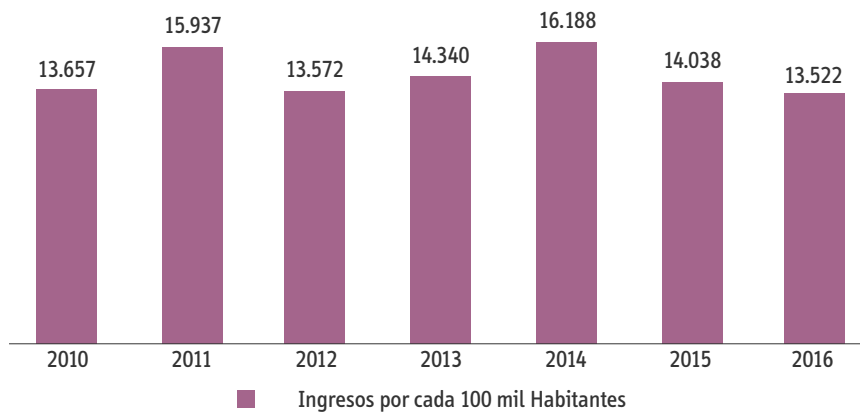
Detalle por Corte	2010	2011	2012	2013	2014	2015	2016
Total Ingresos Causas	21.857	25.659	21.976	23.349	26.508	23.115	22.386
Cantidad de Jueces	20	20	20	20	20	20	21
Habitantes por Juez	8.002	8.050	8.096	8.141	8.187	8.233	7.883
Ingresos por cada 100 mil Habitantes	13.657	15.937	13.572	14.340	16.188	14.038	13.522
<b>Ingresos por Competencia por cada 100 mil Habitantes</b>	<b>2010</b>	<b>2011</b>	<b>2012</b>	<b>2013</b>	<b>2014</b>	<b>2015</b>	<b>2016</b>
Civil	4.555	6.012	4.539	5.252	4.954	4.621	4.191
Cobranza	1.150	1.988	917	898	3.136	1.703	1.997
Familia	3.757	4.214	4.051	4.292	4.006	3.937	3.789
Penal	3.929	3.487	3.868	3.662	3.905	3.547	3.380
Reforma Laboral	260	228	198	236	187	229	239
Crímen	6	7	0	0	0	0	0



### Habitantes por Juez C.A. Punta Arenas



### Ingresos de Causas por cada 100 Mil Habitantes C.A. Punta Arenas



**15.8. Ingresos por Competencia y Juzgados Año 2016**

Tribunal	Civil	Cobranza	Crimen	Familia	Procesal Penal	Reforma Laboral	Ingresos Causas
1º Juzgado de Letras de Punta Arenas	2.168	0	0	0	0	0	2.168
2º Juzgado de Letras de Punta Arenas	2.144	0	0	0	0	0	2.144
3º Juzgado de Letras de Punta Arenas	2.162	0	0	0	0	0	2.162
Juzgado de Letras y Garantía de Puerto Natales	342	707	0	921	1.116	50	3.136
Juzgado de Letras y Garantía de Porvenir	85	104	0	386	312	8	895
Tribunal de Juicio Oral en Lo Penal Punta Arenas	0	0	0	0	143	0	143
Juzgado de Garantía de Punta Arenas	0	0	0	0	3.993	0	3.993
Juzgado de Familia de Punta Arenas	0	0	0	4.924	0	0	4.924
Juzgado de Letras del Trabajo de Punta Arenas	0	2.477	0	0	0	335	2.812
Juzgado de Letras y Garantía de Cabo de Hornos	0	0	0	8	1	0	9
<b>TOTAL GENERAL DE C.A. DE PUNTA ARENAS</b>	<b>6.901</b>	<b>3.288</b>	<b>0</b>	<b>6.239</b>	<b>5.565</b>	<b>393</b>	<b>22.386</b>

**15.9. Términos por Competencia y Juzgados año 2016**

Tribunal	Civil	Cobranza	Crimen	Familia	Laboral	Menores	Procesal Penal	Reforma Laboral	Total Términos
1º Juzgado de Letras de Punta Arenas	1.124	0	0	0	0	0	0	0	1.124
2º Juzgado de Letras de Punta Arenas	924	0	1	0	0	0	0	0	925
3º Juzgado de Letras de Punta Arenas	1.287	0	0	0	0	0	0	0	1.287
Juzgado de Letras y Garantía de Puerto Natales	225	355	0	744	0	0	1.044	29	2.397
Juzgado de Letras y Garantía de Porvenir	61	125	0	319	0	0	310	4	819
Tribunal de Juicio Oral en Lo Penal Punta Arenas	0	0	0	0	0	0	167	0	167
Juzgado de Garantía de Punta Arenas	0	0	0	0	0	0	4.421	0	4.421
Juzgado de Familia de Punta Arenas	0	0	0	4.092	0	0	0	0	4.092
Juzgado de Letras del Trabajo de Punta Arenas	0	1.112	0	0	0	0	0	314	1.426
Juzgado de Letras y Garantía de Cabo de Hornos	0	0	0	6	0	0	0	0	6
<b>TOTAL GENERAL DE C.A. DE PUNTA ARENAS</b>	<b>3.621</b>	<b>1.592</b>	<b>1</b>	<b>5.161</b>	<b>0</b>	<b>0</b>	<b>5.942</b>	<b>347</b>	<b>16.664</b>

**15.10. Indicador Ingreso de causas por juez Año 2016**

Tipo tribunal	Ingreso	Jueces Nominados	Ingreso por Juez
Civil	6.474	3	2.158
Familia	4.924	4	1.231
Garantía	3.993	4	998
Letras del Trabajo	2.812	1	2.812
Letras Mixtos	4.040	3	1.347
Oral*	143	6	72

\*En el Tribunal Oral el ingreso es por sala, (una sala tiene 3 jueces).

**15.11 Duración Promedio de Causas en Juzgados según Competencia (en días)**

Competencia	2010	2011	2012	2013	2014	2015	2016
Cobranza	183	131	219	289	196	216	244
Familia	111	68	50	54	68	59	79
Penal	138	145	191	195	243	234	201
Reforma Laboral	65	63	60	65	248	72	66
Civil	237	213	218	223	200	193	212

**15.12. Ingreso por materia en Juzgados años 2010 – 2016****Ingreso de causas por materias de Familia Juzgados de Corte de Apelaciones de Punta Arenas**

Materias	2010	2011	2012	2013	2014	2015	2016
Alimentos	1.817	2.029	1.888	1.880	1.723	1.716	1.448
Relación Directa y Regular con el Niño	1.221	1.057	956	1.050	977	954	879
Vulneración de Derechos	823	916	972	1.109	1.154	1.372	1.493
Violencia Intrafamiliar	976	944	749	797	686	614	576
Cuidado Personal del Niño	1.063	725	626	672	680	667	526
Alimentos, Aumento	340	435	528	574	516	460	411
Autorización Salida del País	295	362	386	456	495	527	474
Divorcio por Cese de Convivencia		270	453	453	355	302	336
Relación Directa y Regular Modificación	126	232	280	265	242	279	257
Alimentos, Cesación	174	227	205	223	223	193	187
Divorcio de Común Acuerdo	209	229	192	214	195	230	237
Alimentos, Rebaja	174	265	194	177	172	143	139
Convivencia, Notificación Cese	117	131	163	195	226	217	209
Divorcio	384	111					
Paternidad, Reconocimiento de	64	69	89	62	52	42	45



**Ingreso de Causas por Materias de Reforma Laboral Juzgados de Corte de Apelaciones de Punta Arenas**

Materias	2010	2011	2012	2013	2014	2015	2016
Indemnización Sustitutiva de Aviso Previo	217	176	164	173	117	140	100
Despido Injustificado	205	189	136	141	102	92	102
Remuneraciones	181	141	114	132	88	117	83
Feriado Proporcional	181	147	110	127	86	93	73
Indemnización por Años de Servicios	118	103	107	107	78	100	73
Cotizaciones Previsionales	150	107	83	78	47	65	58
Cotizaciones de Salud	63	92	66	66	42	56	39
Cotizaciones del Seguro de Cesantía	59	87	58	66	41	51	42
Feriado Legal	54	31	30	61	40	44	31
Nulidad del Despido	60	56	28	23	26	25	54
Desafuero Maternal	20	35	31	45	47	53	23
Reajustes e Intereses	39	40	44	39			47
Otras Indemnizaciones	20	15	16	56	45	59	53
Reclamo Multa Administrativa	21	38	19	41	28	42	36
Horas Extras	29	28	40	32	9	11	17

**Ingreso de Causas por Materias Penal Juzgados de Corte de Apelaciones de Punta Arenas**

Materias	2010	2011	2012	2013	2014	2015	2016
Lesiones Menos Graves	628	670	645	661	535	579	477
Lesiones Leves	695	476	612	491	565	323	326
Amenazas Simples contra Personas y Propiedades Art. 296 N°3	422	408	695	624	660	570	501
Conduc. Estado de Ebriedad con o sin Daños o Lesiones Leves	429	356	457	529	654	650	524
Hurto Falta (494 Bis Código Penal)	485	485	466	408	423	469	357
Otros Hechos que No Constituyan Delito: Agrup.1008, 1009, 1011	332	258	295	269	355	240	224
Daños Simples	307	270	312	286	276	261	250
Hurto Simple por un valor de media a menos de 4 UTM	279	223	280	207	228	340	343
Presunta Desgracia	162	166	155	161	167	142	133
Estafas y Otras Defraudaciones contra Particulares. Art. 468	122	154	164	147	190	141	136
Muertes y Hallazgo de Cadáver	127	140	132	116	138	147	126
Desacato (Art. 240 Código de Procedimiento Civil)	87	102	88	132	127	109	104
Conducción sin la Licencia Debida (Art. 196 D Ley 18.290 del Tránsito)	77	68	96	72	116	69	88
Incendio solo C/Daños o sin Peligro Propagación. Art. 477, 478	67	67	101	88	94	85	94
Otras Faltas Código Penal	99	60	81	75	101	67	37

**Ingreso de Causas por Materias de Civil Juzgados de Corte de Apelaciones de Punta Arenas**

Materias	2010	2011	2012	2013	2014	2015	2016
Pagaré, Cobro de	2.897	3.900	3.575	4.733	4.184	4.413	4.338
Minero, Pedimento (Concesión de Exploración)	513	652	591	724	634	325	228
Confesión de Deuda, Citación	500	1.024	359	176	654	752	262
Tributarias Obligaciones, Cobro en Dinero	182	567	457	492	499	248	282
Cheque, Notificación Protesto	416	342	328	388	261	206	137
Letra de Cambio, Cobro de	598	698	228	167	10	2	1
Reconocimiento Firma, Citación y Confesión de Deuda	432	796	364	83	19	26	33
Pesos, Cobro de	30	79	72	324	596	241	262
Otros Voluntarios	225	280	174	86	118	97	77
Minera, Manifestación (Concesión para Explotación)	98	81	126	255	65	75	56
Arrendam. Terminación Inmediata por no Pago Rentas o Reconvencción	100	90	93	97	74	86	72
Obligación de Dar, Cumplimiento	65	79	43	98	100	71	114
Cheque, Cobro de	172	132	43	26	6	2	7
Prescripción, Extinción de Acciones, Adquisiciones de Derechos y Otras Acciones	29	22	80	110	131	105	113
Pesca y Acuicultura, Infracciones a la Ley de	94	74	59	44	47	94	51

**Ingreso de causas por procedimiento Cobranza juzgados de Corte de Apelaciones de Punta Arenas (solo sistema)**

Procedimiento	2010	2011	2012	2013	2014	2015	2016
Cumplimiento Laboral	100	83	86	87	64	114	65
Ejecutivo DNP Automática	50	1.595	53		3.398	1.549	1.874
Ejecutivo Laboral	4	1	4	1	4	1	
Ejecutivo Previsional	1.534	1.490	1.328	1.360	1.642	1.116	1.284
Ejecutivo Previsional Antiguo					1		41
Otros Títulos Ejecutivos	31	32	13	14	26	22	24
Reclamo Ejecutivo Previsional	2			1		3	
<b>TOTAL</b>	<b>1.721</b>	<b>3.201</b>	<b>1.484</b>	<b>1.463</b>	<b>5.135</b>	<b>2.805</b>	<b>3.288</b>

**Ingreso de causas por materia de Cobranza Juzgados de Corte de Apelaciones de Punta Arenas (sin sistema)**

Materias	2010
Cobranza de imposiciones	111
Otros ejecutivos	9
<b>TOTAL</b>	<b>120</b>



## 16. Corte de Apelaciones de Santiago

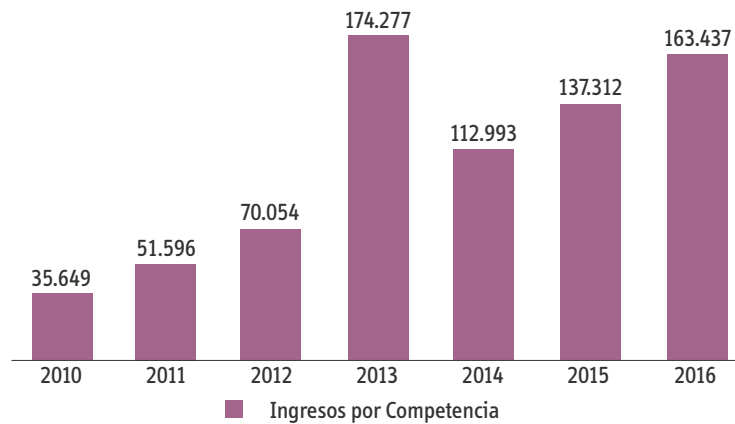
La Corte de Apelaciones de Santiago está integrada por el siguiente número de ministros, tribunales y población:  
Ministros: 34\* Tribunales: 60.

- 1° a 30° Juzgados Civiles de Santiago.
- Juzgado de Garantía de Colina.
- Juzgado de Letras de Colina.
- 1° a 4° Juzgados de Familia de Santiago.
- 1° a 5° Tribunales de Juicio Oral en lo Penal de Santiago.
- Juzgado de Familia de Pudahuel.
- 7° Tribunales de Juicio Oral en lo Penal de Santiago.
- Juzgado de Familia de Colina.
- Tribunal de Juicio Oral en lo Penal de Colina.
- Juzgado de Cobranza Laboral y Previsional de Santiago.
- 1° a 9° Juzgados de Garantía de Santiago.
- 1° y 2° Juzgados de Letras del Trabajo de Santiago.
- 13° y 14° Juzgados de Garantía de Santiago.
- 34° Juzgado de Crimen de Santiago.

Provincia	Población						
	2010	2011	2012	2013	2014	2015	2016
Chacabuco	186.064	193.398	201.051	208.995	217.245	225.807	234.667
Santiago (algunas comunas)	4.063.738	4.111.957	4.161.150	4.210.129	4.259.289	4.308.263	4.356.871
<b>TOTAL</b>	<b>4.249.802</b>	<b>4.305.355</b>	<b>4.362.201</b>	<b>4.419.124</b>	<b>4.476.534</b>	<b>4.534.070</b>	<b>4.591.538</b>

### 16.1. Ingresos por Competencia de la Corte de Apelaciones

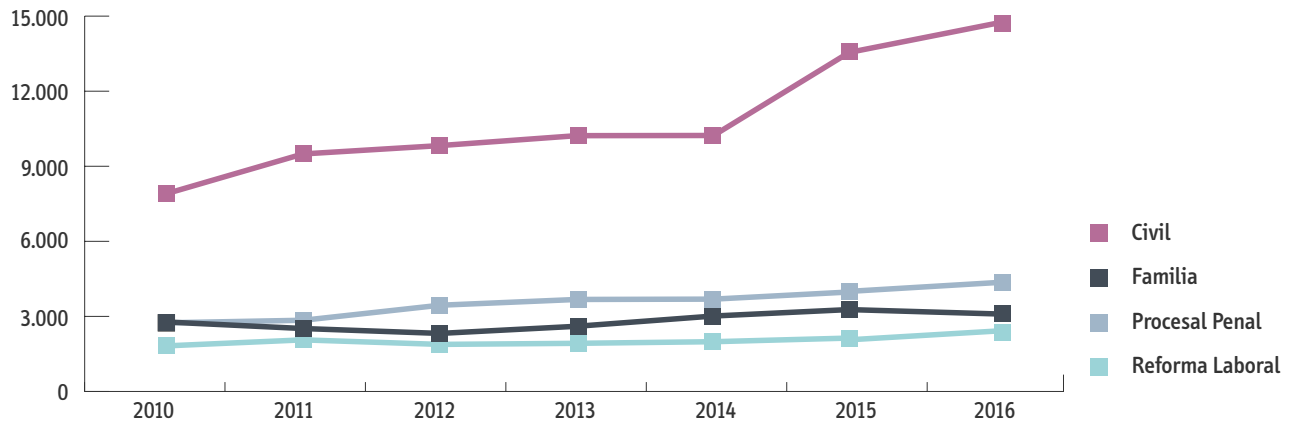
Ingresos por Competencia	2010	2011	2012	2013	2014	2015	2016
Administrativa	2.677	2.561	2.295	2.337	2.597	2.547	2.484
Ambiental	-	-	-	2	2	12	12
Civil	7.903	9.492	9.825	10.222	10.229	13.575	14.818
Cobranza	108	214	263	363	308	252	241
Criminales	2.139	1.638	1.242	1.067	961	948	1.376
Familia	2.776	2.515	2.320	2.605	3.015	3.275	3.573
Laboral	3.403	1.233	370	370	49	25	26
Marcial	-	30	1	-	-	-	-
Menores	-	4	2	-	1	2	2
Otras	1.598	1.700	1.325	1.196	1.888	1.460	1.878
Policía Local	1.692	1.523	1.504	1.563	1.684	1.812	1.912
Procesal Penal	2.744	2.846	3.446	3.677	3.690	3.977	4.486
Recursos de Protección	8.788	25.778	45.580	148.872	86.416	106.996	129.570
Reforma Laboral	1.821	2.062	1.881	1.924	1.989	2.135	2.641
Tributaria	-	-	-	79	164	296	418
<b>TOTAL</b>	<b>35.649</b>	<b>51.596</b>	<b>70.054</b>	<b>174.277</b>	<b>112.993</b>	<b>137.312</b>	<b>163.437</b>

**Ingresos por Competencia de las Cortes de Apelaciones****16.2. Términos por Competencia de la Corte de Apelaciones**

Términos por Competencia	2010	2011	2012	2013	2014	2015	2016
Administrativa	2.595	2.250	2.124	2.175	2.232	2.301	2.207
Ambiental	-	-	-	1	3	8	12
Civil	7.254	6.836	7.841	11.325	12.525	12.691	12.927
Cobranza	89	210	259	350	322	233	238
Criminales	2.099	1.565	1.334	1.082	988	920	1.320
Familia	2.426	3.064	2.581	2.453	2.871	3.237	3.365
Laboral	4.409	2.688	316	305	52	25	21
Marcial	-	26	2	-	1	-	-
Menores	4	3	4	2	1	2	1
Otras	1.496	1.741	1.284	1.193	1.625	1.604	1.512
Policía Local	1.528	1.341	1.252	2.118	1.786	1.662	1.899
Procesal Penal	2.712	2.735	3.377	3.538	3.887	4.012	4.436
Recursos de Protección	6.487	21.875	41.756	52.505	177.434	103.377	85.052
Reforma Laboral	1.445	1.515	2.521	1.748	1.921	2.240	2.556
Tributaria	-	-	-	51	164	241	385
<b>TOTAL</b>	<b>32.544</b>	<b>45.849</b>	<b>64.651</b>	<b>78.846</b>	<b>205.812</b>	<b>132.553</b>	<b>115.931</b>
Ingresos por Competencia	2010	2011	2012	2013	2014	2015	2016
Civil	7.903	9.492	9.825	10.222	10.229	13.575	14.818
Familia	2.776	2.515	2.320	2.605	3.015	3.275	3.573
Procesal Penal	2.744	2.846	3.446	3.677	3.690	3.977	4.486
Reforma Laboral	1.821	2.062	1.881	1.924	1.989	2.135	2.641
<b>TOTAL GENERAL</b>	<b>15.244</b>	<b>16.915</b>	<b>17.472</b>	<b>18.428</b>	<b>18.923</b>	<b>22.962</b>	<b>25.518</b>



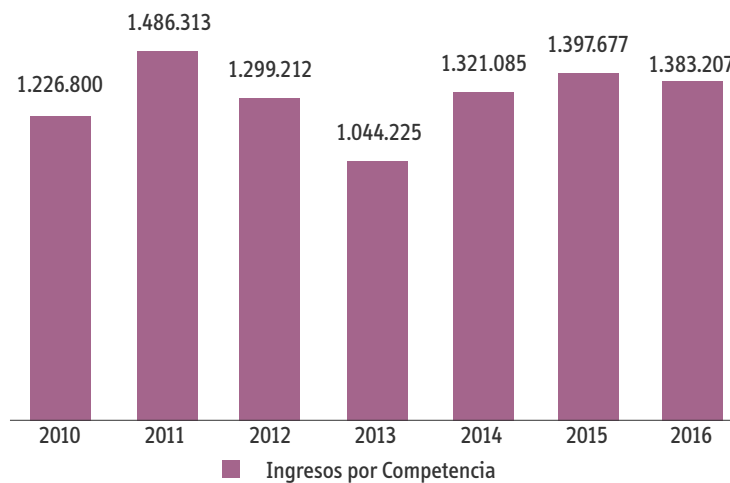
**Ingreso de Causas por Competencia**



**16.3. Ingresos de Juzgados por Competencia**

Ingresos por Competencia	Corte de Apelaciones de Santiago						
	2010	2011	2012	2013	2014	2015	2016
Civil	910.932	1.148.877	938.752	635.116	901.362	1.001.884	964.096
Cobranza	62.570	62.783	99.466	131.528	138.464	115.786	138.403
Familia	94.563	112.978	110.967	117.767	116.984	115.964	117.810
Penal	142.325	144.653	130.499	140.550	142.994	141.179	137.083
Reforma Laboral	15.438	15.671	17.106	19.000	20.973	22.646	25.615
Crimen	972	1.351	2.422	264	308	218	200
<b>TOTAL</b>	<b>1.226.800</b>	<b>1.486.313</b>	<b>1.299.212</b>	<b>1.044.225</b>	<b>1.321.085</b>	<b>1.397.677</b>	<b>1.383.207</b>

**Ingresos de Causas de Juzgados por Competencia**



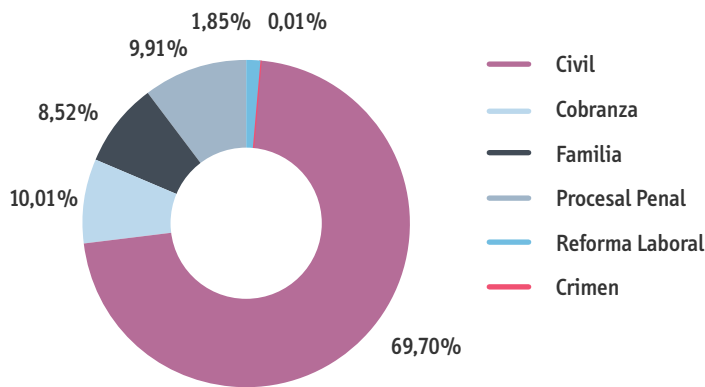


### 16.4. Términos de Juzgados por Competencia

Términos por Competencia	Corte de Apelaciones de Santiago						
	2010	2011	2012	2013	2014	2015	2016
Civil	872.203	1.013.344	770.359	445.572	693.700	752.725	775.538
Cobranza	30.773	28.357	32.239	32.898	56.443	57.338	62.461
Crímen	3.303	4.919	4.235	3.054	1.738	1.602	2.108
Familia	98.668	108.510	103.237	111.940	106.486	105.586	106.610
Laboral	27.612	4.286	92	9	0	0	0
Menores	2	1	0	0	0	0	3
Penal	150.884	167.795	165.171	180.050	192.377	174.677	170.104
Reforma Laboral	15.432	15.812	16.841	18.746	19.824	23.082	24.983
<b>TOTAL</b>	<b>1.198.877</b>	<b>1.343.024</b>	<b>1.092.174</b>	<b>792.269</b>	<b>1.070.568</b>	<b>1.115.010</b>	<b>1.141.807</b>

% de Ingresos por Competencia	2014	2015	2016
Civil	68,23%	71,68%	69,70%
Cobranza	10,48%	8,28%	10,01%
Familia	8,86%	8,30%	8,52%
Penal	10,82%	10,10%	9,91%
Reforma Laboral	1,59%	1,62%	1,85%
Crímen	0,02%	0,02%	0,01%
<b>TOTAL</b>	<b>100%</b>	<b>100%</b>	<b>100%</b>

### Ingreso de Causas por Competencia Año 2016



**16.5. Ingreso de Juzgados por Materia**

Se presentan Competencias en que una Causa puede tener más de una materia.

Ingresos por Materia	Corte de Apelaciones de Santiago						
	2010	2011	2012	2013	2014	2015	2016
Familia	123.950	143.562	143.224	152.796	154.115	154.225	156.437
Penal	152.196	155.746	142.316	153.391	157.622	154.724	151.211
Reforma Laboral	111.437	111.400	118.341	131.478	139.176	130.109	170.054
<b>TOTAL</b>	<b>387.583</b>	<b>410.708</b>	<b>403.881</b>	<b>437.665</b>	<b>450.913</b>	<b>439.058</b>	<b>477.702</b>

**16.6. Términos de Juzgados por Materia**

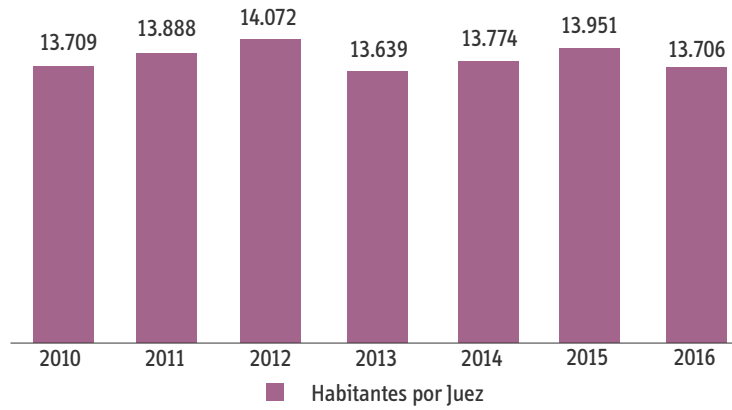
Términos por Materia	Corte de Apelaciones de Santiago						
	2010	2011	2012	2013	2014	2015	2016
Familia	120.160	125.966	123.743	132.764	131.435	131.199	133.646
Penal	168.476	176.421	175.917	191.961	206.489	188.664	184.248
Reforma Laboral	108.199	112.994	115.312	128.469	132.831	133.411	166.059
<b>TOTAL</b>	<b>396.835</b>	<b>415.381</b>	<b>414.972</b>	<b>453.194</b>	<b>470.755</b>	<b>453.274</b>	<b>483.953</b>

**16.7. Indicadores**

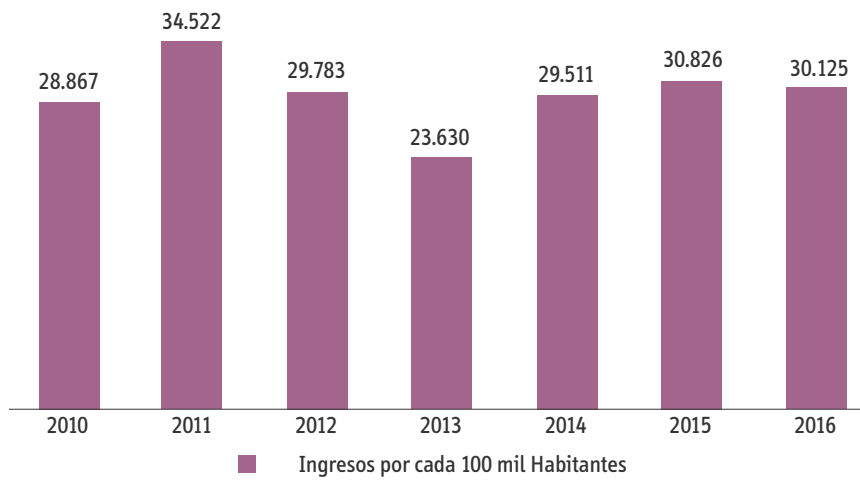
Detalle por Corte	2010	2011	2012	2013	2014	2015	2016
Total Ingresos Causas	1.226.800	1.486.313	1.299.212	1.044.225	1.321.085	1.397.677	1.383.207
Cantidad de Jueces	310	310	310	324	325	325	335
Habitantes por Juez	13.709	13.888	14.072	13.639	13.774	13.951	13.706
Ingresos por cada 100 mil Habitantes	28.867	34.522	29.783	23.630	29.511	30.826	30.125
<b>Ingresos por Competencia por cada 100 mil Habitantes</b>	<b>2010</b>	<b>2011</b>	<b>2012</b>	<b>2013</b>	<b>2014</b>	<b>2015</b>	<b>2016</b>
Civil	21.435	26.685	21.520	14.372	20.135	22.097	21.263
Cobranza	1.472	1.458	2.280	2.976	3.093	2.554	3.053
Familia	2.225	2.624	2.544	2.665	2.613	2.558	2.598
Penal	3.349	3.360	2.992	3.180	3.194	3.114	3.023
Reforma Laboral	363	364	392	430	469	499	565
Crímen	23	31	56	6	7	5	4



### Habitantes por Juez C.A. Santiago



### Ingresos de Causas por cada 100 Mil Habitantes C.A. Santiago





**16.8. Ingresos por Competencia y Juzgados Año 2016**

Tribunal	Civil	Cobranza	Crimen	Familia	Procesal penal	Reforma laboral	Ingresos causas
1º Juzgado Civil de Santiago	31.985	0	0	0	0	0	31.985
2º Juzgado Civil de Santiago	31.945	0	0	0	0	0	31.945
3º Juzgado Civil de Santiago	31.925	0	0	0	0	0	31.925
4º Juzgado Civil de Santiago	31.946	0	0	0	0	0	31.946
5º Juzgado Civil de Santiago	31.943	0	0	0	0	0	31.943
6º Juzgado Civil de Santiago	31.961	0	0	0	0	0	31.961
7º Juzgado Civil de Santiago	31.978	0	0	0	0	0	31.978
8º Juzgado Civil de Santiago	31.960	0	0	0	0	0	31.960
9º Juzgado Civil de Santiago	31.948	0	0	0	0	0	31.948
10º Juzgado Civil de Santiago	31.961	0	0	0	0	0	31.961
11º Juzgado Civil de Santiago	31.937	0	0	0	0	0	31.937
12º Juzgado Civil de Santiago	31.975	0	0	0	0	0	31.975
13º Juzgado Civil de Santiago	31.979	0	0	0	0	0	31.979
14º Juzgado Civil de Santiago	31.948	0	0	0	0	0	31.948
15º Juzgado Civil de Santiago	31.938	0	0	0	0	0	31.938

**16.9. Términos por competencia y juzgados año 2016**

Tribunal	Civil	Cobranza	Crimen	Familia	Laboral	Menores	Procesal penal	Reforma laboral	Total términos
1º Juzgado Civil de Santiago	26.594	0	0	0	0	0	0	0	26.594
2º Juzgado Civil de Santiago	30.458	0	0	0	0	0	0	0	30.458
3º Juzgado Civil de Santiago	26.724	0	0	0	0	0	0	0	26.724
4º Juzgado Civil de Santiago	26.793	0	0	0	0	0	0	0	26.793
5º Juzgado Civil de Santiago	26.682	0	0	0	0	0	0	0	26.682
6º Juzgado Civil de Santiago	25.769	0	0	0	0	0	0	0	25.769
7º Juzgado Civil de Santiago	25.128	0	0	0	0	0	0	0	25.128
8º Juzgado Civil de Santiago	24.849	0	0	0	0	0	0	0	24.849
9º Juzgado Civil de Santiago	24.182	0	0	0	0	0	0	0	24.182
10º Juzgado Civil de Santiago	24.298	0	0	0	0	0	0	0	24.298
11º Juzgado Civil de Santiago	25.873	0	0	0	0	0	0	0	25.873
12º Juzgado Civil de Santiago	24.999	0	0	0	0	0	0	0	24.999
13º Juzgado Civil de Santiago	25.604	0	0	0	0	0	0	0	25.604
14º Juzgado Civil de Santiago	26.392	0	0	0	0	0	0	0	26.392
15º Juzgado Civil de Santiago	26.539	0	0	0	0	0	0	0	26.539

**16.10. Indicador Ingreso de causas por Juez año 2016**

Tipo tribunal	Ingreso	Jueces Nombrados	Ingreso por Juez
Civil	958.500	30	31.950
Cobranza	134.553	8	16.819
Crimen	200	1	200
Familia	117.810	69	1.707
Garantía	134.122	95	1.412
Letras del Trabajo	24.808	32	775
Letras Mixtos	10.253	2	5.127
Oral	2.961	98	91

\*En el Tribunal Oral el ingreso es por sala, (una sala tiene 3 jueces).

**16.11 Duración promedio de causas en Juzgados según Competencia (en días)**

Competencia	2010	2011	2012	2013	2014	2015	2016
Cobranza	223	322	242	287	334	441	434
Familia	144	57	43	44	50	50	50
Penal	192	281	306	382	492	285	316
Reforma Laboral	44	52	50	51	52	63	64
Civil	52	34	55	77	45	45	47

**16.12. Ingreso por materia en Juzgados años 2010 - 2016****Ingreso de causas por materias de Familia Juzgados de Corte de Apelaciones de Santiago**

Materias	2010	2011	2012	2013	2014	2015	2016
Alimentos	30.517	33.021	32.498	33.196	33.900	33.756	33.980
Relación Directa y Regular con el Niño	16.506	18.531	18.970	20.504	21.288	21.389	21.747
Violencia Intrafamiliar	16.327	18.308	16.745	17.498	17.448	16.623	16.756
Vulneración de Derechos	9.897	11.455	11.159	11.701	11.367	11.317	13.817
Divorcio de Común Acuerdo	7.650	8.766	8.767	9.337	8.870	8.709	7.979
Cuidado Personal del Niño	6.944	7.856	7.839	8.932	9.926	9.832	9.303
Divorcio por Cese de Convivencia	1	6.234	8.836	9.862	8.870	8.379	7.272
Alimentos, Aumento	3.523	5.097	5.839	6.836	7.224	7.408	6.880
Alimentos, Rebaja	3.287	4.539	4.351	4.871	5.522	6.203	6.728
Relación Directa y Regular Modificación	1.709	3.181	4.081	5.170	5.943	6.418	6.515
Compensación Económica	2.731	4.182	4.474	4.548	4.144	4.026	3.656
Alimentos, Cesación	1.854	2.776	2.979	3.671	4.210	4.415	4.728
Infracción a la Ley Penal	2.757	3.092	2.996	3.085	1.949	1.530	1.872
Divorcio	7.876	2.022				1	
Autorización Salida del País	1.466	1.583	1.778	2.081	2.052	2.330	2.608

**Ingreso de causas por materias de Reforma Laboral Juzgados de Corte de Apelaciones de Santiago**

Materias	2010	2011	2012	2013	2014	2015	2016
Costas	12.318	12.767	13.338	14.908	16.507	17.820	19.085
Reajustes e Intereses	11.914	12.195	12.866	13.600	15.301	16.973	16.278
Indemnización Sustitutiva de Aviso Previo	9.501	9.715	10.102	10.947	11.845	9.517	14.254
Despido Injustificado	8.405	9.027	9.141	9.983	10.994	12.222	13.154
Feriado Proporcional	7.584	7.331	8.247	9.039	9.421	7.065	11.331
Indemnización por Años de Servicios	7.293	7.404	7.613	8.238	9.217	7.049	10.634
Remuneraciones	6.927	6.512	6.979	7.888	7.967	5.641	9.254
Recargos	5.990	6.184	6.524	7.309	7.046	4.850	9.804
Cotizaciones Previsionales	5.817	5.143	5.411	5.916	5.836	4.328	7.043
Cotizaciones de Salud	5.823	5.119	5.251	5.761	5.666	4.152	6.881
Cotizaciones del Seguro de Cesantía	5.425	4.770	4.905	5.451	5.258	3.784	6.287
Nulidad del Despido	5.321	4.627	4.713	4.812	5.400	6.377	7.213
Feriado Legal	3.546	3.546	3.971	4.948	5.167	3.570	6.617
Prestaciones	2.602	2.329	2.752	3.697	4.804	9.693	5.777
Otras Indemnizaciones	1.238	1.781	2.064	3.435	3.022	3.161	5.650

**Ingreso de causas por Materias Penal Juzgados de Corte de Apelaciones de Santiago**

Materias	2010	2011	2012	2013	2014	2015	2016
Hurto Falta (494 Bis Código Penal)	18.868	18.248	13.756	11.519	10.068	8.950	7.440
Amenazas Simples contra Personas y Propiedades Art. 296 N°3	9.914	10.908	10.073	14.774	17.028	14.843	15.582
Lesiones Leves	10.900	12.491	11.415	14.006	12.464	11.577	9.850
Hurto Simple por un valor de media a menos de 4 UTM	8.652	9.026	7.554	10.076	13.580	11.455	11.689
Lesiones Menos Graves	7.592	9.351	8.718	8.542	8.746	9.106	7.487
Consumo/Porte en Lug.Pub.o Priv.C/Previo Concierto (Art. 50)	13.164	9.768	8.491	5.121	3.748	4.148	3.735
Otros Hechos que No Constituyan Delito: Agrup.1008, 1009, 1011	5.052	5.336	3.908	5.122	6.211	6.171	4.823
Presunta Desgracia	5.418	4.085	3.433	5.472	5.178	5.187	4.539
Estafas y Otras Defraudaciones contra Particulares.Art. 468	3.690	3.586	3.398	4.130	3.653	3.927	4.784
Hurto Simple	582	1.958	4.068	4.769	5.576	5.587	4.631
Conduc. Estado de Ebriedad con o sin Daños o Lesiones Leves	2.968	3.222	3.046	3.113	2.896	3.112	2.875
Daños Simples	2.619	2.972	2.784	2.982	3.703	3.446	3.215
Receptación. Art. 456 Bis A	2.186	2.577	2.483	2.805	2.817	3.113	2.919
Tráfico de Pequeñas Cantidades (Art. 4)	2.764	2.732	2.835	1.994	1.913	2.356	2.635
Amenazas de Atentados contra Personas y Propiedades	2.054	2.498	2.653	2.319	2.171	1.368	1.037

**Ingreso de causas por materias de Civil Juzgados de Corte de Apelaciones de Santiago**

Materias	2010	2011	2012	2013	2014	2015	2016
Pagaré, Cobro de	520.428	516.349	483.955	237.695	317.646	392.974	379.007
Confesión de Deuda, Citación	277.703	516.897	340.645	274.518	437.302	417.616	420.775
Pesos, Cobro de	18.932	19.683	16.812	19.687	36.688	60.575	27.535
Prenda sin Desplazamiento, Realización	12.570	11.259	12.853	19.234	21.712	18.356	12.873
Obligación de Dar, Cumplimiento	7.186	7.357	12.762	14.545	14.677	10.905	12.732
Cheque, Notificación Protesto	13.964	11.188	10.771	9.746	9.524	8.339	7.169
Hipotecaria, Acción según Ley de Bancos	7.460	6.829	4.987	4.280	5.138	6.033	5.356
Otros Ejecutivos	3.851	7.015	5.224	5.895	6.228	7.508	38.270
Arrendam.Terminación Inmediata por no Pago Rentas o Reconvencción	5.529	5.450	5.133	4.939	4.678	4.803	4.980
Factura, Notificación de	4.015	3.384	4.137	4.467	4.976	6.261	7.907
Tributarias Obligaciones, Cobro en Dinero	5.489	3.535	4.923	3.510	2.226	2.390	2.216
Reconocimiento Firma,Citación y Confesión de Deuda	2.717	4.791	1.840	2.597	3.799	900	1.419
Árbitro y Derivados, Designación de	3.419	3.283	2.708	2.781	2.908	2.773	2.794
Pagaré, Notificación de Protesto	1.379	2.199	2.464	3.761	4.654	4.776	3.586
Perjuicios, Indemnización de	1.817	2.251	2.604	1.957	1.877	1.831	1.806

**Ingreso de causas por Procedimiento Cobranza Juzgados de Corte de Apelaciones de Santiago (solo sistema)**

Procedimiento	2010	2011	2012	2013	2014	2015	2016
Cumplimiento Laboral	4.038	3.172	3.944	3.896	4.475	4.877	5.071
Ejecutivo DNP Automática	0	4.292	42.921	60.651	69.904	55.905	66.726
Ejecutivo Laboral	2		2	4	39	6	12
Ejecutivo Previsional	50.787	47.587	47.225	61.599	59.825	52.008	64.493
Ejecutivo Previsional Antiguo	4.032	4.658	3.904	4.524	3.364	2.272	1.413
Otros Títulos Ejecutivos	3.432	3.019	1.390	727	652	621	609
Reclamo Ejecutivo Previsional	279	55	80	127	205	97	79
<b>TOTAL</b>	<b>62.570</b>	<b>62.783</b>	<b>99.466</b>	<b>131.528</b>	<b>138.464</b>	<b>115.786</b>	<b>138.403</b>



### 17. Corte de Apelaciones de San Miguel

La Corte de Apelaciones de San Miguel está integrada por el siguiente número de ministros, tribunales y población:  
Ministros: 19\* Tribunales: 40.

- 1° a 4° Juzgados Civiles de San Miguel.
- Juzgado de Garantía de Puente Alto.
- 1° y 2° Juzgados de Letras de San Bernardo.
- Juzgado de Garantía de Melipilla.
- 1° Juzgado Civil de Puente Alto.
- Juzgado de Garantía de San Bernardo.
- 1° Juzgado de Letras de Melipilla.
- Juzgado de Garantía de Curacaví.
- 1° y 2° Juzgados de Letras de Talagante.
- 1° y 2° Juzgados de Familia de San Miguel.
- 1° y 2° Juzgados de Letras de Buin.
- Juzgado de Familia de San Bernardo.
- Juzgados de Letras de Peñaflor.
- Juzgados de Familia de Puente Alto.
- Tribunal de Juicio Oral en lo Penal de Santiago.
- Juzgados de Familia de Talagante.
- Tribunal de Juicio Oral en lo Penal de Talagante.
- Juzgados de Familia de Melipilla.
- Tribunal de Juicio Oral en lo Penal de Puente Alto.
- Juzgados de Familia de Peñaflor.
- Tribunal de Juicio Oral en lo Penal de San Bernardo.
- Juzgados de Familia de Buin.
- Tribunal de Juicio Oral en lo Penal de Melipilla.
- Juzgado de Cobranza Laboral y Previsional de San Miguel.
- 10° a 12° Juzgados de Garantía de Santiago.
- Juzgado de Letras del Trabajo de San Miguel.
- 15° Juzgado de Garantía de Santiago.
- Juzgado de Letras del Trabajo de San Bernardo.
- Juzgado de Garantía de Talagante.
- Juzgado de Letras del Trabajo de Puente Alto.
- 8° Juzgado del Crimen de San Miguel.

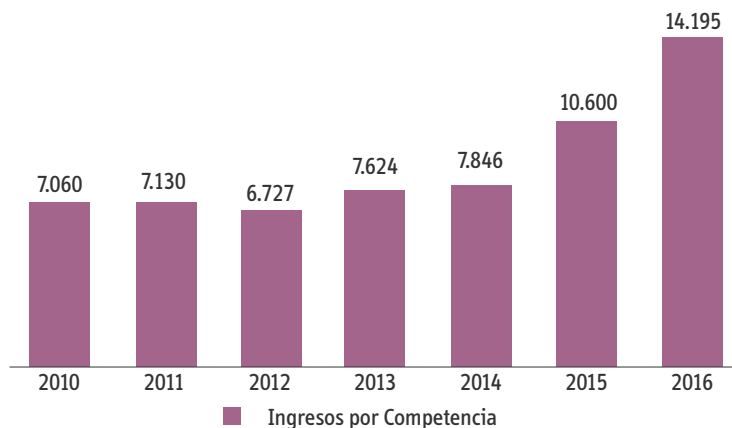
Provincia	Población						
	2010	2011	2012	2013	2014	2015	2016
Cordillera	604.840	613.293	621.824	630.286	638.720	647.119	655.400
Maipo	439.727	446.122	452.585	459.028	465.479	471.905	478.247
Melipilla	163.216	165.489	167.772	170.063	172.317	174.571	176.769
Talagante	261.837	266.862	271.967	277.099	282.272	287.492	292.701
Santiago (algunas comunas)	1.168.437	1.174.778	1.181.142	1.187.293	1.193.259	1.199.019	1.204.387
<b>TOTAL</b>	<b>2.638.057</b>	<b>2.666.544</b>	<b>2.695.290</b>	<b>2.723.769</b>	<b>2.752.047</b>	<b>2.780.106</b>	<b>2.807.504</b>

#### 17.1. Ingresos por Competencia de la Corte de Apelaciones

Ingresos por Competencia	2010	2011	2012	2013	2014	2015	2016
Administrativa	495	568	352	525	898	1.432	1.650
Civil	924	1.158	1.282	2.229	1.632	1.957	1.906
Cobranza	60	32	50	46	67	64	67
Criminales	818	723	523	437	332	374	399
Familia	894	914	881	895	990	1.027	1.076
Laboral	490	264	99	65	15	15	20
Menores	7	5	-	4	1		2
Otras	586	622	422	306	329	368	570
Policía Local	341	366	381	339	408	456	419
Procesal Penal	1.721	1.666	1.922	1.888	2.201	2.576	2.855
Recursos de Protección	324	352	323	386	468	1.858	4.728
Reforma Laboral	406	460	492	476	459	438	488
Tributaria	-	-	-	28	46	35	15
<b>TOTAL</b>	<b>7.066</b>	<b>7.130</b>	<b>6.727</b>	<b>7.624</b>	<b>7.846</b>	<b>10.600</b>	<b>14.195</b>



**Ingresos por Competencia de las Cortes de Apelaciones**

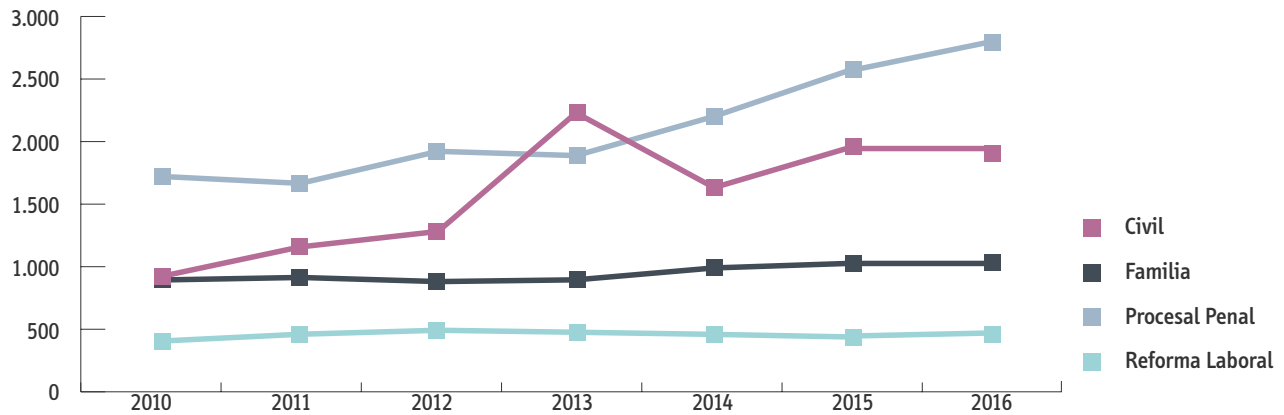


**17.2. Términos por Competencia de la Corte de Apelaciones**

Términos por Competencia	2010	2011	2012	2013	2014	2015	2016
Administrativa	538	595	352	460	817	1.370	1.566
Civil	891	1.140	1.276	2.062	1.494	2.019	1.852
Cobranza	56	32	48	43	63	64	63
Criminales	837	805	543	430	335	391	359
Familia	939	950	869	886	929	978	1.093
Laboral	503	303	114	61	23	14	18
Menores	9	5	-	3	1		1
Otras	572	626	423	301	321	370	551
Policía Local	323	383	379	321	363	470	410
Procesal Penal	1.710	1.688	1.920	1.860	2.211	2.519	2.894
Recursos de Protección	307	360	315	353	434	1.324	4.838
Reforma Laboral	388	407	532	431	486	427	498
Tributaria	-	-	-	14	48	37	23
<b>TOTAL</b>	<b>7.073</b>	<b>7.294</b>	<b>6.771</b>	<b>7.225</b>	<b>7.525</b>	<b>9.983</b>	<b>14.166</b>
Ingresos por Competencia	2010	2011	2012	2013	2014	2015	2016
Civil	924	1.158	1.282	2.229	1.632	1.957	1.906
Familia	894	914	881	895	990	1.027	1.076
Procesal Penal	1.721	1.666	1.922	1.888	2.201	2.576	2.855
Reforma Laboral	406	460	492	476	459	438	488
<b>TOTAL GENERAL</b>	<b>3.945</b>	<b>4.198</b>	<b>4.577</b>	<b>5.488</b>	<b>5.282</b>	<b>5.998</b>	<b>6.325</b>



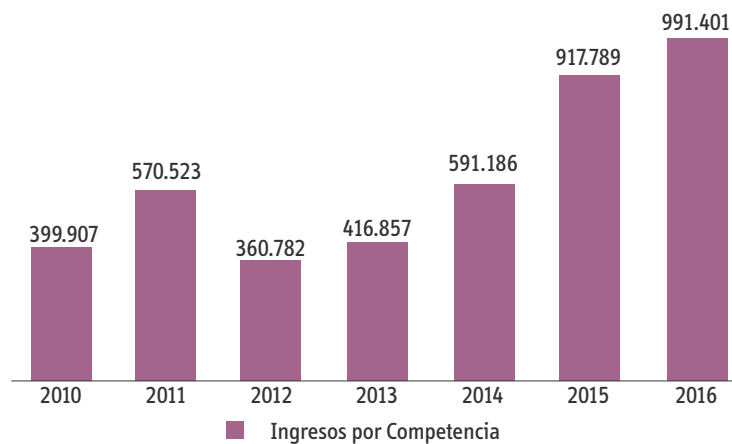
**Ingreso de Causas por Competencia**



**17.3. Ingresos de Juzgados por Competencia**

Ingresos por Competencia	Corte de Apelaciones de San Miguel						
	2010	2011	2012	2013	2014	2015	2016
Civil	235.049	391.666	182.900	233.891	407.670	728.357	796.985
Cobranza	20.757	23.085	29.927	42.762	38.111	35.510	39.567
Familia	62.864	70.243	67.140	69.402	69.941	76.399	75.725
Penal	78.009	81.996	77.052	66.862	71.245	73.602	74.844
Reforma Laboral	2.946	3.289	3.610	3.824	4.113	3.838	4.219
Crimen	282	244	153	116	106	83	61
<b>TOTAL</b>	<b>399.907</b>	<b>570.523</b>	<b>360.782</b>	<b>416.857</b>	<b>591.186</b>	<b>917.789</b>	<b>991.401</b>

**Ingresos de Causas de Juzgados por Competencia**



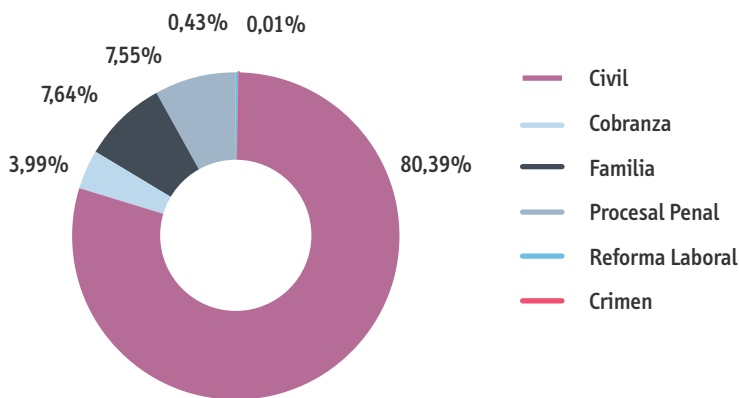


### 17.4. Términos de Juzgados por Competencia

Términos por Competencia	Corte de Apelaciones de San Miguel						
	2010	2011	2012	2013	2014	2015	2016
Civil	177.401	377.875	144.345	186.476	369.788	684.707	761.533
Cobranza	8.527	14.892	12.601	11.456	17.047	17.803	21.139
Crimen	1.281	1.695	1.225	986	826	961	1368
Familia	63.830	71.057	59.408	60.793	58.965	63.259	64.263
Laboral	1.791	992	286	135	49	20	55
Menores	113	34	7	6	6	8	2
Penal	84.380	90.935	98.723	80.521	105.443	86.540	82.225
Reforma laboral	2.667	3.427	3.709	3.978	4.328	4.191	4.344
<b>TOTAL</b>	<b>339.990</b>	<b>560.907</b>	<b>320.304</b>	<b>344.351</b>	<b>556.452</b>	<b>857.489</b>	<b>934.929</b>

% de Ingresos por Competencia	2014	2015	2016
Civil	68,96%	79,36%	80,39%
Cobranza	6,45%	3,87%	3,99%
Familia	11,83%	8,32%	7,64%
Penal	12,05%	8,02%	7,55%
Reforma Laboral	0,70%	0,42%	0,43%
Crimen	0,02%	0,01%	0,01%
<b>TOTAL</b>	<b>100%</b>	<b>100%</b>	<b>100%</b>

### Ingreso de Causas por Competencia Año 2016





**17.5. Ingreso de Juzgados por Materia**

Se presentan competencias en que una causa puede tener más de una materia.

Ingresos por Materia	Corte de Apelaciones de San Miguel						
	2010	2011	2012	2013	2014	2015	2016
Familia	72.831	81.301	79.092	84.125	87.285	94.198	93.717
Penal	84.277	89.097	83.528	73.362	78.306	81.273	82.334
Reforma Laboral	14.591	16.143	17.751	18.334	22.547	23.167	25.726
<b>TOTAL</b>	<b>171.699</b>	<b>186.541</b>	<b>180.371</b>	<b>175.821</b>	<b>188.138</b>	<b>198.638</b>	<b>201.777</b>

**17.6. Términos de Juzgados por Materia**

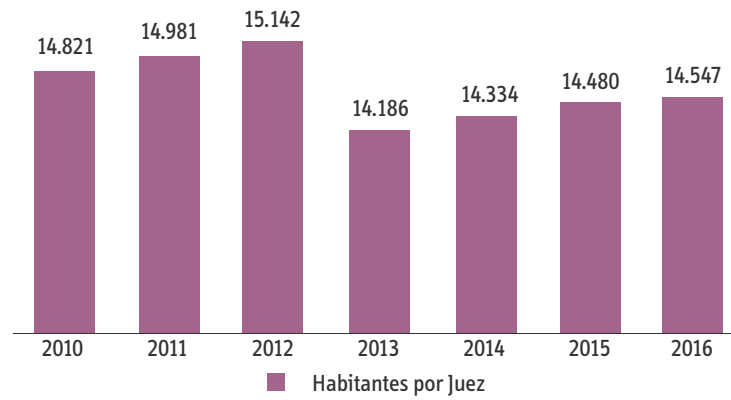
Términos por Materia	Corte de Apelaciones de San Miguel						
	2010	2011	2012	2013	2014	2015	2016
Familia	72.430	79.901	69.537	70.843	72.229	76.444	78.115
Penal	94.340	96.321	105.254	86.850	112.422	93.102	89.174
Reforma Laboral	13.792	15.908	16.956	18.099	22.185	24.838	26.315
<b>TOTAL</b>	<b>180.562</b>	<b>192.130</b>	<b>191.747</b>	<b>175.792</b>	<b>206.836</b>	<b>194.384</b>	<b>193.604</b>

**17.7. Indicadores**

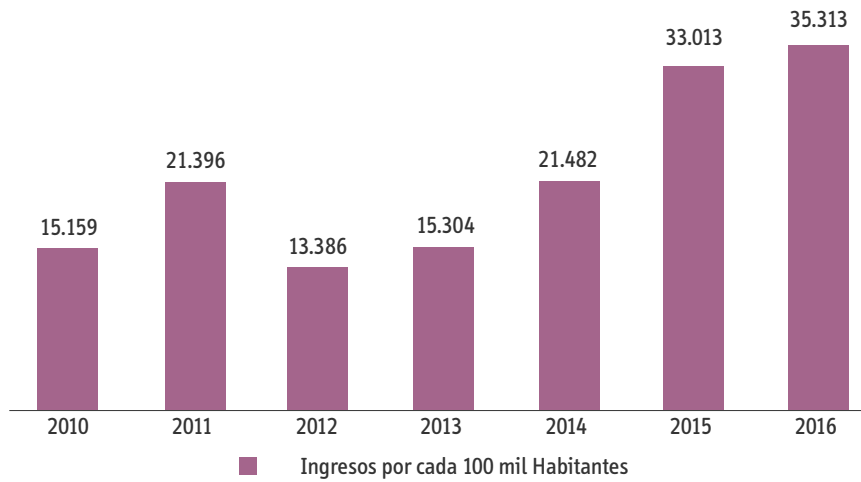
Detalle por Corte	2010	2011	2012	2013	2014	2015	2016
Total Ingresos Causas	399.907	570.523	360.782	416.857	591.186	917.789	991.401
Cantidad de Jueces	177	177	177	192	192	192	193
Habitantes por Juez	14.904	15.065	15.228	14.186	14.334	14.480	14.547
Ingresos por cada 100 mil Habitantes	15.159	21.396	13.386	15.304	21.482	33.013	35.313
<b>Ingresos por Competencia por cada 100 mil Habitantes</b>	<b>2010</b>	<b>2011</b>	<b>2012</b>	<b>2013</b>	<b>2014</b>	<b>2015</b>	<b>2016</b>
Civil	8.910	14.688	6.786	8.587	14.813	26.199	28.667
Cobranza	787	866	1.110	1.570	1.385	1.277	1.423
Familia	2.383	2.634	2.491	2.548	2.541	2.748	2.724
Penal	2.957	3.075	2.859	2.455	2.589	2.647	2.692
Reforma Laboral	112	123	134	140	149	138	152
Crimen	11	9	6	4	4	3	2



### Habitantes por Juez C.A. San Miguel



### Ingresos de Causas por cada 100 Mil Habitantes C.A. San Miguel



**17.8. Ingresos por Competencia y Juzgados año 2016**

Tribunal	Civil	Cobranza	Crimen	Familia	Procesal Penal	Reforma Laboral	Ingresos Causas
1º Juzgado Civil de San Miguel	190.046	0	0	0	0	0	190.046
2º Juzgado Civil de San Miguel	190.112	0	0	0	0	0	190.112
3º Juzgado Civil de San Miguel	190.063	0	0	0	0	0	190.063
8º Juzgado del Crimen San Miguel	0	0	53	0	0	0	53
1º Juzgado Civil de Puente Alto	14.050	0	0	0	0	0	14.050
1º Juzgado de Letras de Talagante	2.194	1.153	5	0	0	129	3.481
2º Juzgado de Letras de Talagante	2.111	842	0	0	0	121	3.074
1º Juzgado de Letras de Melipilla	3.059	2.418	0	0	0	220	5.697
1º Juzgado de Letras de Buin	1.938	1.520	3	0	0	140	3.601
2º Juzgado de Letras de Buin	1.799	1.184	0	0	0	127	3.110
Juzgado de Letras de Peñaflor	2.959	2.017	0	0	0	192	5.168
4º Juzgado Civil de San Miguel	190.087	0	0	0	0	0	190.087
1º Juzgado de Letras de San Bernardo	4.427	0	0	0	0	0	4.427
2º Juzgado de Letras de San Bernardo	4.140	0	0	0	0	0	4.140
10º Juzgado de Garantía de Santiago	0	0	0	0	4.784	0	4.784

**17.9. Términos por Competencia y Juzgados año 2016**

Tribunal	Civil	Cobranza	Crimen	Familia	Laboral	Menores	Procesal Penal	Reforma Laboral	Total Términos
1º Juzgado Civil de San Miguel	188.165	0	0	0	0	0	0	0	188.165
2º Juzgado Civil de San Miguel	186.323	0	0	0	0	0	0	0	186.323
3º Juzgado Civil de San Miguel	186.129	0	0	0	0	0	0	0	186.129
8º Juzgado del Crimen San Miguel	0	0	1.305	0	0	0	0	0	1.305
1º Juzgado Civil de Puente Alto	4.561	0	0	0	38	0	0	0	4.599
1º Juzgado de Letras de Talagante	1.057	563	10	0	0	0	0	128	1.758
2º Juzgado de Letras de Talagante	714	459	1	0	0	0	0	117	1.291
1º Juzgado de Letras de Melipilla	1.305	1.263	32	0	17	2	0	180	2.799
1º Juzgado de Letras de Buin	1.136	676	19	0	0	0	0	293	2.124
2º Juzgado de Letras de Buin	900	556	0	0	0	0	0	116	1.572
Juzgado de Letras de Peñaflor	1.270	1.097	0	0	0	0	0	179	2.546
4º Juzgado Civil de San Miguel	186.062	0	0	0	0	0	0	0	186.062
1º Juzgado de Letras de San Bernardo	2.219	0	0	0	0	0	0	0	2.219
2º Juzgado de Letras de San Bernardo	1.692	0	1	0	0	0	0	0	1.693
10º Juzgado de Garantía de Santiago	0	0	0	0	0	0	5.450	0	5.450

**17.10. Indicador Ingreso de causas por Juez Año 2016**

Tipo tribunal	Ingreso	Jueces Nominados	Ingreso por Juez
Civil	782.925	7	111.846
Cobranza	18.004	2	9.002
Crimen	53	1	53
Familia	75.725	58	1.306
Garantía	73.078	54	1.353
Letras del Trabajo	15.719	8	1.965
Letras Mixtos	24.123	6	4.021
Oral*	1.766	57	93

\*En el Tribunal Oral el ingreso es por sala, (una sala tiene 3 jueces).

**17.11 Duración promedio de causas en Juzgados según Competencia (en días)**

Competencia	2010	2011	2012	2013	2014	2015	2016
Cobranza	182	247	227	275	304	353	366
Familia	228	103	52	51	61	63	62
Penal	221	267	329	378	651	348	215
Reforma Laboral	49	60	65	85	95	90	94
Civil	80	25	48	36	18	9	10

**17.12. Ingreso por materia en Juzgados años 2010 - 2016****Ingreso de Causas por Materias de Familia Juzgados de Corte de Apelaciones de San Miguel**

Materias	2010	2011	2012	2013	2014	2015	2016
Alimentos	22.114	22.108	20.210	20.639	21.641	22.716	22.480
Violencia Intrafamiliar	12.068	14.428	13.231	12.500	12.034	11.692	11.390
Relación Directa y Regular con el Niño	9.749	10.390	10.825	12.291	13.695	13.762	14.004
Vulneración de Derechos	7.282	9.546	9.686	10.069	10.206	13.560	14.092
Divorcio por Cese de Convivencia	15	3.387	4.820	5.572	4.954	5.034	4.274
Cuidado Personal del Niño	2.890	3.002	2.705	3.545	4.495	5.201	4.864
Divorcio de Común Acuerdo	1.895	3.363	3.426	4.050	3.586	3.713	3.308
Alimentos, Aumento	1.852	2.209	2.324	2.650	2.760	3.011	2.826
Alimentos, Rebaja	1.644	1.895	1.840	1.974	2.417	2.827	3.232
Relación Directa y Regular Modificación	745	1.180	1.426	1.916	2.262	2.822	2.993
Infracción a la Ley Penal	1.639	1.741	1.324	1.196	779	600	580
Alimentos, Cesación	950	1.087	1.332	1.501	1.696	1.970	2.081
Divorcio	5.321	1.212	1				
Paternidad, Reconocimiento de	868	1.069	973	835	775	766	619
Convivencia, Notificación Cese	472	604	742	867	1.379	1.675	1.754

**Ingreso de causas por materias de Reforma Laboral Juzgados de Corte de Apelaciones de San Miguel**

Materias	2010	2011	2012	2013	2014	2015	2016
Despido Injustificado	1.492	1.755	1.846	1.958	2.119	2.017	2.158
Costas	1.278	1.452	1.647	1.690	2.249	2.390	2.575
Reajustes e Intereses	1.256	1.367	1.517	1.617	2.053	2.175	2.302
Indemnización Sustitutiva de Aviso Previo	1.205	1.230	1.321	1.307	1.689	1.792	2.017
Prestaciones	756	1.449	1.422	1.404	1.302	1.266	1.284
Remuneraciones	1.010	946	1.027	1.116	1.384	1.451	1.608
Feriado Proporcional	939	931	1.087	1.128	1.397	1.490	1.717
Nulidad del Despido	924	1.001	1.055	1.052	1.210	1.317	1.595
Cotizaciones Previsionales	853	822	966	971	1.162	1.217	1.378
Cotizaciones de Salud	780	751	892	898	1.100	1.107	1.288
Indemnización por Años de Servicios	841	792	779	788	1.128	1.171	1.306
Cotizaciones del Seguro de Cesantía	673	630	801	794	995	1.005	1.136
Recargos	618	656	615	656	917	892	1.048
Feriado Legal	434	411	420	463	715	741	821
Otras Indemnizaciones	155	266	354	396	523	501	615

**Ingreso de causas por materias Penal Juzgados de Corte de Apelaciones de San Miguel**

Materias	2010	2011	2012	2013	2014	2015	2016
Amenazas Simples contra Personas y Propiedades Art. 296 N°3	8.532	8.925	8.911	8.886	10.348	12.241	12.325
Lesiones Leves	7.849	8.413	8.338	7.015	6.882	6.488	6.769
Hurto Falta (494 Bis Código Penal)	7.330	7.979	6.660	5.801	4.477	3.918	3.217
Lesiones Menos Graves	4.869	5.973	5.650	5.665	5.821	5.418	5.494
Consumo/Porte en Lug.Pub.o Priv.C/Previo Concierto (Art. 50)	7.843	8.037	7.559	2.313	1.929	1.796	1.276
Hurto Simple por un valor de media a menos de 4 UTM	4.268	4.259	4.089	4.156	5.235	5.034	4.931
Presunta Desgracia	3.911	3.849	3.573	3.242	3.214	3.763	3.338
Conduc. Estado de Ebriedad con o sin Daños o Lesiones Leves	1.726	1.854	2.128	1.956	2.067	2.150	1.942
Receptación. Art. 456 Bis A	1.461	1.706	1.834	1.807	1.827	1.918	1.893
Daños Simples	1.759	1.760	1.766	1.517	1.653	1.670	1.803
Tráfico de Pequeñas Cantidades (Art. 4)	1.562	1.721	1.856	1.346	1.373	1.546	1.434
Robo con Intimidación	1.669	1.511	1.562	1.411	1.421	1.661	1.670
Porte de Arma Cortante o Punzante (288 Bis)	1.396	1.412	1.501	1.425	1.794	2.075	2.075
Amenazas Condíc. C/Personas y Propiedades Art. 296 1 y 2, Art. 297	1.449	1.635	1.348	1.282	1.709	2.134	2.440
Estafas y Otras Defraudaciones contra Particulares. Art. 468	1.165	1.306	1.299	1.118	1.330	1.218	1.334

### Ingreso de causas por materias de Civil Juzgados de Corte de Apelaciones de San Miguel

Materias	2010	2011	2012	2013	2014	2015	2016
Confesión de Deuda, Citación	164.344	323.553	117.674	159.830	294.526	540.353	550.786
Pagaré, Cobro de	49.410	46.890	40.696	49.426	86.538	148.364	155.161
Pesos, Cobro de	3.875	2.870	8.818	10.317	11.647	23.844	75.093
Cheque, Notificación Protesto	2.941	2.228	2.320	2.008	1.943	1.604	1.497
Arrendam.Terminación Inmediata por no Pago Rentas o Reconvencción	1.566	1.515	1.455	1.412	1.588	1.550	1.619
Tributarias Obligaciones, Cobro en Dinero	1.782	981	1.118	1.249	852	1.210	1.068
Hipotecaria, Acción según Ley de Bancos	1.454	2.064	470	297	430	497	226
Obligación de Dar, Cumplimiento	646	877	895	1.071	933	915	1.220
Otros Ordinarios	388	1.816	1.194	87	98	83	81
Otros Voluntarios	652	795	636	662	745	910	934
Pagaré, Notificación de Protesto	403	346	479	739	874	691	691
Precario, Inc. 2º Art. 2.195 C.C.	452	469	520	543	666	776	813
Factura, Notificación de	455	460	633	534	544	733	734
Minero, Pedimento(Concesión de Exploración)	432	693	441	429	267	334	187
Reconocimiento Firma, Citación y Confesión de Deuda	531	515	339	325	318	171	111

### Ingreso de causas por Procedimiento Cobranza Juzgados de Corte de Apelaciones de San Miguel (solo sistema)

Procedimiento	2010	2011	2012	2013	2014	2015	2016
Cumplimiento Laboral	768	907	1.039	943	1.143	1.010	963
Ejecutivo DNP Automática		2.461	10.132	18.941	14.139	14.984	17.256
Ejecutivo Laboral	3	15	15	11	18	13	17
Ejecutivo Previsional	12.868	17.044	16.754	20.674	21.346	18.369	20.830
Ejecutivo Previsional Antiguo	1.230	1.747	1.751	1.821	1.275	982	380
Otros Títulos Ejecutivos	284	276	178	161	98	85	82
Reclamo Ejecutivo Previsional	64	74	58	211	92	67	39
<b>TOTAL</b>	<b>15.217</b>	<b>22.524</b>	<b>29.927</b>	<b>42.762</b>	<b>38.111</b>	<b>35.510</b>	<b>39.567</b>

### Ingreso de Causas por materia de Cobranza Juzgados de Corte de Apelaciones de San Miguel (sin sistema)

Materias	2010	2011
Avenimiento Inspección del Trabajo	10	
Cobranza de Imposiciones	5.232	521
Otros Ejecutivos	298	40