

TOMO II

**PODER JUDICIAL EN
NÚMEROS 2017**

CORTES DE APELACIONES PARTE 1



PODER JUDICIAL
REPUBLICA DE CHILE

ÍNDICE

1. CORTE DE APELACIONES DE ARICA	7
1.1. Ingresos por Competencia de la Corte de Apelaciones	7
1.2. Términos por Competencia de la Corte de Apelaciones	8
1.3. Ingresos de Juzgados por Competencia	9
1.4. Términos de Juzgados por Competencia	10
1.5. Ingresos de Juzgados por Materia	11
1.6. Términos de Juzgados por Materia	11
1.7. Indicadores	11
1.8. Ingresos por Competencia y Juzgado Año 2016	12
1.9. Términos por Competencia y Juzgado Año 2016	13
1.10. Indicador Ingreso de causas por juez. Año 2016	13
1.11. Duración Promedio de Causas en Juzgados según Competencia (en días)	13
1.12. Detalle de materias con mayor ingreso en Juzgados años 2010 - 2016	14
2. CORTE DE APELACIONES DE IQUIQUE	17
2.1. Ingresos por Competencia de la Corte de Apelaciones	17
2.2. Términos por Competencia de la Corte de Apelaciones	18
2.3. Ingresos de Juzgados por Competencia	19
2.4. Términos de Juzgados por Competencia	20
2.5. Ingresos de Juzgados por Materia	21
2.6. Términos de Juzgados por Materia	21
2.7. Indicadores	21
2.8. Ingresos por Competencia y Juzgado Año 2016	22
2.9. Términos por Competencia y Juzgado Año 2016	23
2.10. Indicador Ingreso de Causas por Juez. Año 2016	23
2.11. Duración Promedio de Causas en Juzgados según Competencia (en días)	23
2.12. Detalle de materias con mayor ingreso en Juzgados años 2010 - 2016	24
3. CORTE DE APELACIONES DE ANTOFAGASTA	27
3.1. Ingresos por Competencia de la Corte de Apelaciones	28
3.2. Términos por Competencia de la Corte de Apelaciones	29

3.3. Ingresos de Juzgados por Competencia	30
3.4. Términos de Juzgados por Competencia	31
3.5. Ingresos de Juzgados por Materia	32
3.6. Términos de Juzgados por Materia	32
3.7. Indicadores	32
3.8. Ingresos por Competencia y Juzgado Año 2016	34
3.9. Términos por Competencia y Juzgado Año 2016	34
3.10. Indicador Ingreso de Causas por Juez. Año 2016	35
3.11. Duración Promedio de Causas en Juzgados según Competencia (en días)	35
3.12. Detalle de materias con mayor ingreso en Juzgados años 2010 – 2016	36
4. CORTE DE APELACIONES DE COPIAPÓ	39
4.1. Ingresos por Competencia de la Corte de Apelaciones	39
4.2. Términos por Competencia de la Corte de Apelaciones	40
4.3. Ingresos de Juzgados por Competencia	41
4.4. Términos de Juzgados por Competencia	42
4.5. Ingresos de Juzgados por Materia	43
4.6. Términos de Juzgados por Materia	43
4.7. Indicadores	43
4.8. Ingresos por Competencia y Juzgado Año 2016	45
4.9. Términos por Competencia y Juzgado Año 2016	45
4.10. Indicador Ingreso de Causas por Juez. Año 2016	46
4.11. Duración Promedio de Causas en Juzgados según Competencia (en días)	46
4.12. Detalle de materias con mayor ingreso en Juzgados años 2010 - 2016	46
5. CORTE DE APELACIONES DE LA SERENA	49
5.1. Ingresos por Competencia de la Corte de Apelaciones	49
5.2. Términos por Competencia de la Corte de Apelaciones	50
5.3. Ingresos de Juzgados por Competencia	51
5.4. Términos de Juzgados por Competencia	52

5.5. Ingresos de Juzgados por Materia	53
5.6. Términos de Juzgados por Materia	53
5.7. Indicadores	53
5.8. Ingresos por Competencia y Juzgado Año 2016	55
5.9. Términos por Competencia y Juzgado Año 2016	56
5.10. Indicador Ingreso de Causas por Juez. Año 2016	57
5.11. Duración Promedio de Causas en Juzgados según Competencia (en días)	57
5.12. Detalle de materias con mayor ingreso en Juzgados años 2010 – 2016	58
6. CORTE DE APELACIONES DE VALPARAÍSO	61
6.1. Ingresos por Competencia de la Corte de Apelaciones	62
6.2. Términos por Competencia de la Corte de Apelaciones	63
6.3. Ingresos de Juzgados por Competencia	64
6.4. Términos de Juzgados por Competencia	65
6.5. Ingresos de Juzgados por Materia	66
6.6. Términos de Juzgados por Materia	66
6.7. Indicadores	66
6.8. Ingresos por Competencia y Juzgado Año 2016	68
6.9. Términos por Competencia y Juzgado Año 2016.	68
6.10. Indicador Ingreso de Causas por Juez Año 2016	69
6.11. Duración Promedio de Causas en Juzgados según Competencia (en días)	69
6.12. Detalle de materias con mayor ingreso en Juzgados años 2010 - 2016	69



1. Corte de Apelaciones de Arica

La Corte de Apelaciones de Arica está integrada por el siguiente número de ministros, tribunales y población:

Ministros: 7 Tribunales: 7

- 1° a 3° Juzgados de Letras de Arica
- Tribunal de Juicio Oral en lo Penal de Arica
- Juzgado de Garantía de Arica
- Juzgado de Familia de Arica
- Juzgado de Letras del Trabajo de Arica

Provincia	Población						
	2010	2011	2012	2013	2014	2015	2016
Arica	216.151	220.181	224.274	228.332	232.394	236.455	240.488
Parinacota	2.755	2.735	2.719	2.702	2.687	2.671	2.661
TOTAL	218.906	222.916	226.993	231.034	235.081	239.126	243.149

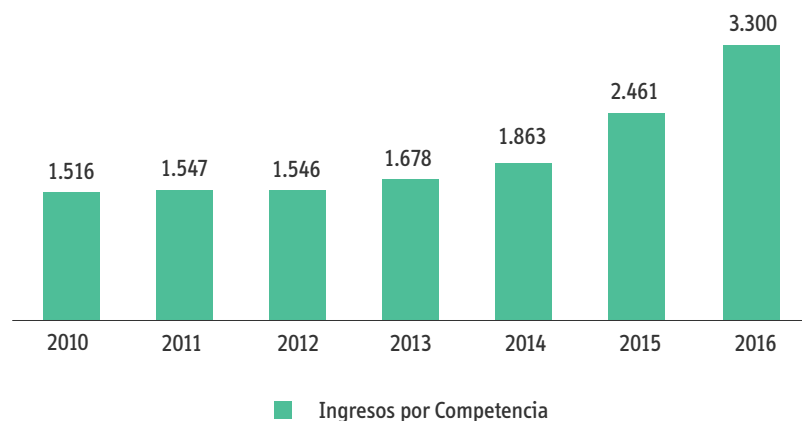
1.1. Ingresos por Competencia de la Corte de Apelaciones

Ingresos por Competencia	2010	2011	2012	2013	2014	2015	2016
Administrativa	273	370	268	260	186	362	818
Civil	354	378	443	397	579	441	498
Cobranza	7	17	9	7	4	7	10
Criminales	67	48	59	34	53	88	110
Familia	176	157	146	175	161	143	164
Laboral	64	14	12	2	1	-	2
Otras*	33	35	30	63	129	163	290
Policia Local	75	73	55	89	61	69	82
Procesal Penal	284	268	355	357	377	377	440
Recursos de Protección*	139	141	117	229	229	750	803
Reforma Laboral	44	44	47	52	65	50	68
Tributaria	-	2	5	13	18	11	15
TOTAL	1.516	1.547	1.546	1.678	1.863	2.461	3.300

Otras*: Incluye Recursos de Amparo y Recusaciones.

Recursos de Protección*: Incluye protecciones de materias Isapres y otras.

Ingresos por Competencia de la Corte de Apelaciones



1. 2. Términos por Competencia de la Corte de Apelaciones

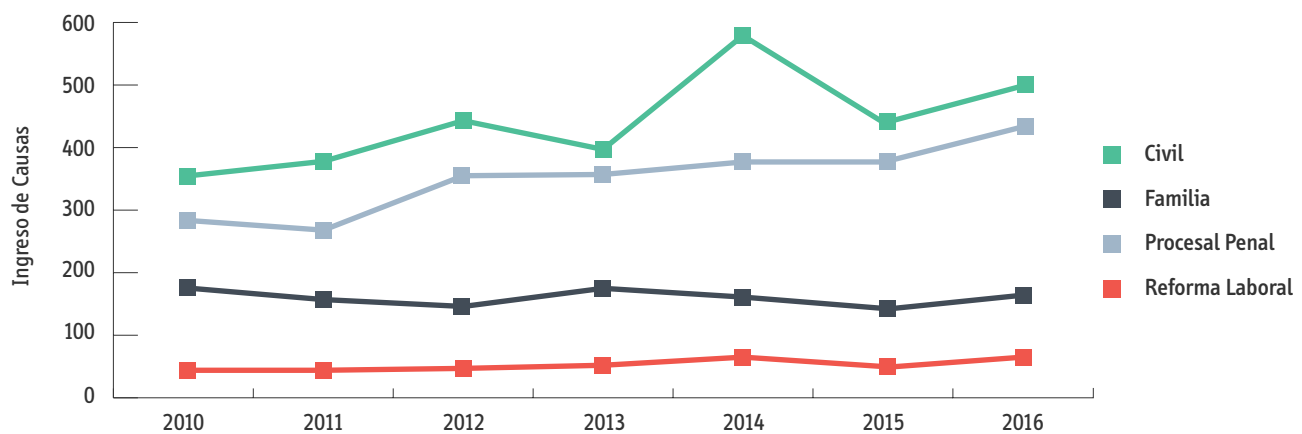
Términos por Competencia	2010	2011	2012	2013	2014	2015	2016
Administrativa	186	263	271	247	188	338	797
Civil	327	385	429	383	589	420	480
Cobranza	6	18	9	7	4	7	9
Criminales	67	49	56	36	54	75	119
Familia	165	157	145	170	160	143	158
Laboral	67	17	9	2	1	-	2
Otras*	33	36	29	62	127	159	287
Policía Local	75	75	56	76	70	71	78
Procesal Penal	275	270	354	348	389	369	440
Recursos de Protección	132	144	117	219	224	551	796
Reforma Laboral	43	40	48	52	62	50	65
Tributaria	-	2	6	12	16	12	15
TOTAL	1.376	1.456	1.529	1.614	1.884	2.195	3.246

Otras*: incluye Recursos de Amparo, Recusaciones.

Recursos de Protección*: Incluye protecciones de materias Isapres y otras.

Ingresos por Competencia	2010	2011	2012	2013	2014	2015	2016
Civil	354	378	443	397	579	441	498
Familia	176	157	146	175	161	143	164
Procesal Penal	284	268	355	357	377	377	440
Reforma Laboral	44	44	47	52	65	50	68
TOTAL GENERAL	858	847	991	981	1.182	1.011	1.170

Ingreso de Causas por Competencia

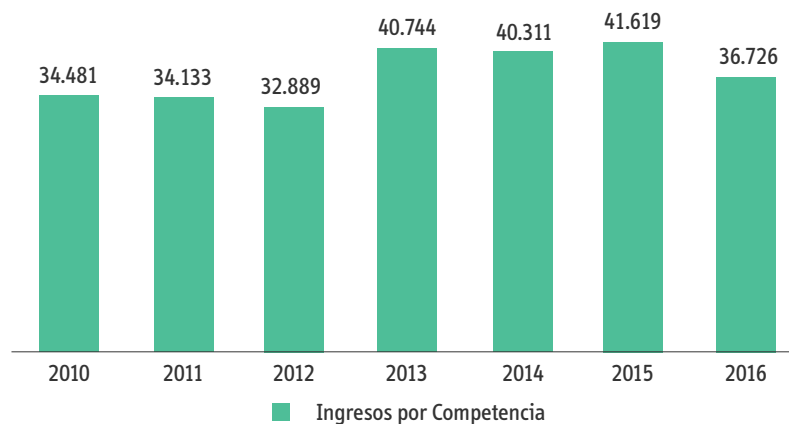




1.3. Ingresos de Juzgados por Competencia

Ingresos por Competencia	Corte de Apelaciones de Arica						
	2010	2011	2012	2013	2014	2015	2016
Civil	10.431	10.876	10.490	14.769	13.798	16.104	11.894
Cobranza	2.456	1.411	1.091	4.233	2.831	2.454	2.772
Familia	10.412	11.441	11.835	12.074	12.448	12.744	10.897
Penal	10.827	10.105	9.052	9.235	10.847	9.869	10.670
Reforma Laboral	344	300	421	433	387	448	491
Crimen	11	-	-	-	-	-	2
TOTAL	34.481	34.133	32.889	40.744	40.311	41.619	36.726

Ingresos de Causas de Juzgados por Competencia



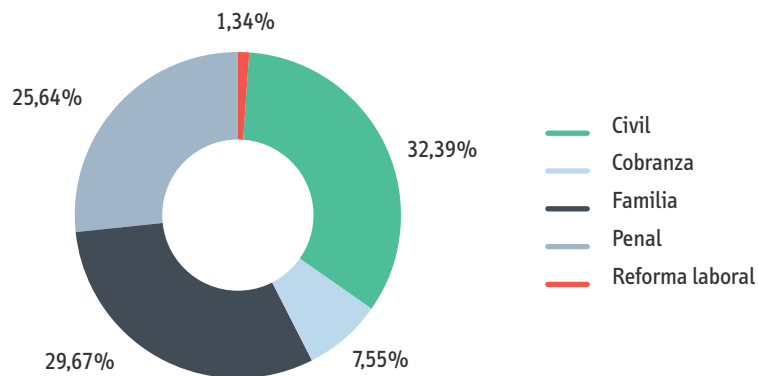


1.4. Términos de Juzgados por Competencia

Términos por Competencia	Corte de Apelaciones de Arica						
	2010	2011	2012	2013	2014	2015	2016
Civil	4.090	8.025	5.693	8.142	10.728	11.372	7.392
Cobranza	524	1.063	793	645	1.835	1.666	1.501
Crímen	74	34	13	2	93		1
Familia	7.159	10.587	8.210	11.034	11.013	11.003	8.813
Laboral	106	32	2	-	1	-	-
Penal	12.236	10.405	9.916	9.133	13.256	10.918	11.154
Reforma Laboral	340	293	419	445	377	444	471
TOTAL	24.529	30.439	25.046	29.401	37.303	35.403	29.332

% de ingresos por Competencia	2014	2015	2016
Civil	34,2%	38,69%	32,39%
Cobranza	7,0%	5,90%	7,55%
Familia	30,9%	30,62%	29,67%
Penal	26,9%	23,71%	25,64%
Reforma Laboral	1,0%	1,08%	1,34%
Crímen	0%	0%	0%
TOTAL	100,0%	100,00%	100,00%

Ingreso de Causas por Competencia año 2016





1.5. Ingresos de Juzgados por Materia

Se presentan Competencias en que una Causa puede tener más de una materia.

Ingresos por Materia	Corte de Apelaciones de Arica						
	2010	2011	2012	2013	2014	2015	2016
Familia	12.006	13.872	14.452	15.091	16.651	16.195	14.173
Penal	11.438	10.844	9.805	9.907	11.653	10.538	11.550
Reforma Laboral	1.963	1.765	2.725	2.309	2.231	2.501	2.422
TOTAL	25.407	26.481	26.982	27.307	30.535	29.234	28.145

1.6. Términos de Juzgados por Materia

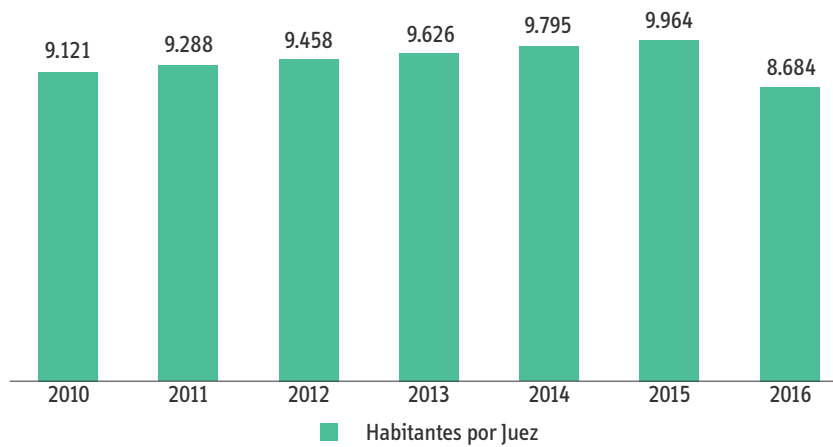
Términos por Materia	Corte de Apelaciones de Arica						
	2010	2011	2012	2013	2014	2015	2016
Familia	7.921	12.241	13.091	13.020	14.172	13.660	11.022
Penal	13.799	10.881	10.614	9.794	13.951	11.603	11.834
Reforma Laboral	1.918	1.713	2.662	2.318	2.180	2.508	2.419
TOTAL	23.638	24.835	26.367	25.132	30.303	27.771	25.275

1.7. Indicadores

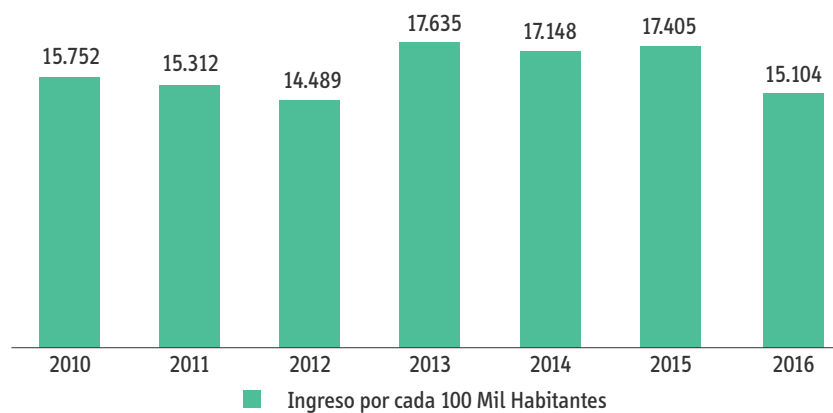
Detalle por Corte	2010	2011	2012	2013	2014	2015	2016
Total Ingresos Causas	34.481	34.133	32.889	40.744	40.311	41.619	36.726
Cantidad de Jueces	24	24	24	24	24	24	28
Habitantes por Juez	9.121	9.288	9.458	9.626	9.795	9.964	8.684
Ingresos por cada 100 mil Habitantes	15.752	15.312	14.489	17.635	17.148	17.405	15.104
Ingresos por Competencia por cada 100 Mil Habitantes	2010	2011	2012	2013	2014	2015	2016
Civil	4.765	4.879	4.621	6.393	5.869	6.735	4.892
Cobranza	1.122	633	481	1.832	1.204	1.026	1.140
Familia	4.756	5.132	5.214	5.226	5.295	5.329	4.482
Penal	4.946	4.533	3.988	3.997	4.614	4.127	4.388
Reforma Laboral	157	135	185	187	165	187	202
Crímen	5	-	-	-	-	-	1



Habitantes por Juez C.A. de Arica



Ingreso de Causas por cada 100 Mil Habitantes C.A. de Arica



1.8. Ingresos por Competencia y Juzgado Año 2016

Tribunal	Civil	Cobranza	Crimen	Familia	Procesal Penal	Reforma Laboral	Ingresos Causas
1º Juzgado de Letras de Arica	4.119	-	-	-	-	-	4.119
2º Juzgado de Letras de Arica	3.858	-	2	-	-	-	3.860
3º Juzgado de Letras de Arica	3.917	-	-	-	-	-	3.917
Tribunal de Juicio Oral en lo Penal de Arica	-	-	-	-	419	-	419
Juzgado de Garantía de Arica	-	-	-	-	10.251	-	10.251
Juzgado de Familia Arica	-	-	-	10.897	-	-	10.897
Juzgado de Letras del Trabajo de Arica	-	2.772	-	-	-	491	3.263
TOTAL GENERAL DE C.A. DE ARICA	11.894	2.772	2	10.897	10.670	491	36.726

**1.9. Términos por Competencia y Juzgado Año 2016**

Tribunal	Civil	Cobranza	Crimen	Familia	Laboral	Menores	Procesal Penal	Reforma Laboral	Total Términos
1º Juzgado de Letras de Arica	2.606	-	1	0	-	-	-	-	2.607
2º Juzgado de Letras de Arica	2.366	-	-	-	-	-	-	-	2.366
3º Juzgado de Letras de Arica	2.420	-	-	-	-	-	-	-	2.420
Tribunal de Juicio Oral en lo Penal de Arica	-	-	-	-	-	-	420	-	420
Juzgado de Garantía de Arica	-	-	-	-	-	-	10.734	-	10.734
Juzgado de Familia de Arica	-	-	-	8.813	-	-	-	-	8.813
Juzgado de Letras del Trabajo de Arica	-	1.501	-	-	-	-	-	471	1.972
TOTAL GENERAL DE C.A. DE ARICA	7.392	1.501	1	8.813	-	-	11.154	471	29.332

1.10. Indicador Ingreso de Causas por Juez Año 2016

Tipo Tribunal	Ingreso	Jueces	Ingreso por
		Nombrados	Juez
Civil	11.894	3	3.965
Familia	10.897	8	1.362
Garantía	10.251	5	2.050
Letras del Trabajo	3.263	2	1.632
Oral*	419	10	126

*En el Tribunal Oral el ingreso es por sala, (una sala tiene 3 jueces).

1.11. Duración Promedio de Causas en Juzgados según Competencia (en días)

Competencia	Duración Promedio de Causas en Juzgados (días)						
	2010	2011	2012	2013	2014	2015	2016
Cobranza	88	166	310	263	274	353	361
Familia	108	98	41	41	46	32	34
Penal	175	212	205	178	541	263	204
Reforma Laboral	26	34	35	45	34	44	43
Civil	216	213	205	156	139	92	139

1.12. Detalle de Materias con mayor Ingreso en Juzgados años 2010 - 2016

Ingreso de Causas por Materias de Familia Juzgados de Corte de Apelaciones de Arica

Materias	2010	2011	2012	2013	2014	2015	2016
Alimentos	3.450	4.019	4.042	3.968	4.085	3.517	2.736
Relación Directa y Regular con el Niño	1.322	1.667	1.709	1.758	2.182	1.893	1.603
Violencia Intrafamiliar	1.522	1.501	1.365	1.285	1.179	1.053	1.086
Cuidado Personal del Niño	925	1.015	1.065	1.585	2.198	1.553	1.282
Vulneración de Derechos	1.070	1.107	1.219	1.220	1.144	2.070	2.029
Autorización Salida del País	900	944	1.020	1.124	1.301	1.620	1.607
Alimentos, Aumento	431	594	800	845	1.047	858	542
Divorcio de Común Acuerdo	488	536	486	494	452	533	433
Alimentos, Rebaja	220	297	333	388	444	425	342
Alimentos, Cesación	227	263	336	348	480	428	318
Relación Directa y Regular Modificación	97	190	304	341	440	539	402
Divorcio por Cese de Convivencia	2	254	347	377	387	394	432
Convivencia, Notificación Cese	226	237	257	274	305	338	360
Infracción a la Ley Penal	187	234	173	213	115	117	85
Otros Asuntos de Tramitación Ordinaria	35	223	186	157	165	125	115

Ingreso de Causas por Materias de Reforma Laboral Juzgados de Corte de Apelaciones de Arica

Materias	2010	2011	2012	2013	2014	2015	2016
Costas	257	224	338	351	299	336	267
Reajustes e Intereses	244	219	336	343	283	323	246
Indemnización Sustitutiva de Aviso Previo	193	155	261	192	210	209	207
Remuneraciones	190	152	234	216	189	215	177
Feriado Proporcional	171	140	216	166	189	178	159
Despido Injustificado	170	139	223	162	179	203	180
Indemnización por años de Servicios	106	99	138	141	136	130	165
Recargos	114	99	138	139	125	129	133
Cotizaciones Previsionales	69	66	151	69	80	93	83
Nulidad del Despido	78	70	126	46	58	95	127
Cotizaciones de Salud	21	46	89	44	71	64	47
Feriado Legal	51	32	65	66	54	47	68
Otras Indemnizaciones	53	51	44	48	58	93	92
Cotizaciones del Seguro de Cesantía	22	39	76	42	52	54	30
Horas Extras	42	36	38	35	25	36	17

**Ingreso de Causas por Materias de Penal Juzgados de Corte de Apelaciones de Arica**

Materias	2010	2011	2012	2013	2014	2015	2016
Extranjeros que Ingresan o Intentan Egresar Clandestinamente	164	100		152	391	702	1.040
Amenazas Simples contra Personas y Propiedades Art. 296 N°3	526	251	245	332	411	613	857
Conduc. Estado de Ebriedad con o sin Daños o Lesiones Leves	497	634	735	973	1.156	648	739
Consumo/Porte en Lug.Pub.o Priv.C/Previo Concierto (Art. 50)	1.572	2.040	1.483	1.675	1.543	1.172	630
Lesiones Menos Graves	862	788	694	644	719	499	610
Otros Hechos que no Constituyan Delito: Agrup. 1008, 1009, 1011	508	476	356	80	421	510	605
Tráfico Ilícito de Drogas (Art. 3)	372	360	349	327	324	448	541
Lesiones Leves	600	423	386	493	517	477	477
Presunta Desgracia	478	377	352	337	457	363	439
Conducción Bajo la Influencia del Alcohol (196 C Inc 1 Ley 18290 del Tránsito)	56	68	60	153	306	265	301
Porte de Arma Cortante o Punzante (288 Bis)	397	404	361	233	327	281	279
Hurto Simple por un Valor de Media a Menos de 4 UTM	260	290	270	295	367	293	279
Trafico de Pequeñas Cantidades (Art. 4)	282	303	367	245	237	266	259
Hurto Falta (494 Bis Código Penal)	405	387	386	353	460	287	256
Receptación Art. 456 Bis A	150	133	163	174	212	218	221

Ingreso de Causas por Materias de Civil Juzgados de Corte de Apelaciones de Arica

Materias	2010	2011	2012	2013	2014	2015	2016
Pagaré, Cobro de	3.661	3.344	4.797	5.336	5.243	5.594	5.600
Confesión de Deuda, Citación	1.488	2.921	1.322	3.294	4.661	7.066	2.418
Minero, Pedimento (Concesión de Exploración)	2.743	831	1.001	2.591	1.162	777	1.252
Minera, Manifestación (Concesión para Explotación)	349	596	940	991	293	321	102
Tributarias Obligaciones, Cobro en Dinero	236	468	296	409	358	452	154
Cheque, Notificación Protesto	278	241	256	192	170	92	126
Arrendam. Terminación Inmediata por no Pago Rentas o Reconvencción	202	192	194	185	210	165	180
Pesos, Cobro de	25	674	43	40	125	97	246
Reconocimiento Firma, Citación y Confesión de Deuda	121	301	232	100	46	51	63
Hipotecaria, Acción según Ley de Bancos	99	127	106	79	83	74	34
Pesca y Acuicultura, Infracciones a la Ley de	72	51	102	142	104	42	46
Obligación de Dar, Cumplimiento	131	116	72	76	40	54	117
Precario, Inc. 2º Art. 2.195 C.C.	59	64	77	92	68	74	67
Letra de Cambio, Cobro de	29	9	36	176	63	36	31
Perjuicios, Indemnización de	44	58	61	61	57	71	52

***Ingreso de Causas por Procedimiento de Cobranza Juzgados de Corte de Apelaciones de Arica***

Procedimiento	2010	2011	2012	2013	2014	2015	2016
Cumplimiento Laboral	80	65	123	78	66	79	72
Ejecutivo DNP Automática	1.199	542	197	3.251	1.829	1.676	1.825
Ejecutivo Previsional	1.116	713	681	809	865	637	731
Ejecutivo Previsional Antiguo						19	82
Otros Títulos Ejecutivos	49	45	42	59	33	31	34
Reclamo Ejecutivo Previsional	12	46	48	36	38	12	28
TOTAL	2.456	1.411	1.091	4.233	2.831	2.454	2.772



2. Corte de Apelaciones de Iquique

La Corte de Apelaciones de Iquique está integrada por el siguiente número de ministros, tribunales y población:

Ministros: 4 Tribunales: 9

- 1º a 3º Juzgados de Letras de Iquique
- Juzgado de Letras y Garantía de Pozo Almonte
- Tribunal de Juicio Oral en lo Penal de Iquique
- Juzgado de Garantía de Iquique
- Juzgado de Familia de Iquique
- Juzgado de Letras del Trabajo de Iquique
- Juzgado de Letras y Garantía de Alto Hospicio

Provincia	Población						
	2010	2011	2012	2013	2014	2015	2016
Tamarugal	25.152	25.436	25.708	25.984	26.267	26.504	26.718
Iquique	272.419	279.702	287.257	294.859	302.515	310.265	318.042
TOTAL	297.571	305.138	312.965	320.843	328.782	310.265	344.760

2.1. Ingresos por Competencia de la Corte de Apelaciones

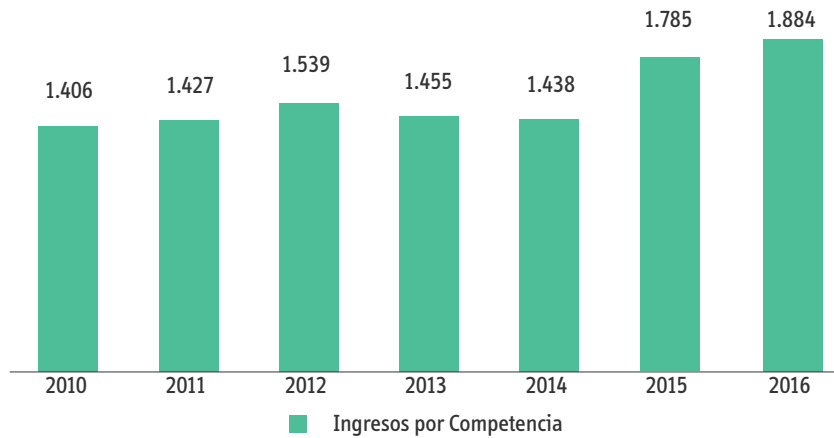
Ingresos por Competencia	2010	2011	2012	2013	2014	2015	2016
Administrativa	67	65	30	34	32	23	67
Civil	524	614	859	538	514	615	614
Cobranza	24	34	16	4	7	11	12
Criminales	149	122	88	81	61	54	25
Familia	145	104	107	114	99	90	138
Laboral	3	5	-	-	-	1	-
Otras*	35	23	30	45	87	126	129
Policía Local	101	72	79	137	60	113	79
Procesal Penal	155	141	132	206	271	305	367
Recursos de Protección*	96	111	91	196	111	306	314
Reforma Laboral	107	135	90	71	82	95	129
Tributaria	-	1	17	29	114	46	10
TOTAL	1.406	1.427	1.539	1.455	1.438	1.785	1.884

Otras*: incluye Recursos de Amparo, Recusaciones.

Recursos de Protección*: Incluye protecciones de materias Isapres y otras.



Ingresos por Competencia de la Corte de Apelaciones



2.2. Términos por Competencia de la Corte de Apelaciones

Términos por Competencia	2010	2011	2012	2013	2014	2015	2016
Administrativa	59	68	32	32	35	20	65
Civil	580	570	780	610	493	590	568
Cobranza	22	36	15	5	7	10	11
Criminales	156	122	90	81	55	51	18
Familia	136	107	111	112	92	92	130
Laboral	4	5	-	-	-	-	-
Otras*	35	23	31	45	86	121	125
Policía Local	99	70	78	135	69	103	80
Procesal Penal	151	142	132	205	270	300	355
Recursos de Protección*	87	115	89	190	113	294	314
Reforma Laboral	106	133	98	69	74	87	128
Tributaria	-	-	16	31	51	109	9
TOTAL	1.435	1.391	1.472	1.515	1.345	1.777	1.803

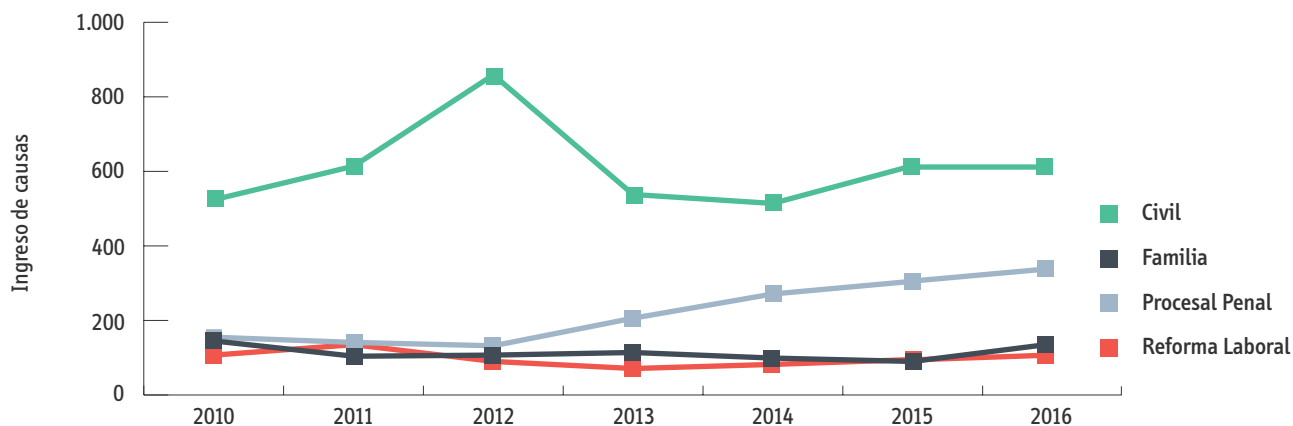
Otras*: incluye Recursos de Amparo, Recusaciones.

Recursos de Protección*: Incluye protecciones de materias Isapres y otras.

Ingresos por Competencia	2010	2011	2012	2013	2014	2015	2016
Civil	524	614	859	538	514	615	614
Familia	145	104	107	114	99	90	138
Procesal Penal	155	141	132	206	271	305	367
Reforma Laboral	107	135	90	71	82	95	129
TOTAL GENERAL	931	994	1.188	929	966	1.105	1.248



Ingreso de Causas por Competencia



2.3. Ingresos de Juzgados por Competencia

Ingresos por Competencia	Corte de Apelaciones de Iquique						
	2010	2011	2012	2013	2014	2015	2016
Civil	18.743	19.714	20.056	23.205	23.665	22.518	21.532
Cobranza	2.897	5.013	2.826	3.825	10.914	6.810	7.622
Familia	10.010	10.805	11.162	11.150	11.209	13.752	11.780
Penal	14.129	16.611	18.958	20.755	17.411	17.008	14.894
Reforma Laboral	1.105	1.094	1.072	1.192	1.283	1.561	1.674
Crímen	33	26	23	7	221	20	1
TOTAL	46.917	53.263	54.097	60.134	64.703	61.669	57.503

Ingresos de Causas de Juzgado por Competencia



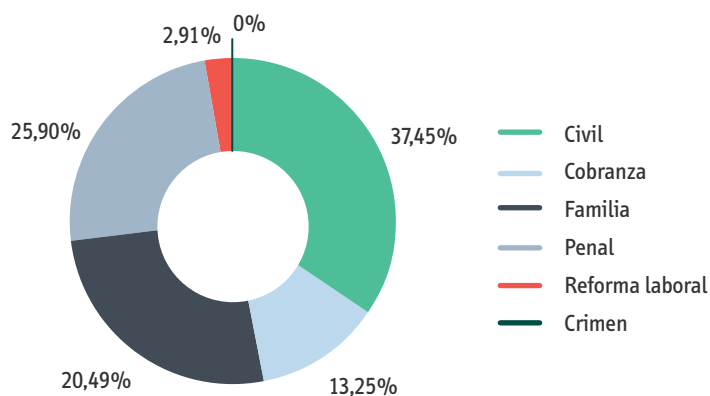


2.4. Términos de Juzgados por Competencia

Términos por Competencia	Corte de Apelaciones de Iquique						
	2010	2011	2012	2013	2014	2015	2016
Civil	14.727	14.034	10.737	12.672	17.334	14.408	11.705
Cobranza	1.045	1.493	1.506	1.266	3.157	2.791	3.682
Crímen	159	135	120	50	712	391	107
Familia	8.172	10.296	8.927	10.130	9.562	11.381	9.817
Laboral	4	2	-	-	-	-	-
Penal	12.267	19.489	20.537	21.209	33.511	17.578	16.167
Reforma Laboral	949	1.254	1.113	1.182	1.236	1.379	1.648
TOTAL	37.323	46.703	42.940	46.509	65.512	47.928	43.126

% de Ingresos por Competencia	2014	2015	2016
Civil	36,6%	36,51%	37,45%
Cobranza	16,9%	11,04%	13,25%
Familia	17,3%	22,30%	20,49%
Penal	26,9%	27,58%	25,90%
Reforma Laboral	2,0%	2,53%	2,91%
Crímen	0,3%	0,03%	0,00%
Total	100%	100%	100%

Ingreso de Causas por Competencia Año 2016





2.5. Ingresos de Juzgados por Materia

Se presentan Competencias en que una Causa puede tener más de una materia.

Ingresos por Materia	Corte de Apelaciones de Iquique						
	2010	2011	2012	2013	2014	2015	2016
Familia	13.154	13.767	14.517	14.399	15.066	17.731	15.040
Penal	15.102	17.695	20.099	22.007	18.863	18.269	16.086
Reforma Laboral	5.679	5.516	5.379	6.092	7.063	8.874	8.035
TOTAL	33.935	36.978	39.995	42.498	40.992	44.874	39.161

2.6. Términos de Juzgados por Materia

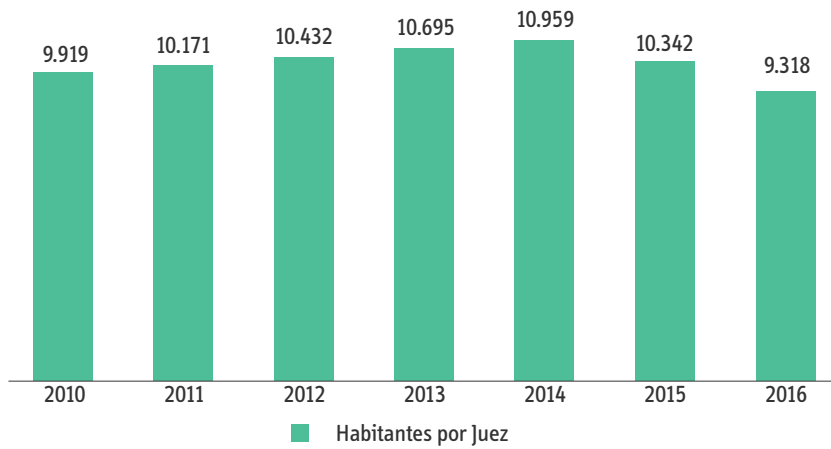
Términos por Materia	Corte de Apelaciones de Iquique						
	2010	2011	2012	2013	2014	2015	2016
Familia	10.864	12.787	12.374	12.763	12.922	14.954	12.794
Penal	13.595	20.833	21.912	22.431	34.984	18.629	17.236
Reforma Laboral	4.556	6.599	5.325	5.912	6.660	7.781	8.582
TOTAL	29.015	40.219	39.611	41.106	54.566	41.364	38.612

2.7. Indicadores

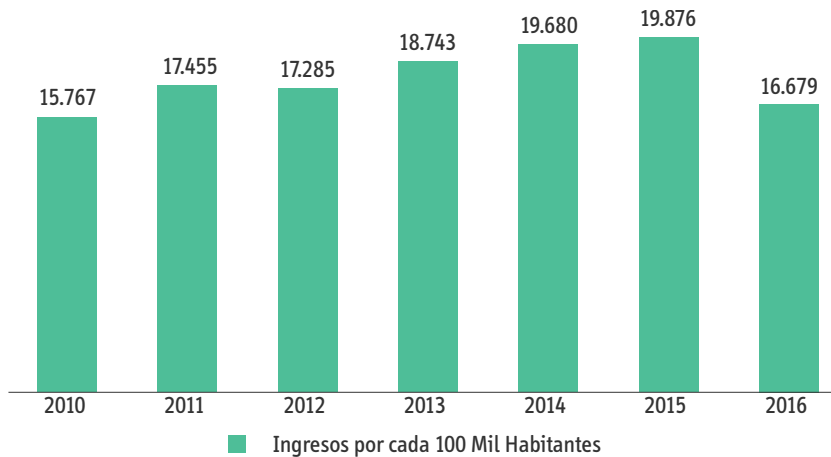
Detalle por Corte	2010	2011	2012	2013	2014	2015	2016
Total Ingresos Causas	46.917	53.263	54.097	60.134	64.703	61.669	57.503
Cantidad de Jueces	30	30	30	30	30	30	37
Habitantes por Juez	9.919	10.171	10.432	10.695	10.959	10.342	9.318
Ingresos por cada 100 Mil Habitantes	15.767	17.455	17.285	18.743	19.680	19.876	16.679
Ingresos por Competencia por cada 100 Mil Habitantes	2010	2011	2012	2013	2014	2015	2016
Civil	6.299	6.461	6.408	7.233	7.198	7.258	6.246
Cobranza	974	1643	903	1.192	3.320	2.195	2.211
Familia	3.364	3.541	3.567	3.475	3.409	4.432	3.417
Penal	4.748	5.444	6.058	6.469	5.296	5.482	4.320
Reforma Laboral	371	359	343	372	390	503	486
Crímen	11	9	7	2	67	6	0



Habitantes por Juez C.A. de Iquique



Ingresos de Causas por cada 100 Mil Habitantes C.A. de Iquique



2.8. Ingresos por Competencia y Juzgado Año 2016

Tribunal	Civil	Cobranza	Crimen	Familia	Procesal Penal	Reforma Laboral	Ingresos Causas
Juzgado de Letras y Garantía de Pozo Almonte	4.576	262	-	977	1.710	66	7.591
1º Juzgado de Letras de Iquique	5.656	-	1	-	-	-	5.657
2º Juzgado de Letras de Iquique	5.648	-	-	-	-	-	5.648
3º Juzgado de Letras de Iquique	5.652	-	-	-	-	-	5.652
Tribunal de Juicio Oral en Lo Penal de Iquique	-	-	-	-	875	-	875
Juzgado de Garantía de Iquique	-	-	-	-	11.718	-	11.718
Juzgado de Familia de Iquique	-	-	-	10.319	-	-	10.319
Juzgado de Letras del Trabajo de Iquique	-	7.205	-	-	-	1.583	8.788
Juzgado de Letras y Garantía de Alto Hospicio	-	155	-	484	591	25	1.255
TOTAL GENERAL DE C.A. DE IQUIQUE	21.532	7.622	1	11.780	14.894	1.674	57.503

**2.9. Términos por Competencia y Juzgado Año 2016**

Tribunal	Civil	Cobranza	Crímen	Familia	Laboral	Menores	Procesal Penal	Reforma Laboral	Total Términos
Juzgado de Letras y Garantía de Pozo Almonte	4.171	121	-	734	-	-	1.932	59	7.017
1º Juzgado de Letras de Iquique	2.898	-	90	-	-	-	-	-	2.988
2º Juzgado de Letras de Iquique	2.611	-	5	-	-	-	-	-	2.616
3º Juzgado de Letras de Iquique	2.025	-	12	-	-	-	-	-	2.037
Tribunal de Juicio Oral en Lo Penal de Iquique	-	-	-	-	-	-	768	-	768
Juzgado de Garantía de Iquique	-	-	-	-	-	-	13.127	-	13.127
Juzgado de Familia de Iquique	-	-	-	8.876	-	-	-	-	8.876
Juzgado de Letras del Trabajo de Iquique	-	3.556	-	-	-	-	-	1.580	5.136
Juzgado de Letras y Garantía de Alto Hospicio	-	5	-	207	-	-	340	9	561
TOTAL GENERAL DE C.A. DE IQUIQUE	11.705	3.682	107	9.817	-	-	16.167	1.648	43.126

2.10. Indicador Ingreso de Causas por Juez Año 2016

Tipo Tribunal	Ingreso	Jueces	Ingreso por
		Nombrados	Juez
Civil	16.956	3	5.652
Familia	10.319	8	1.290
Garantía	11.718	7	1.674
Letras del Trabajo	8.788	3	2.929
Letras Mixtos	8.846	5	1.769
Oral*	875	11	239

*En el Tribunal Oral el ingreso es por sala, (una sala tiene 3 jueces).

2.11. Duración Promedio de Causas en Juzgados según Competencia (en días)

Competencia	Duración Promedio de Causas en Juzgados (días)						
	2010	2011	2012	2013	2014	2015	2016
Cobranza	115	168	261	294	242	310	279
Familia	117	89	57	82	72	63	74
Penal	66	342	163	176	735	218	225
Reforma Laboral	45	63	60	64	60	65	84
Civil	320	275	268	240	241	190	237

2.12. Detalle de Materias con mayor Ingreso en Juzgados Años 2010 – 2016

Ingreso de Causas por Materias de Familia Juzgados de Corte de Apelaciones de Iquique

Materias	2010	2011	2012	2013	2014	2015	2016
Alimentos	3.146	2.894	3.015	2.994	3.287	4.256	3.162
Relación Directa y Regular con el Niño	1.751	1.654	1.789	1.667	1.923	1.847	1.428
Cuidado Personal del Niño	1.706	1.656	1.672	1.584	1.843	1.899	1.568
Violencia Intrafamiliar	1.760	1.841	1.657	1.584	1.513	1.429	1.467
Vulneración de Derechos	1.234	1.548	1.596	1.549	1.516	2.662	2.317
Autorización Salida del País	558	854	1.041	1.207	1.160	1.484	1.009
Alimentos, Aumento	416	385	474	561	547	593	470
Divorcio de Común Acuerdo	407	464	502	485	489	449	436
Divorcio por Cese de Convivencia		359	486	475	434	438	402
Convivencia, Notificación Cese	148	267	302	382	429	482	405
Relación Directa y Regular Modificación	192	251	311	312	352	388	346
Infracción a la Ley Penal	250	308	224	163	85	117	94
Alimentos, Cesación	156	188	191	194	239	282	305
Alimentos, Rebaja	183	156	172	184	187	247	335
Cuidado Personal del Niño, Declaración	181	104	183	154	42	39	60

Ingreso de Causas por Materias de Reforma Laboral Juzgados de Corte de Apelaciones de Iquique

Materias	2010	2011	2012	2013	2014	2015	2016
Costas	567	632	717	874	1.076	1.210	912
Reajustes e Intereses	572	609	697	812	1.008	1.101	661
Despido Injustificado	595	590	577	611	703	855	855
Indemnización Sustitutiva de Aviso Previo	558	547	540	575	653	771	654
Remuneraciones	489	453	427	459	581	694	511
Feriado Proporcional	337	402	446	513	586	500	467
Indemnización por Años de Servicios	386	308	339	371	423	470	431
Recargos	298	284	329	386	416	517	427
Feriado Legal	273	303	233	235	239	290	261
Nulidad del Despido	314	238	150	208	249	331	439
Cotizaciones Previsionales	186	137	79	85	135	155	158
Otras Indemnizaciones	106	128	109	126	142	268	347
Horas Extras	96	108	93	99	77	108	61
Cotizaciones de Salud	132	89	52	53	64	93	81
Prestaciones	121	57	45	73	40	454	722

**Ingreso de Causas por Materias de Penal Juzgados de Corte de Apelaciones de Iquique**

Materias	2010	2011	2012	2013	2014	2015	2016
Consumo/Porte en Lug.Pub.o Priv.C/Previo Concierto (Art. 50)	2.147	2.922	5.015	5.729	2.375	1.312	1.051
Amenazas Simples contra Personas y Propiedades Art. 296 N°3	1.419	1.778	1.460	1.820	1.900	1.587	1.243
Lesiones Menos Graves	1.107	1.639	1.455	1.428	1.238	1.201	1.211
Lesiones Leves	885	1.188	1.154	970	816	896	626
Conduc. Estado de Ebriedad con o sin Daños o Lesiones Leves	609	635	956	1.185	1.333	1.529	990
Hurto Simple por un valor de media a menos de 4 UTM	892	828	842	746	795	758	798
Hurto Falta (494 Bis Código Penal)	578	651	698	866	702	665	709
Tráfico Ilícito de Drogas (Art. 3)	496	513	457	562	718	876	968
Daños Simples	469	514	531	451	433	339	347
Presunta Desgracia	456	332	484	324	394	387	402
Extranjeros que Ingresan o Intentan Egresar Clandestinamente	232	302	515	437	415	299	278
Otros Hechos que no Constituyan Delito: Agrup.1008, 1009, 1011	482	405	476	295	227	203	154
Receptación Art. 456 Bis A	311	318	343	349	468	464	493
Porte de Arma Cortante o Punzante (288 Bis)	220	270	279	349	517	654	377
Trafico de Pequeñas Cantidades (Art. 4)	283	255	247	278	359	387	321

Ingreso de Causas por Materias de Civil Juzgados de Corte de Apelaciones de Iquique

Materias	2010	2011	2012	2013	2014	2015	2016
Pagaré, Cobro de	6.981	7.393	7.714	8.766	9.921	10.103	11.044
Minero, Pedimento (Concesión de Exploración)	4.633	3.487	2.771	4.218	3.189	2.781	3.808
Confesión de Deuda, Citación	1.102	2.546	3.690	4.680	5.057	4.586	1.436
Minera, Manifestación (Concesión para Explotación)	1.237	1.914	1.831	1.625	1.459	794	706
Cheque, Notificación Protesto	675	646	627	508	461	482	463
Tributarias Obligaciones, Cobro en Dinero	745	264	448	620	354	346	220
Pesos, Cobro de	768	237	86	101	403	591	480
Arrendam.Terminación Inmediata por no Pago Rentas o Reconvencción	270	278	261	253	330	256	264
Reconocimiento Firma, Citación y Confesión de Deuda	166	677	264	174	78	58	66
Obligación de Dar, Cumplimiento	363	218	103	132	397	383	315
Otros Ejecutivos	115	155	182	205	261	270	485
Factura, Notificación de	76	151	137	218	173	268	305
Hipotecaria, Acción según Ley de Bancos	137	165	117	84	77	76	95
Oposición Mensura Minera		32	389	107	23	15	21
Prescripción, Extinción de Acciones, Adquisiciones de Derechos y Otras Acciones	96	92	106	78	159	70	102

**Ingreso de Causas por Procedimiento de Cobranza Juzgados de Corte de Apelaciones de Iquique**

Procedimiento	2010	2011	2012	2013	2014	2015	2016
Cumplimiento Laboral	312	261	280	235	333	322	267
Ejecutivo DNP Automática	0	2.657	489	1.083	7.865	3.929	4.277
Ejecutivo Laboral	2	1	0	2	33	4	5
Ejecutivo Previsional	2.450	1.814	1.940	2.317	2.621	2.402	2.988
Ejecutivo Previsional Antiguo	1	1	0	1	9	93	44
Otros Títulos Ejecutivos	101	136	62	79	43	59	40
Reclamo Ejecutivo Previsional	31	143	55	108	10	1	1
TOTAL	2.897	5.013	2.826	3.825	10.914	6.810	7.622



3. Corte de Apelaciones de Antofagasta

La Corte de Apelaciones de Antofagasta está integrada por el siguiente número de ministros, tribunales y población:

Ministros: 7 Tribunales: 20

- 1º a 4º Juzgados Civiles de Antofagasta
- 1º a 3º Juzgados de Letras de Calama
- Juzgado de Letras y Garantía de Taltal
- Juzgado de Letras de Tocopilla
- Juzgado de Letras y Garantía de María Elena
- Tribunal de Juicio Oral en lo Penal de Antofagasta
- Tribunal de Juicio Oral en lo Penal de Calama
- Juzgado de Garantía de Antofagasta
- Juzgado de Garantía de Calama
- Juzgado de Garantía de Tocopilla
- Juzgado de Familia de Antofagasta
- Juzgado de Familia de Calama
- Juzgado de Letras del Trabajo de Antofagasta
- Juzgado de Letras del Trabajo de Calama
- Juzgado de Letras y Garantía de Mejillones

Provincia	Población						
	2010	2011	2012	2013	2014	2015	2016
Antofagasta	374.309	380.524	386.832	393.104	399.392	405.698	411.931
El Loa	169.430	172.345	175.305	178.260	181.218	184.190	187.137
Tocopilla	32.523	32.569	32.618	32.661	32.718	32.752	32.807
TOTAL	576.262	585.438	594.755	604.025	613.328	622.640	631.875



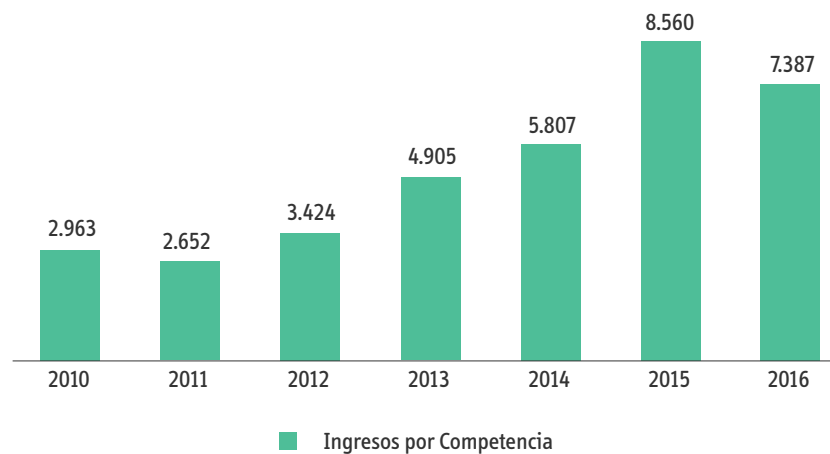
3.1. Ingresos por Competencia de la Corte de Apelaciones

Ingresos por Competencia	2010	2011	2012	2013	2014	2015	2016
Administrativa	414	410	462	513	683	584	655
Civil	964	830	1.064	1.377	1.733	1.216	998
Cobranza	9	11	48	19	11	9	23
Criminales	60	48	22	20	19	12	13
Familia	323	246	341	290	297	301	333
Laboral	193	25	10	5	8	7	7
Menores	-	1	-	-	-	-	-
Otras*	25	26	35	62	54	66	94
Policía Local	202	224	296	188	208	226	194
Procesal Penal	432	381	380	390	429	388	366
Recursos de Protección*	86	178	559	1.824	2.148	5.536	4.396
Reforma Laboral	255	267	189	203	202	208	280
Tributaria	-	5	18	14	15	7	28
TOTAL	2.963	2.652	3.424	4.905	5.807	8.560	7.387

Otras*: incluye Recursos de Amparo, Recusaciones.

Recursos de Protección*: Incluye protecciones de materias Isapres y otras

Ingresos por Competencia de la Corte de Apelaciones



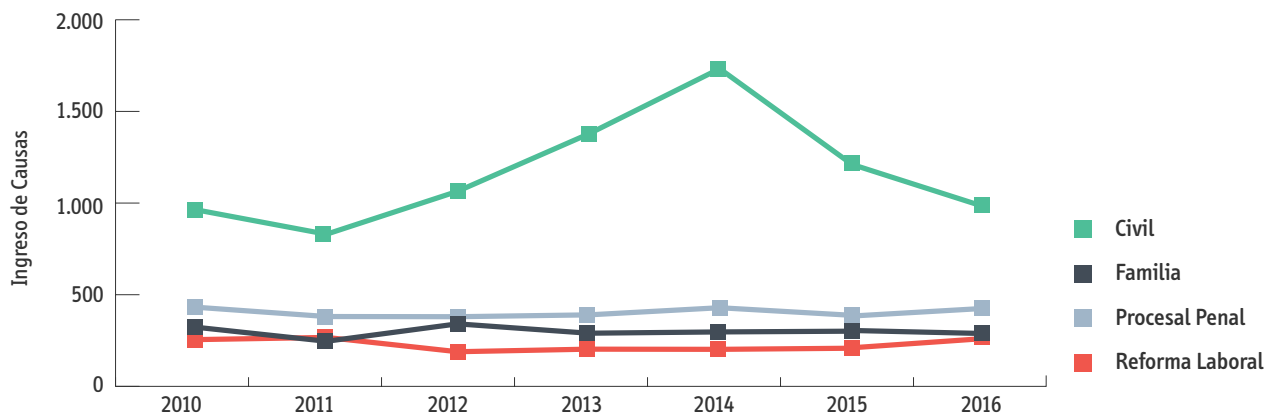


3.2. Términos por Competencia de la Corte de Apelaciones

Términos por Competencia	2010	2011	2012	2013	2014	2015	2016
Administrativa	415	396	451	515	663	563	652
Civil	764	1.023	997	1.362	1.796	1.132	1.033
Cobranza	8	9	50	17	12	7	24
Criminales	73	41	23	20	19	8	14
Familia	340	266	333	306	294	288	309
Laboral	198	85	10	5	5	9	7
Menores	-	1	-	-	-	-	-
Otras*	24	27	35	60	53	65	85
Policia Local	190	253	257	232	217	227	203
Procesal Penal	449	381	381	392	431	386	360
Recursos de Protección*	101	125	221	1.693	1.981	5.456	4.272
Reforma Laboral	197	336	195	185	228	184	283
Tributaria	-	2	18	15	16	7	26
TOTAL	2.759	2.945	2.971	4.802	5.715	8.332	7.268

Ingresos por Competencia	2010	2011	2012	2013	2014	2015	2016
Civil	964	830	1.064	1.377	1.733	1.216	998
Familia	323	246	341	290	297	301	333
Procesal Penal	432	381	380	390	429	388	366
Reforma Laboral	255	267	189	203	202	208	280
TOTAL GENERAL	1.974	1.724	1.974	2.260	2.661	2.113	1.977

Ingreso de Causas por Competencia

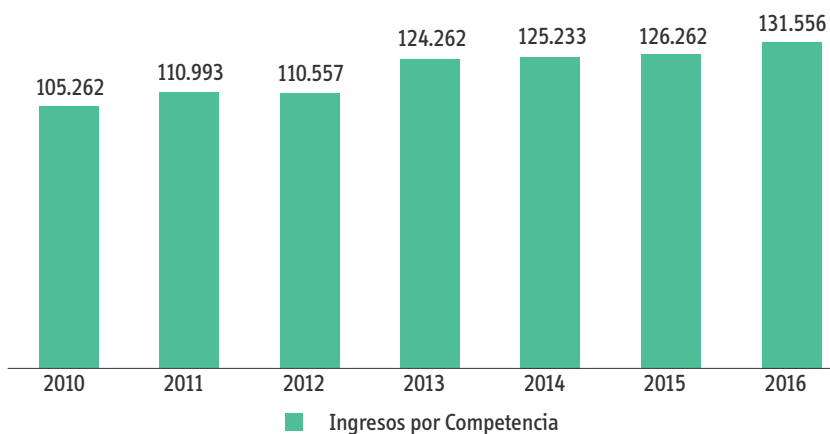




3.3. Ingresos de Juzgados por Competencia

Ingresos por Competencia	Corte de Apelaciones de Antofagasta						
	2010	2011	2012	2013	2014	2015	2016
Civil	48.695	45.906	42.446	49.348	50.778	48.585	49.689
Cobranza	9.967	14.402	11.213	19.052	18.025	18.049	22.128
Familia	21.363	23.030	25.097	26.432	27.899	29.711	29.146
Penal	23.333	25.510	29.491	26.837	25.950	26.835	27.098
Reforma Laboral	1.883	2.137	2.307	2.593	2.580	3.080	3.495
Crimen	21	8	3	-	1	7	-
TOTAL	105.262	110.993	110.557	124.262	125.233	126.267	131.556

Ingreso de Causas de Juzgados por Competencia



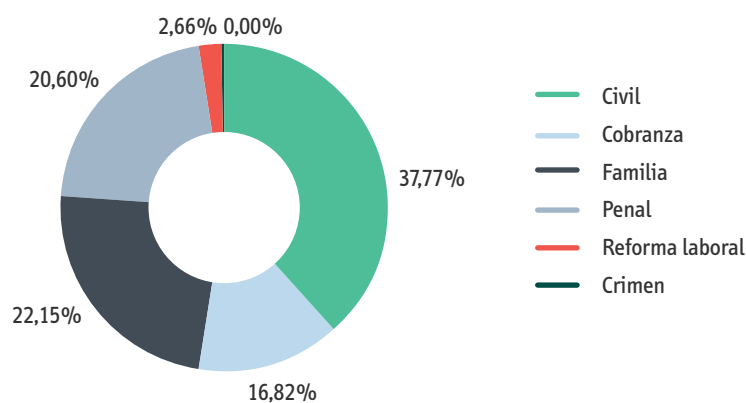


3.4. Términos de Juzgados por Competencia

Términos por Competencia	Corte de Apelaciones de Antofagasta						
	2010	2011	2012	2013	2014	2015	2016
Civil	43.703	44.876	36.880	24.197	29.555	27.299	25.206
Cobranza	4.479	4.591	4.345	5.596	9.027	7.044	10.184
Crímen	144	158	83	60	60	36	12
Familia	22.115	20.685	22.926	24.226	24.451	23.372	23.121
Laboral	723	152	-	-	-	-	-
Penal	27.063	27.290	28.551	28.040	32.643	29.534	34.427
Reforma Laboral	1.850	2.131	2.303	2.532	2.734	2.961	3.457
TOTAL	100.077	99.883	95.088	84.651	98.470	90.246	96.407

% de Ingresos por Competencia	2014	2015	2016
Civil	40,55%	38,48%	37,77%
Cobranza	14,39%	14,29%	16,82%
Familia	22,28%	23,53%	22,15%
Penal	20,72%	21,25%	20,60%
Reforma Laboral	2,06%	2,44%	2,66%
Crímen	0,00%	0,01%	0,00%
Total	100%	100%	100%

Ingresos de Causas por Competencia Año 2016





3.5. Ingresos de Juzgados por Materia

Se presentan Competencias en que una Causa puede tener más de una Materia.

Ingresos por Materia	Corte de Apelaciones de Antofagasta						
	2010	2011	2012	2013	2014	2015	2016
Familia	24.742	27.295	30.490	32.391	34.120	35.996	34.561
Penal	25.067	27.424	31.513	28.592	27.917	28.918	29.180
Reforma Laboral	11.046	14.069	14.882	16.194	16.693	21.073	22.758
TOTAL	60.855	68.788	76.885	77.177	78.730	85.987	86.499

3.6. Términos de Juzgados por Materia

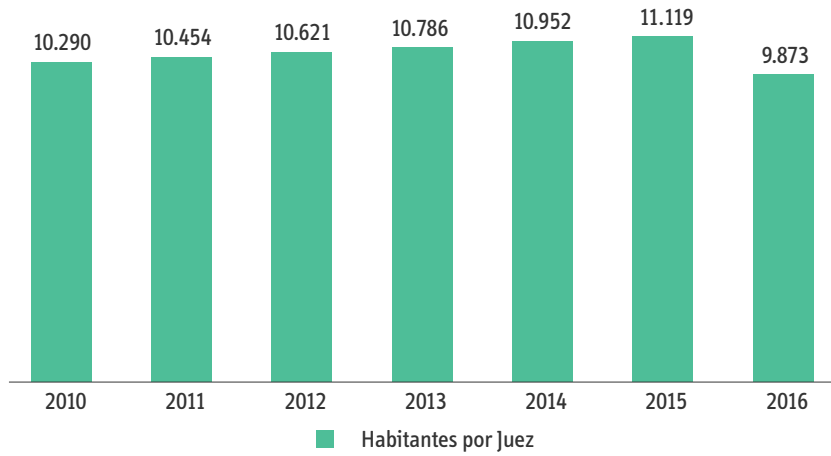
Términos por Materia	Corte de Apelaciones de Antofagasta						
	2010	2011	2012	2013	2014	2015	2016
Familia	25.293	24.376	27.602	28.884	29.533	28.517	27.434
Penal	30.426	28.584	29.983	29.679	34.496	31.214	36.561
Reforma Laboral	9.891	13.697	14.781	15.823	17.331	20.116	22.698
TOTAL	65.610	66.657	72.366	74.386	81.360	79.847	86.693

3.7. Indicadores

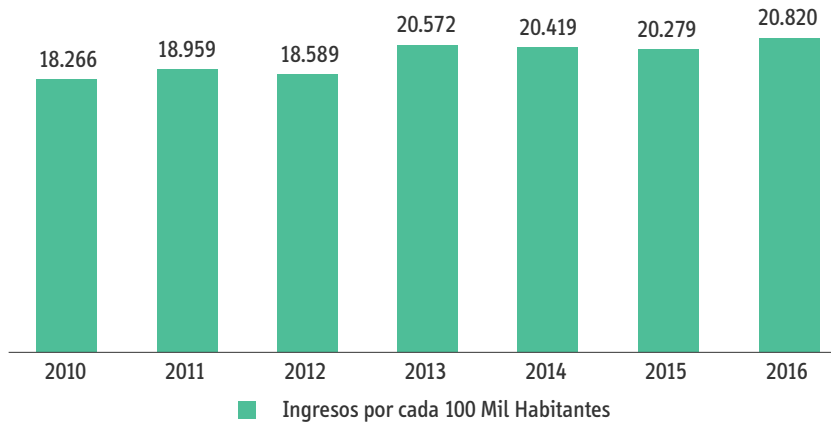
Detalle por Corte	2010	2011	2012	2013	2014	2015	2016
Total Ingresos Causas	105.262	110.993	110.557	124.262	125.233	126.267	131.556
Cantidad de Jueces	56	56	56	56	56	56	64
Habitantes por Juez	10.290	10.454	10.621	10.786	10.952	11.119	9.873
Ingresos por cada 100 Mil Habitantes	18.266	18.959	18.589	20.572	20.419	20.279	20.820
Ingresos por Competencia por cada 100 Mil Habitantes	2010	2011	2012	2013	2014	2015	2016
Civil	8.450	7.841	7.137	8.170	8.279	7.803	7.864
Cobranza	1.730	2.460	1.885	3.154	2.939	2.899	3.502
Familia	3.707	3.934	4.220	4.376	4.549	4.772	4.613
Penal	4.049	4.357	4.959	4.443	4.231	4.310	4.289
Reforma Laboral	327	365	388	429	421	495	553
Crimen	4	1	1	0	0	1	0



Habitantes por Juez C.A. de Antofagasta



Ingresos de Causas por cada 100 Mil Habitantes C.A. de Antofagasta



3.8. Ingresos por Competencia y Juzgado Año 2016

Tribunal	Civil	Cobranza	Crimen	Familia	Procesal Penal	Reforma Laboral	Ingresos Causas
Juzgado de Letras de Tocopilla	576	666	-	1.324	-	53	2.619
Juzgado de Letras y Garantía de María Elena	1.410	167	-	235	185	10	2.007
1º Juzgado de Letras de Calama	5.335	-	-	-	-	-	5.335
2º Juzgado de Letras de Calama	5.259	-	-	-	-	-	5.259
Juzgado de Letras y Garantía de Taltal	4.192	372	-	748	662	23	5.997
3º Juzgado de Letras de Calama	5.322	-	-	-	-	-	5.322
Tribunal de Juicio Oral en Lo Penal de Calama	-	-	-	-	273	-	273
Tribunal de Juicio Oral en Lo Penal de Antofagasta	-	-	-	-	441	-	441
Juzgado de Garantía de Tocopilla	-	-	-	-	1.414	-	1.414
Juzgado de Garantía de Calama	-	-	-	-	7.833	-	7.833
Juzgado de Garantía de Antofagasta	-	-	-	-	16.235	-	16.235
1º Juzgado de Letras Civil de Antofagasta	6.887	-	-	-	-	-	6.887
2º Juzgado de Letras Civil de Antofagasta	6.871	-	-	-	-	-	6.871
3º Juzgado de Letras Civil de Antofagasta	6.882	-	-	-	-	-	6.882
4º Juzgado de Letras Civil de Antofagasta	6.863	-	-	-	-	-	6.863
Juzgado de Familia de Antofagasta	-	-	-	19.088	-	-	19.088
Juzgado de Familia de Calama	-	-	-	7.552	-	-	7.552
Juzgado de Letras del Trabajo de Antofagasta	-	15.324	-	-	-	2.594	17.918
Juzgado de Letras del Trabajo de Calama	-	5.552	-	-	-	809	6.361
Juzgado de Letras y Garantía de Mejillones	92	47	-	199	55	6	399
TOTAL GENERAL DE C.A. DE ANTOFAGASTA	49.689	22.128	-	29.146	27.098	3.495	131.556

3.9. Términos por Competencia y Juzgado Año 2016

Tribunal	Civil	Cobranza	Crimen	Familia	Laboral	Menores	Procesal Penal	Reforma Laboral	Total Términos
Juzgado de Letras de Tocopilla	391	286	-	979	-	-	-	49	1.705
Juzgado de Letras y Garantía de María Elena	674	62	-	170	-	-	268	7	1.181
1º Juzgado de Letras de Calama	2.028	-	-	-	-	-	-	-	2.028
2º Juzgado de Letras de Calama	2.201	-	1	-	-	-	-	-	2.202
Juzgado de Letras y Garantía de Taltal	3.546	183	-	614	-	-	856	20	5.219
3º Juzgado de Letras de Calama	2.444	-	-	-	-	-	-	-	2.444
Tribunal de Juicio Oral en Lo Penal de Calama	-	-	-	-	-	-	316	-	316
Tribunal de Juicio Oral en Lo Penal de Antofagasta	-	-	-	-	-	-	526	-	526
Juzgado de Garantía de Tocopilla	-	-	-	-	-	-	1.820	-	1.820
Juzgado de Garantía de Calama	-	-	-	-	-	-	8.016	-	8.016
Juzgado de Garantía de Antofagasta	-	-	-	-	-	-	22.588	-	22.588



Tribunal	Civil	Cobranza	Crimen	Familia	Laboral	Menores	Procesal Penal	Reforma Laboral	Total Términos
1º Juzgado de Letras Civil de Antofagasta	2.732	-	6	-	-	-	-	-	2.738
2º Juzgado de Letras Civil de Antofagasta	3.868	-	-	-	-	-	-	-	3.868
3º Juzgado de Letras Civil de Antofagasta	3.764	-	2	-	-	-	-	-	3.766
4º Juzgado de Letras Civil de Antofagasta	3.554	-	3	-	-	-	-	-	3.557
Juzgado de Familia de Antofagasta	-	-	-	15.141	-	-	-	-	15.141
Juzgado de Familia de Calama	-	-	-	6.155	-	-	-	-	6.155
Juzgado de Letras del Trabajo de Antofagasta	-	7.271	-	-	-	-	-	2.581	9.852
Juzgado de Letras del Trabajo de Calama	-	2.381	-	-	-	-	-	796	3.177
Juzgado de Letras y Garantía de Mejillones	4	1	-	62	-	-	37	4	108
TOTAL GENERAL DE C.A. DE ANTOFAGASTA	25.206	10.184	12	23.121	-	-	34.427	3.457	96.407

3.10. Indicador Ingreso de Causas por Juez Año 2016

Tipo Tribunal	Ingreso	Jueces	
		Nombrados	Ingreso por Juez
Civil	43.419	7	6.203
Familia	26.640	17	1.567
Garantía	25.482	12	2.124
Letras del Trabajo	24.279	6	4.047
Letras Mixtos	11.022	6	1.837
Oral*	714	16	134

*En el Tribunal Oral el ingreso es por sala, (una sala tiene 3 jueces).

3.11. Duración Promedio de Causas en Juzgados según Competencia (en días)

Competencia	Duración Promedio de Causas en Juzgados (días)							
	2010	2011	2012	2013	2014	2015	2016	
Cobranza	118	143	173	242	292	286	343	
Familia	134	54	53	42	36	27	44	
Penal	208	186	174	200	559	248	361	
Reforma Laboral	50	53	46	62	54	50	57	
Civil	263	246	266	256	237	214	209	

3.12. Detalle de Materias con mayor Ingreso en Juzgados Años 2010 – 2016

Ingreso de causas por Materias de Familia Juzgados de Corte de Apelaciones de Antofagasta

Materias	2010	2011	2012	2013	2014	2015	2016
Alimentos	6.528	6.900	7.298	7.212	7.607	7.443	6.701
Vulneración de Derechos	4.448	4.750	5.159	5.400	6.082	8.439	5.340
Relación Directa y Regular con el Niño	2.855	3.287	3.777	3.881	3.978	3.903	3.452
Violencia Intrafamiliar	2.589	2.710	2.649	2.498	2.422	2.261	2.488
Cuidado Personal del Niño	1.258	1.419	1.839	2.269	2.223	2.192	1.736
Alimentos, Aumento	1.106	1.299	1.802	1.944	2.058	1.767	1.514
Divorcio de Común Acuerdo	856	944	1.049	950	861	917	868
Alimentos, Rebaja	568	710	815	962	1.105	1.121	1.252
Autorizaciones	422	504	670	955	1.325	1.596	1.734
Divorcio por Cese de Convivencia	1	557	881	1.128	1.086	999	920
Relación Directa y Regular Modificación	312	450	663	864	1.056	1.010	1.006
Alimentos, Cesación	490	548	662	693	817	834	941
Convivencia, Notificación Cese	352	389	502	520	612	702	663
Infracción a la Ley Penal	534	483	441	472	272	168	164
Compensación Económica	122	239	327	388	414	345	294
Alimentos, Otros	188	309	187	345	389	398	473

Ingreso de Causas por Materias de Reforma Laboral Juzgados de Corte de Apelaciones de Antofagasta

Materias	2010	2011	2012	2013	2014	2015	2016
Costas	1.487	1.857	1.857	2.092	2.174	2.621	2.754
Reajustes e intereses	1.306	1.619	1.686	1.903	2.011	2.417	2.397
Indemnización Sustitutiva de Aviso Previo	929	1.136	1.289	1.447	1.465	1.789	1.858
Feriado Proporcional	832	1.133	1.308	1.382	1.484	1.763	1.825
Remuneraciones	877	1.162	1.253	1.386	1.410	1.626	1.782
Despido Injustificado	876	993	1.221	1.124	1.283	1.452	1.536
Prestaciones	455	1.073	1.384	1.002	1.160	1.338	1.618
Indemnización por años de Servicios	606	666	695	842	811	1.047	1.138
Feriado Legal	328	460	470	586	582	793	876
Recargos	409	526	428	509	550	779	779
Nulidad del Despido	436	487	460	479	397	608	1.035
Cotizaciones Previsionales	536	464	350	413	415	650	618
Otras Indemnizaciones	230	299	515	462	487	640	625
Cotizaciones de Salud	307	375	263	323	336	549	574
Horas Extras	210	277	296	344	315	389	423

**Ingreso de Causas por Materias de Penal Juzgados de Corte de Apelaciones de Antofagasta**

Materias	2010	2011	2012	2013	2014	2015	2016
Lesiones Leves	3.508	4.254	4.341	3.797	3.227	2.821	2.472
Hurto Simple por un valor de media a menos de 4 UTM	2.317	2.781	3.113	3.074	2.756	2.733	2.452
Consumo/Porte En Lug.Pub.o Priv.C/Previo Concierto (Art. 50)	1.214	2.209	3.271	2.634	2.511	2.317	1.904
Amenazas Simples contra Personas y Propiedades Art. 296 N°3	2.169	2.690	2.565	1.981	2.223	2.578	2.109
Hurto Falta (494 Bis Código Penal)	2.331	1.987	1.790	1.664	1.958	2.131	2.000
Conduc. Estado de Ebriedad con o sin Daños o Lesiones Leves	874	924	1.302	1.465	1.395	1.536	1.771
Presunta Desgracia	646	733	787	890	844	953	830
Daños Simples	707	574	834	690	701	701	626
Porte de Arma Cortante o Punzante (288 Bis)	461	579	777	612	786	1.029	839
Receptación. Art. 456 Bis A	553	559	650	642	677	674	675
Riña Pública (496 N° 10 Código Penal)	505	557	659	607	561	594	576
Tráfico Ilícito de Drogas (Art. 3)	471	384	404	436	532	500	427
Hurto Simple por un valor de 4 a 40 UTM	239	386	595	512	456	450	349
Tráfico de Pequeñas Cantidades (Art. 4)	328	414	458	350	462	480	598
Consumo/Porte de Drogas en Lugares Calificados (Art. 51)	397	238	466	465	342	365	626

Ingreso de Causas por Materias de Civil Juzgados de Corte de Apelaciones de Antofagasta

Materias	2010	2011	2012	2013	2014	2015	2016
Pagaré, Cobro de	22.396	21.384	17.334	20.792	23.026	24.061	26.082
Minero, Pedimento (Concesión de Exploración)	9.131	8.105	6.540	9.498	8.188	6.907	10.327
Confesión de Deuda, Citación	5.534	2.803	9.027	7.879	6.619	6.758	2.053
Minera, Manifestación (Concesión para Explotación)	3.771	4.398	2.219	2.803	3.224	2.015	2.724
Pesos, Cobro de	975	1.118	417	1.287	3.512	1.996	1.748
Cheque, Notificación Protesto	956	997	1.029	984	934	872	852
Obligación de Dar, Cumplimiento	545	601	598	515	452	609	575
Reconocimiento Firma, Citación y Confesión de Deuda	491	961	240	531	147	154	144
Tributarias Obligaciones, Cobro en Dinero	315	835	424	440	293	324	302
Arrendam. Terminación Inmediata por no Pago Rentas o Reconvencción	358	377	403	457	468	450	400
Minas, Proced. Sumario Art. 233 C. Minera	573	521	188	54	155	239	7
Factura, Notificación de	271	224	274	337	350	379	496
Otros Voluntarios	158	274	262	326	256	296	208
Pesca y Acuicultura, Infracciones a la Ley de	145	178	269	365	290	245	334

**Ingreso de Causas por Procedimiento de Cobranza Juzgados de Corte de Apelaciones de Antofagasta**

Procedimiento	2010	2011	2012	2013	2014	2015	2016
Cumplimiento Laboral	520	608	484	621	790	689	830
Ejecutivo DNP Automática		4.947	829	8.565	6.254	7.216	8.579
Ejecutivo Laboral	19	17	8	5	4	8	1
Ejecutivo Previsional	8.183	7.580	8.829	8.933	9.701	9.166	12.057
Ejecutivo Previsional Antiguo	708	976	797	642	1.028	681	273
Otros Títulos Ejecutivos	111	157	192	228	170	164	205
Reclamo Ejecutivo Previsional	61	117	74	58	78	125	183
TOTAL	9.602	14.402	11.213	19.052	18.025	18.049	22.128

Ingreso de Causas por Materia de Cobranza Juzgados de Corte de Apelaciones de Antofagasta (sin sistema)

Materias	2010
Cobranza de imposiciones	364
Medidas prejudiciales	1
TOTAL	365



4. Corte de Apelaciones de Copiapó

La Corte de Apelaciones de Copiapó está integrada por el siguiente número de ministros, tribunales y población:

Ministros: 4 Tribunales: 17

- 1° a 4° Juzgados Civiles de Copiapó
- Juzgado de Letras y Garantía de Chañaral
- 1° a 2° Juzgados de Letras de Vallenar
- Juzgado de Letras de Diego de Almagro
- Juzgado de Letras y Garantía de Caldera
- Juzgado de Letras y Garantía de Freirina
- Tribunal de Juicio Oral en lo Penal de Copiapó
- Juzgado de Garantía de Copiapó
- Juzgado de Garantía de Vallenar
- Juzgado de Garantía de Diego de Almagro
- Juzgado de Familia de Copiapó
- Juzgado de Familia de Vallenar
- Juzgado de Letras del Trabajo de Copiapó

Provincia	Población						
	2010	2011	2012	2013	2014	2015	2016
Chañaral	30.435	30.154	29.860	29.567	29.247	28.949	28.637
Copiapó	187.556	191.492	195.377	199.185	203.076	206.967	210.884
Huasco	73.243	73.952	74.626	75.283	75.924	76.570	77.171
TOTAL	291.234	295.598	299.863	304.035	308.247	312.486	316.692

4.1. Ingresos por Competencia de la Corte de Apelaciones

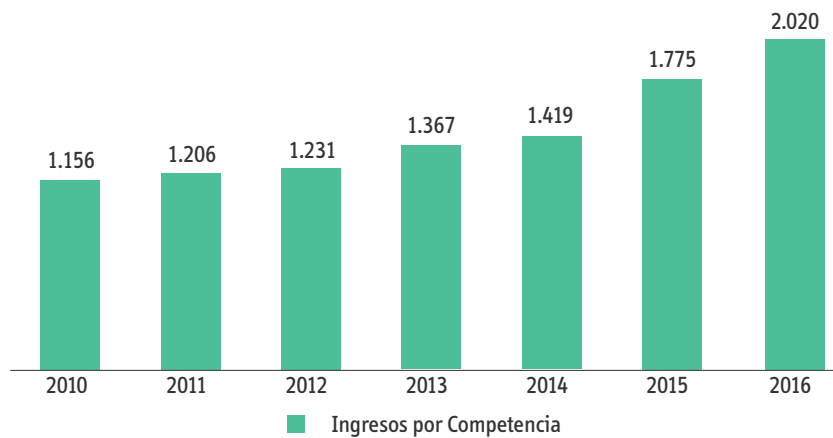
Ingresos por Competencia	2010	2011	2012	2013	2014	2015	2016
Administrativa	135	159	154	173	200	408	691
Civil	313	387	365	382	387	337	395
Cobranza	4	14	67	11	7	12	8
Criminales	29	51	26	35	29	28	21
Familia	120	135	122	103	114	93	140
Laboral	6	3	-	-	-	-	-
Otras*	29	21	18	33	29	46	55
Policía Local	49	57	59	49	82	66	79
Procesal Penal	311	235	263	391	367	343	290
Recursos de Protección*	60	84	76	104	113	314	190
Reforma Laboral	100	60	74	71	84	110	144
Tributaria	-	-	7	15	7	18	7
TOTAL	1.156	1.206	1.231	1.367	1.419	1.775	2.020

Otras*: Incluye Recursos de Amparo y Recusaciones.

Recursos de Protección*: Incluye protecciones de materias Isapres y otras.



Ingresos por Competencia de la Corte de Apelaciones



4.2. Términos por Competencia de la Corte de Apelaciones

Términos por Competencia	2010	2011	2012	2013	2014	2015	2016
Administrativa	106	145	143	154	203	410	689
Civil	297	351	338	354	397	378	368
Cobranza	4	15	66	11	7	11	9
Criminales	27	49	29	31	34	25	21
Familia	125	129	123	92	116	92	139
Laboral	8	2	1	-	-	-	-
Otras*	29	21	18	33	29	45	56
Policía Local	50	51	59	37	95	63	78
Procesal Penal	299	245	255	379	357	330	296
Recursos de Protección*	49	80	70	100	114	315	177
Reforma Laboral	97	63	74	67	83	105	142
Tributaria	-	-	5	11	10	16	9
TOTAL	1.091	1.151	1.181	1.269	1.445	1.790	1.984

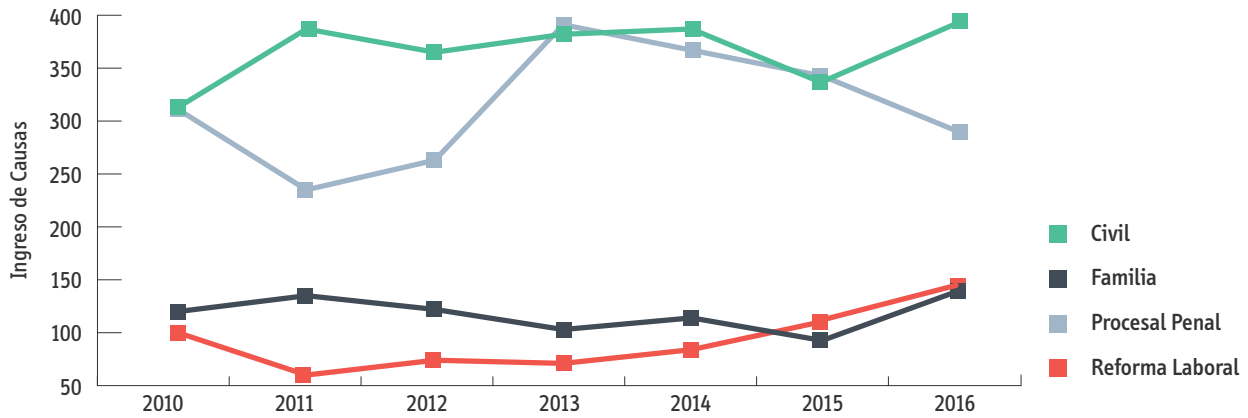
Otras*: Incluye Recursos de Amparo y Recusaciones.

Recursos de Protección*: Incluye protecciones de materias Isapres y otras.

Ingresos por Competencia	2010	2011	2012	2013	2014	2015	2016
Civil	313	387	365	382	387	337	395
Familia	120	135	122	103	114	93	140
Procesal Penal	311	235	263	391	367	343	290
Reforma Laboral	100	60	74	71	84	110	144
TOTAL GENERAL	844	817	824	947	952	883	969



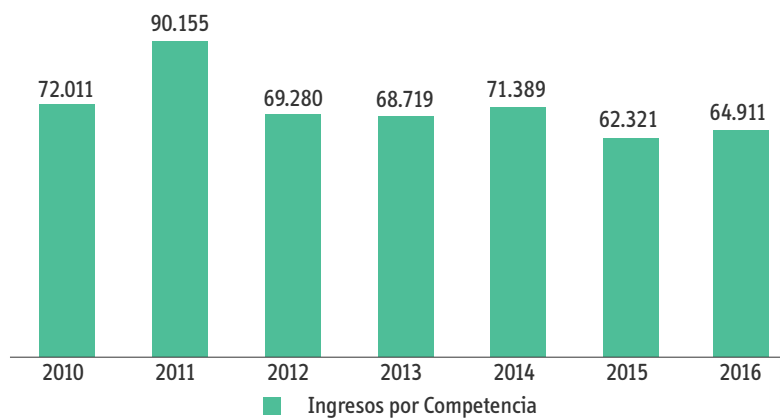
Ingreso de Causas por Competencia



4.3. Ingresos de Juzgados por Competencia

Ingresos por Competencia	Corte de Apelaciones de Copiapó						
	2010	2011	2012	2013	2014	2015	2016
Civil	41.710	57.966	37.994	33.804	34.885	30.206	30.837
Cobranza	5.202	5.387	4.467	8.080	7.185	7.892	8.988
Familia	10.914	11.641	11.256	11.819	11.691	9.306	10.464
Penal	13.469	14.429	14.846	14.148	16.724	14.018	13.624
Reforma Laboral	710	717	702	864	902	897	998
Crimen	6	15	15	4	2	2	-
TOTAL	72.011	90.155	69.280	68.719	71.389	62.321	64.911

Ingresos de Causas de Juzgados por Competencia

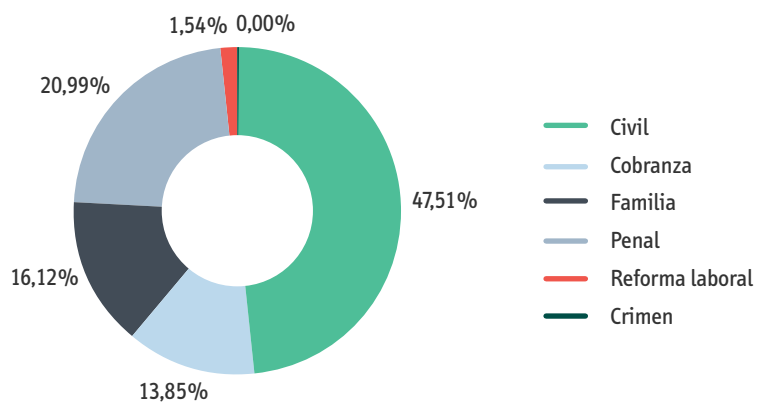


4.4. Términos de Juzgados por Competencia

Términos por Competencia	Corte de Apelaciones de Copiapó						
	2010	2011	2012	2013	2014	2015	2016
Civil	36.809	35.991	28.676	18.333	20.421	16.371	16.328
Cobranza	2.508	3.749	1.941	2.276	4.189	3.849	5.272
Crimen	63	77	29	46	14	24	21
Familia	9.479	10.204	9.727	10.564	10.375	7.918	8.294
Laboral	51	43	9	6	3	-	-
Menores	3	4	4	-	-	-	-
Penal	16.410	15.392	16.297	16.152	19.720	16.451	14.783
Reforma Laboral	657	778	672	859	935	904	1.034
TOTAL	65.980	66.238	57.355	48.236	55.657	45.517	45.732

% de Ingresos por Competencia	2014	2015	2016
Civil	48,9%	48,47%	47,51%
Cobranza	10,1%	12,66%	13,85%
Familia	16,4%	14,93%	16,12%
Penal	23,4%	22,49%	20,99%
Reforma Laboral	1,3%	1,44%	1,54%
Crimen	0,0%	0,00%	0,00%
Total	100%	100%	100%

Ingreso de Causas por Competencia Año 2016





4.5. Ingresos de Juzgados por Materia

Se presentan Competencias en que una Causa puede tener más de una materia.

Ingresos por Materia	Corte de Apelaciones de Copiapó						
	2010	2011	2012	2013	2014	2015	2016
Familia	12.387	13.643	13.288	13.968	14.066	10.961	12.202
Penal	14.287	15.621	16.110	15.236	18.260	15.176	14.850
Reforma Laboral	3.046	3.306	3.275	4.624	4.578	5.002	5.017
TOTAL	29.720	32.570	32.673	33.828	36.904	31.139	32.069

4.6. Términos de Juzgados por Materia

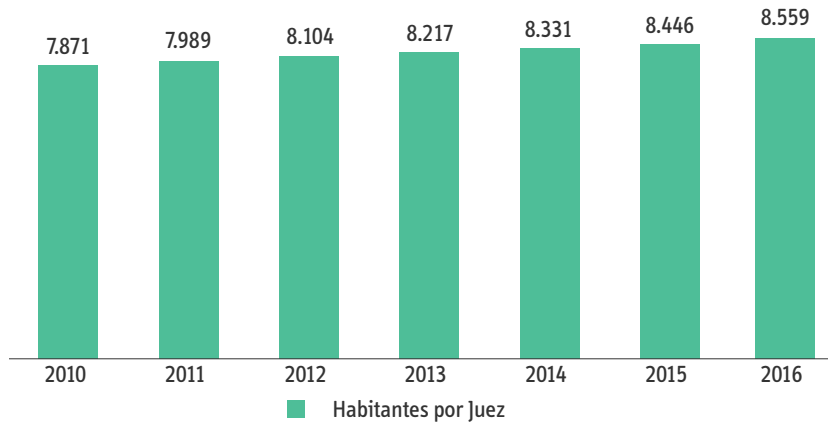
Términos por Materia	Corte de Apelaciones de Copiapó						
	2010	2011	2012	2013	2014	2015	2016
Familia	10.738	11.735	11.268	12.152	12.217	9.172	9.634
Penal	18.148	16.069	17.212	17.382	21.036	17.697	15.969
Reforma Laboral	3.068	3.556	3.035	4.563	4.778	4.921	5.382
TOTAL	31.954	31.360	31.515	34.097	38.031	31.790	30.985

4.7. Indicadores

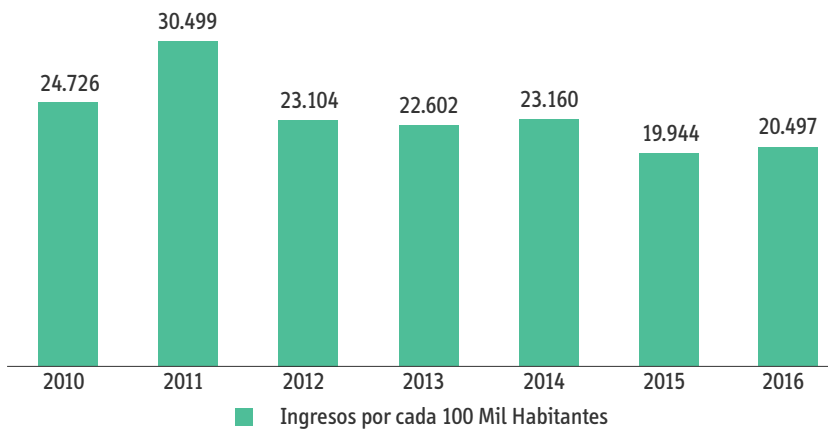
Detalle por Corte	2010	2011	2012	2013	2014	2015	2016
Total Ingresos Causas	72.011	90.155	69.280	68.719	71.389	62.321	64.911
Cantidad de Jueces	37	37	37	37	37	37	37
Habitantes por Juez	7.871	7.989	8.104	8.217	8.331	8.446	8.559
Ingresos por cada 100 Mil Habitantes	24.726	30.499	23.104	22.602	23.160	19.944	20.497
Ingresos por Competencia por cada 100 Mil Habitantes	2010	2011	2012	2013	2014	2015	2016
Civil	14.322	19.610	12.670	11.118	11.317	9.666	9.737
Cobranza	1.786	1822	1490	2.658	2.331	2.526	2.838
Familia	3.748	3.938	3.754	3.887	3.793	2.978	3.304
Penal	4.625	4.881	4.951	4.653	5.426	4.486	4.302
Reforma Laboral	244	243	234	284	293	287	315
Crímen	2	5	5	1	1	1	0



Habitantes por Juez C.A. de Copiapó



Ingresos de Causas por cada 100 Mil Habitantes C.A. de Copiapó



**4.8. Ingresos por Competencia y Juzgado Año 2016**

Tribunal	Civil	Cobranza	Crimen	Familia	Procesal Penal	Reforma Laboral	Ingresos Causas
Juzgado de Letras y Garantía de Chañaral	1.122	312	-	542	845	34	2.855
Juzgado de Letras de Diego de Almagro	3.515	207	-	562	-	32	4.316
1º Juzgado de Letras de Copiapó	5.399	-	-	-	-	-	5.399
2º Juzgado de Letras de Copiapó	5.309	-	-	-	-	-	5.309
3º Juzgado de Letras de Copiapó	5.406	-	-	-	-	-	5.406
Juzgado de Letras y Garantía de Freirina	830	276	-	645	724	46	2.521
1º Juzgado de Letras de Vallenar	1.744	659	-	-	-	68	2.471
2º Juzgado de Letras de Vallenar	1.718	827	-	-	-	63	2.608
Juzgado de Letras y Garantía de Caldera	508	364	-	748	1.271	28	2.919
4º Juzgado de Letras de Copiapó	5.286	-	-	-	-	-	5.286
Tribunal de Juicio Oral en Lo Penal de Copiapó	-	-	-	-	280	-	280
Juzgado de Garantía de Diego de Almagro	-	-	-	-	539	-	539
Juzgado de Garantía de Copiapó	-	-	-	-	7.833	-	7.833
Juzgado de Garantía de Vallenar	-	-	-	-	2.132	-	2.132
Juzgado de Familia de Copiapó	-	-	-	6.101	-	-	6.101
Juzgado de Familia de Vallenar	-	-	-	1.866	-	-	1.866
Juzgado de Letras del Trabajo de Copiapó	-	6.343	-	-	-	727	7.070
TOTAL GENERAL DE C.A. DE COPIAPÓ	30.837	8.988	-	10.464	13.624	998	64.911

4.9. Términos por Competencia y Juzgado Año 2016

Tribunal	Civil	Cobranza	Crimen	Familia	Laboral	Menores	Procesal Penal	Reforma Laboral	Total Términos
Juzgado de Letras y Garantía de Chañaral	372	123	-	442	-	-	1.085	26	2.048
Juzgado de Letras de Diego de Almagro	2.288	67	-	409	-	-	-	35	2.799
1º Juzgado de Letras de Copiapó	1.677	-	1	-	-	-	-	-	1.678
2º Juzgado de Letras de Copiapó	1.906	-	4	-	-	-	-	-	1.910
3º Juzgado de Letras de Copiapó	3.888	-	-	-	-	-	-	-	3.888
Juzgado de Letras y Garantía de Freirina	582	109	6	414	-	-	749	51	1.911
1º Juzgado de Letras de Vallenar	996	242	-	-	-	-	-	73	1.311
2º Juzgado de Letras de Vallenar	1.088	489	10	-	-	-	-	57	1.644
Juzgado de Letras y Garantía de Caldera	245	119	-	531	-	-	1.530	28	2.453
4º Juzgado de Letras de Copiapó	3.286	-	-	-	-	-	-	-	3.286
Tribunal de Juicio Oral en Lo Penal de Copiapó	-	-	-	-	-	-	303	-	303
Juzgado de Garantía de Diego de Almagro	-	-	-	-	-	-	644	-	644
Juzgado de Garantía de Copiapó	-	-	-	-	-	-	8.162	-	8.162
Juzgado de Garantía de Vallenar	-	-	-	-	-	-	2.310	-	2.310
Juzgado de Familia de Copiapó	-	-	-	5.164	-	-	-	-	5.164
Juzgado de Familia de Vallenar	-	-	-	1.334	-	-	-	-	1.334
Juzgado de Letras del Trabajo de Copiapó	-	4.123	-	-	-	-	-	764	4.887
TOTAL GENERAL DE C.A. DE COPIAPÓ	16.328	5.272	21	8.294	-	-	14.783	1.034	45.732

4.10. Indicador Ingreso de Causas por Juez Año 2016

Tipo Tribunal	Ingreso	Jueces	
		Nombrados	Ingreso por Juez
Civil	21.400	4	5.350
Familia	7.967	8	996
Garantía	10.504	7	1.501
Letras del Trabajo	7.070	2	3.535
Letras Mixtos	17.690	7	2.527
Oral*	280	9	93

*En el Tribunal Oral el ingreso es por sala, (una sala tiene 3 jueces).

4.11. Duración Promedio de Causas en Juzgados según Competencia (en días)

Competencia	Duración Promedio de Causas en Juzgados (días)							
	2010	2011	2012	2013	2014	2015	2016	
Cobranza	128	147	226	244	248	289	268	
Familia	112	76	59	69	85	70	81	
Penal	257	153	213	374	297	196	199	
Reforma Laboral	37	58	45	41	85	59	50	
Civil	283	184	301	257	252	268	207	

4.12. Detalle de Materias con mayor Ingreso en Juzgados Años 2010 - 2016

Ingreso de Causas por Materias de Familia Juzgados de Corte de Apelaciones de Copiapó

Materias	2010	2011	2012	2013	2014	2015	2016
Alimentos	3.530	3.426	3.228	3.142	3.320	2.643	2.609
Vulneración de Derechos	1.927	2.743	2.280	2.996	2.770	2.234	2.179
Relación Directa y Regular con el Niño	1.390	1.558	1.729	1.840	1.938	1.352	1.448
Violencia Intrafamiliar	1.523	1.601	1.768	1.704	1.365	1.133	1.367
Alimentos, Aumento	656	827	787	766	790	564	470
Cuidado Personal del Niño	561	627	667	599	693	517	456
Divorcio de Común Acuerdo	301	354	341	328	383	299	283
Infracción a la Ley Penal	302	335	279	262	254	208	212
Relación Directa y Regular Modificación	105	198	256	381	477	342	298
Convivencia, Notificación Cese	194	246	276	305	320	308	329
Alimentos, Rebaja	251	255	245	223	301	231	254
Alimentos, Cesación	178	240	266	265	313	216	258
Divorcio por Cese de Convivencia	0	253	310	299	296	294	300
Compensación Económica	81	194	137	133	129	74	97
Alimentos, Otros	136	85	111	95	86	48	172

**Ingreso de Causas por Materias de Reforma Laboral Juzgados de Corte de Apelaciones de Copiapó**

Materias	2010	2011	2012	2013	2014	2015	2016
Costas	394	421	428	608	626	662	650
Reajustes e Intereses	372	392	387	546	538	542	559
Despido Injustificado	312	339	352	455	454	475	475
Indemnización Sustitutiva de Aviso Previo	267	300	302	390	386	412	411
Remuneraciones	248	269	285	363	329	394	404
Feriado Proporcional	139	138	171	291	321	354	342
Feriado Legal	118	154	151	279	153	162	237
Indemnización por Años de Servicios	150	143	134	206	221	246	250
Cotizaciones Previsionales	127	124	116	162	163	192	163
Cotizaciones de Salud	128	115	100	145	150	168	138
Prestaciones	57	119	102	121	235	268	196
Nulidad del Despido	134	148	110	118	118	191	208
Cotizaciones del Seguro de Cesantía	128	106	97	133	144	154	127
Recargos	12	32	65	165	178	214	192
Horas Extras	78	107	65	98	92	78	88

Ingreso de Causas por Materias de Penal Juzgados de Corte de Apelaciones de Copiapó

Materias	2010	2011	2012	2013	2014	2015	2016
Amenazas Simples Contra Personas y Propiedades Art. 296 N°3	1.906	2.044	2.186	2.313	2.284	1.737	1.647
Hurto Simple por un valor de media a menos de 4 UTM	843	1.185	1.295	1.186	1.992	1.167	1.227
Lesiones Menos Graves	1.173	1.333	1.366	1.144	1.175	1.014	947
Lesiones Leves	1.039	1.043	1.134	931	1.257	1.042	878
Conduc. Estado de Ebriedad con o sin Daños o Lesiones Leves	623	884	909	994	826	692	776
Otros Hechos que no Constituyan Delito: Agrup.1008, 1009, 1011	1.043	820	896	616	756	699	736
Daños Simples	510	610	652	569	1.043	640	732
Hurto Falta (494 Bis Código Penal)	716	759	475	502	543	364	410
Consumo/Porte En Lug.Pub.o Priv.C./Previo Concierto (Art. 50)	417	497	422	521	773	668	487
Presunta Desgracia	374	446	373	458	432	521	326
Riña Pública (496 N° 10 Código Penal)	310	268	325	325	246	213	182
Porte de Arma Cortante o Punzante (288 Bis)	227	197	263	255	354	267	289
Tráfico Ilícito de Drogas (Art. 3)	263	238	244	237	244	219	148
Receptacion. Art. 456 Bis A	184	217	231	217	315	281	339
Estafas y Otras Defraudaciones contra Particulares. Art. 468	111	153	232	245	344	272	219

Ingreso de Causas por Materias de Civil Juzgados de Corte de Apelaciones de Copiapó

Materias	2010	2011	2012	2013	2014	2015	2016
Minero, Pedimento (Concesión de Exploración)	17.040	22.759	13.172	10.500	12.069	10.940	11.164
Minera, Manifestación (Concesión para Explotación)	12.524	10.467	7.678	5.726	6.284	5.401	4.922
Pagaré, Cobro de	7.358	7.235	9.178	7.327	9.670	9.121	10.645
Confesión de Deuda, Citación	966	11.492	4.362	6.517	3.872	1.387	497
Pesos, Cobro de	696	2.486	22	577	430	728	510
Tributarias Obligaciones, Cobro en Dinero	208	548	598	506	321	82	187
Cheque, Notificación Protesto	416	327	319	329	341	257	236
Minas, Proce. Sumario Art. 233 C. Minera	344	199	317	135	90	90	62
Obligación de Dar, Cumplimiento	81	123	234	200	185	189	357
Hipotecaria, Acción según Ley de Bancos	145	216	151	96	152	217	329
Otros Ejecutivos	283	154	136	68	76	72	39
Arrendam. Terminación Inmediata por no Pago Rentas o Reconven.	116	110	131	142	130	116	149
Pesca y Acuicultura, Infracciones a la Ley de	175	172	107	68	62	90	132
Letra de Cambio, Cobro de	259	152	25	87	40	93	136
Reconocimiento Firma, Citación y Confesión de Deuda	70	117	159	105	96	178	22

Ingreso de Causas por Procedimiento de Cobranza Juzgados de Corte de Apelaciones de Copiapó (solo sistema)

Procedimiento	2010	2011	2012	2013	2014	2015	2016
Cumplimiento Laboral	162	243	198	226	269	260	327
Ejecutivo DNP Automática	512	1.155	468	3.769	2.440	2.434	2.707
Ejecutivo Laboral	2	5	11	4	35	8	2
Ejecutivo Previsional	3.054	3.373	3.342	3.791	3.995	4.723	5.715
Ejecutivo Previsional Antiguo	213	534	362	236	379	411	139
Otros Títulos Ejecutivos	63	75	86	54	66	56	96
Reclamo Ejecutivo Previsional		2			1		2
TOTAL	4.006	5.387	4.467	8.080	7.185	7.892	8.988

Ingreso de Causas por Materia de Cobranza Juzgados de Corte de Apelaciones de Copiapó (sin sistema)

Materias	2010
Cobranza de imposiciones	1.069
Otros ejecutivos	127
TOTAL	1.196



5. Corte de Apelaciones de La Serena

La Corte de Apelaciones de La Serena está integrada por el siguiente número de ministros, tribunales y población:
Ministros: 7 Tribunales: 25

- 1° a 3° Juzgados de Letras de La Serena
- Juzgado de Letras y Garantía de Los Vilos
- 1° a 3° Juzgados de Letras de Coquimbo
- 1° a 3° Juzgados de Letras de Ovalle
- Juzgado de Letras de Vicuña
- Juzgado de Letras de Illapel
- Juzgado de Letras y Garantía de Andacollo
- Juzgado de Letras y Garantía de Combarbalá
- Juzgado de Letras y Garantía de Combarbalá
- Tribunal de Juicio Oral en lo Penal de La Serena
- Tribunal de Juicio Oral en lo Penal de Ovalle
- Juzgado de Garantía de La Serena
- Juzgado de Garantía de Ovalle
- Juzgado de Garantía de Coquimbo
- Juzgado de Garantía de Vicuña
- Juzgado de Garantía de Illapel
- Juzgado de Familia de La Serena
- Juzgado de Familia de Ovalle
- Juzgado de Familia de Coquimbo
- Juzgado de Letras del Trabajo de La Serena

Provincia	Población						
	2010	2011	2012	2013	2014	2015	2016
Elqui	446.798	456.535	466.294	476.053	485.804	495.579	505.267
Limarí	175.951	177.941	179.881	181.777	183.596	185.361	187.064
Choapa	88.031	88.522	89.003	89.420	89.828	90.145	90.470
TOTAL	710.780	722.998	735.178	747.250	759.228	771.085	782.801

5.1. Ingresos por Competencia de la Corte de Apelaciones

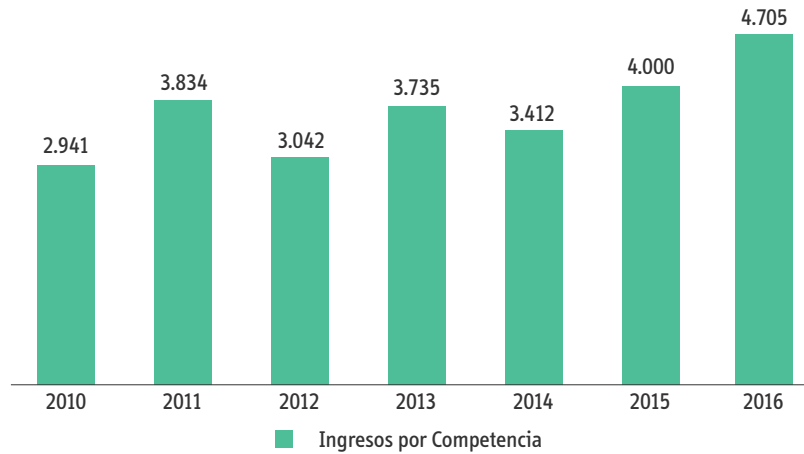
Ingresos por Competencia	2010	2011	2012	2013	2014	2015	2016
Administrativa	562	563	540	554	569	563	714
Civil	1.026	1.208	1.237	1.407	1.209	1.426	1.387
Cobranza	24	35	27	42	41	40	40
Criminales	45	25	13	145	40	7	38
Familia	318	281	234	262	225	262	310
Laboral	55	10	4	10	5	1	5
Menores	4	4	-	-	-	-	-
Otras*	33	35	38	44	77	61	294
Policía Local	194	214	188	223	197	236	254
Procesal Penal	395	380	401	500	560	679	550
Recursos de Protección*	111	911	162	313	247	477	836
Reforma Laboral	174	163	168	209	204	219	247
Tributaria	-	5	30	26	38	29	30
TOTAL	2.941	3.834	3.042	3.735	3.412	4.000	4.705

Otras*: incluye Recursos de Amparo, Recusaciones.

Recursos de Protección*: Incluye protecciones de materias Isapres y otras.



Ingresos por Competencia de la Corte de Apelaciones



5.2. Términos por Competencia de la Corte de Apelaciones

Términos por Competencia	2010	2011	2012	2013	2014	2015	2016
Administrativa	581	558	539	568	552	544	720
Civil	975	1.063	1.088	1.262	1.075	1.403	1.438
Cobranza	25	32	25	39	43	35	37
Criminales	51	30	10	52	133	8	40
Familia	354	250	256	238	233	257	301
Laboral	80	18	4	5	5	1	5
Menores	4	4	-	-	-	-	-
Otras	32	36	38	42	75	61	290
Policia Local	206	193	161	181	182	251	319
Procesal Penal	390	388	395	439	590	684	561
Recursos de Protección	117	901	169	290	264	444	783
Reforma Laboral	167	137	156	204	185	256	239
Tributaria	-	2	16	36	33	32	28
TOTAL	2.982	3.612	2.857	3.356	3.370	3.976	4.761

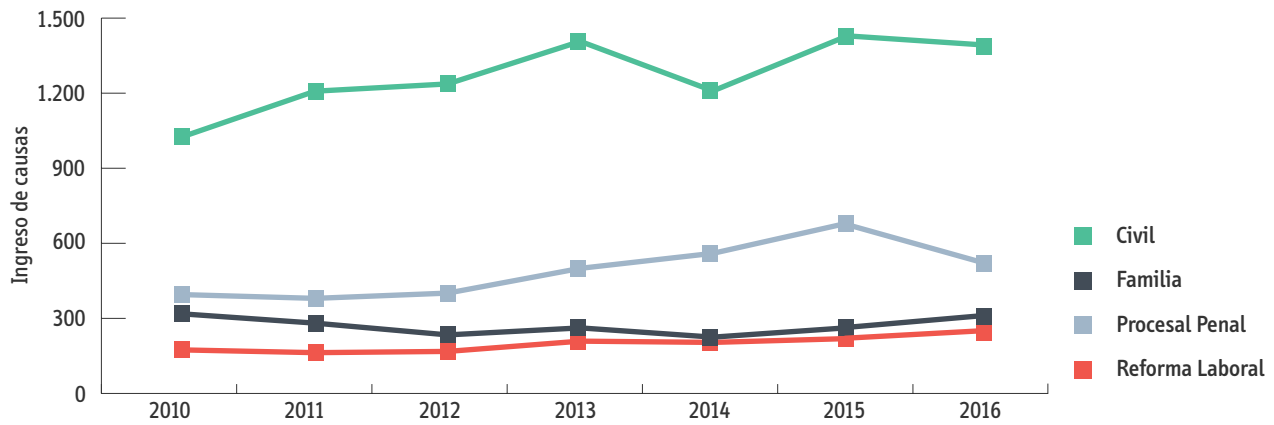
Otras*: Incluye Recursos de Amparo y Recusaciones.

Recursos de Protección*: Incluye protecciones de materias Isapres y otras.

Ingresos por Competencia	2010	2011	2012	2013	2014	2015	2016
Civil	1.026	1.208	1.237	1.407	1.209	1.426	1.387
Familia	318	281	234	262	225	262	310
Procesal Penal	395	380	401	500	560	679	550
Reforma Laboral	174	163	168	209	204	219	247
TOTAL GENERAL	1.913	2.032	2.040	2.378	2.198	2.586	2.494



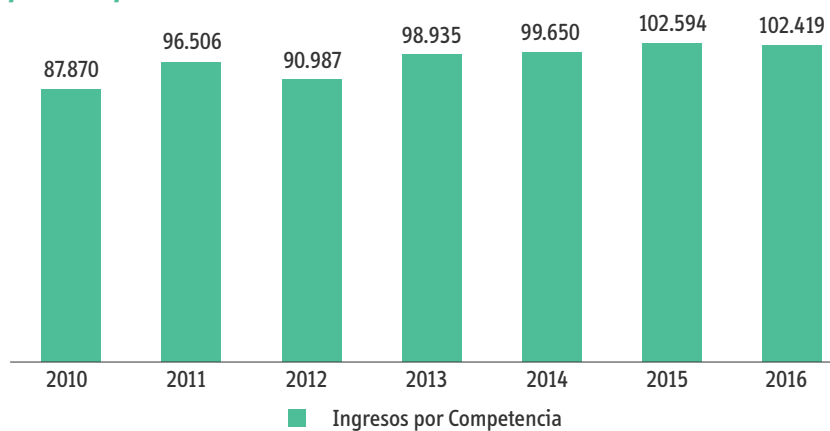
Ingreso de Causas por Competencia



5.3. Ingresos de Juzgados por Competencia

Ingresos por Competencia	Corte de Apelaciones de La Serena						
	2010	2011	2012	2013	2014	2015	2016
Civil	40.359	39.148	37.353	37.657	39.110	41.091	33.456
Cobranza	11.414	17.605	13.064	19.257	16.663	17.842	21.072
Familia	17.247	18.832	20.332	21.026	22.243	23.121	24.477
Penal	17.486	19.716	18.875	19.581	19.972	18.924	21.685
Reforma Laboral	1.342	1.201	1.362	1.412	1.662	1.614	1.728
Crimen	22	4	1	2	-	2	1
TOTAL	87.870	96.506	90.987	98.935	99.650	102.594	102.419

Ingreso de Causas por Competencia



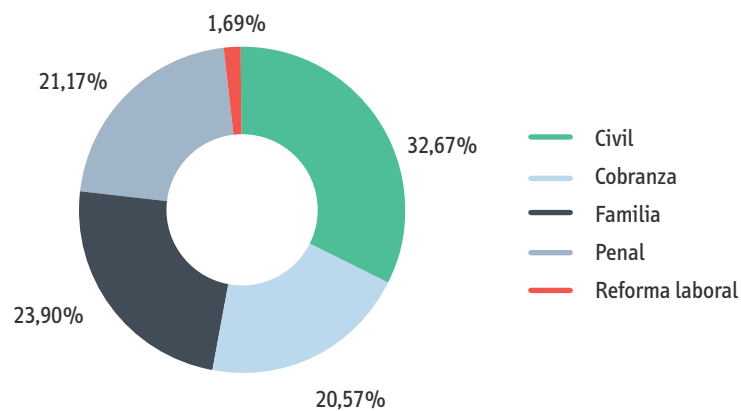


5.4. Términos de Juzgados por Competencia

Términos por Competencia	Corte de Apelaciones de La Serena						
	2010	2011	2012	2013	2014	2015	2016
Civil	37.746	24.541	20.669	18.725	20.839	23.033	19.812
Cobranza	13.326	14.871	6.781	7.028	8.848	8.225	10.724
Crimen	138	153	172	146	23	11	19
Familia	17.303	17.251	18.678	18.799	19.110	18.870	18.256
Laboral	250	171	23	2	-	-	-
Menores	-	-	-	-	1	-	-
Penal	21.010	24.200	29.004	27.163	24.815	22.021	23.028
Reforma Laboral	1.315	1.255	1.331	1.515	1.692	1.591	1.725
TOTAL	91.088	82.442	76.658	73.378	75.328	73.751	73.564

% de Ingresos por Competencia	2014	2015	2016
Civil	39,25%	40,05%	32,67%
Cobranza	16,72%	17,39%	20,57%
Familia	22,32%	22,54%	23,90%
Penal	20,04%	18,45%	21,17%
Reforma Laboral	1,67%	1,57%	1,69%
Crimen	0,00%	0,00%	0,00%
TOTAL	100%	100%	100%

Ingreso de Causas por Competencia Año 2016





5.5. Ingresos de Juzgados por Materia

Se presentan Competencias en que una Causa puede tener más de una materia.

Ingresos por Materia	Corte de Apelaciones de La Serena						
	2010	2011	2012	2013	2014	2015	2016
Familia	19.020	21.576	23.952	25.261	26.818	27.850	29.221
Penal	19.056	21.356	20.544	21.464	22.182	20.967	23.547
Reforma Laboral	6.110	6.189	6.360	6.332	7.870	7.823	7.881
TOTAL	44.186	49.121	50.856	53.057	56.870	56.640	60.649

5.6. Términos de Juzgados por Materia

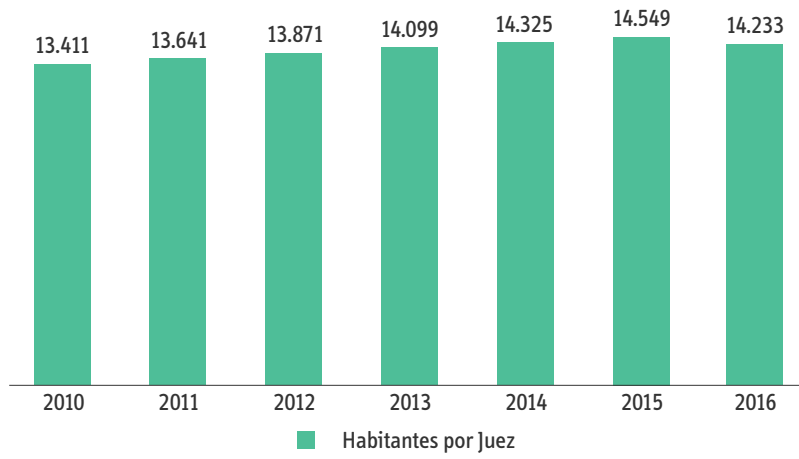
Términos por Materia	Corte de Apelaciones de La Serena						
	2010	2011	2012	2013	2014	2015	2016
Familia	18.957	19.449	21.671	21.900	22.705	22.622	21.556
Penal	24.751	26.078	30.880	29.195	26.745	23.874	24.869
Reforma Laboral	6.049	6.232	6.600	6.704	8.026	7.603	8.229
TOTAL	49.757	51.759	59.151	57.799	57.476	54.099	54.654

5.7. Indicadores

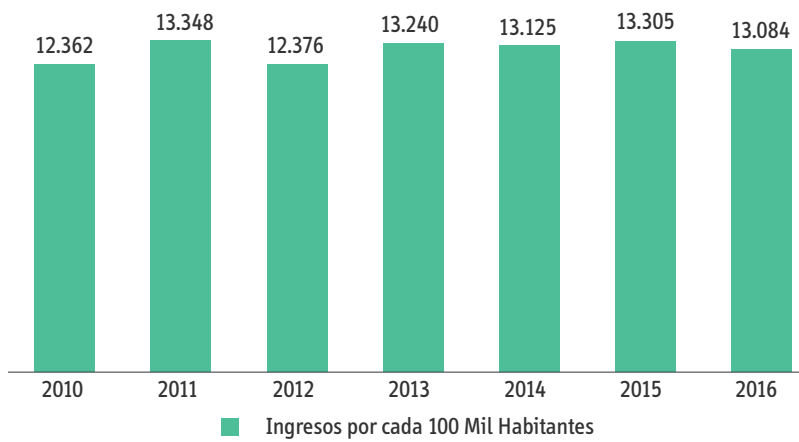
Detalle por Corte	2010	2011	2012	2013	2014	2015	2016
Total Ingresos Causas	87.870	96.506	90.987	98.935	99.650	102.594	102.419
Cantidad de Jueces	53	53	53	53	53	53	55
Habitantes por Juez	13.411	13.641	13.871	14.099	14.325	14.549	14.233
Ingresos por cada 100 Mil Habitantes	12.362	13.348	12.376	13.240	13.125	13.305	13.084
Ingresos por Competencia por cada 100 Mil Habitantes	2010	2011	2012	2013	2014	2015	2016
Civil	5.678	5.415	5.081	5.039	5.151	5.329	4.274
Cobranza	1.606	2.435	1.777	2.577	2.195	2.314	2.692
Familia	2.426	2.605	2.766	2.814	2.930	2.999	3.127
Penal	2.460	2.727	2.567	2.620	2.631	2.454	2.770
Reforma Laboral	189	166	185	189	219	209	221
Crimen	3	1	0	0	0	0	0



Habitantes por Juez C.A. de La Serena



Ingresos de causas por cada 100 Mil Habitantes C.A. de La Serena



**5.8. Ingresos por Competencia y Juzgado Año 2016**

Tribunal	Civil	Cobranza	Crimen	Familia	Procesal Penal	Reforma Laboral	Ingresos Causas
1º Juzgado de Letras de La Serena	5.165	-	-	-	-	-	5.165
2º Juzgado de Letras de La Serena	5.132	-	-	-	-	-	5.132
3º Juzgado de Letras de La Serena	5.161	-	-	-	-	-	5.161
1º Juzgado de Letras de Coquimbo	2.888	-	-	-	-	-	2.888
2º Juzgado de Letras de Coquimbo	2.680	-	-	-	-	-	2.680
3º Juzgado de Letras de Coquimbo	2.695	-	1	-	-	-	2.696
Juzgado de Letras de Vicuña	1.484	983	-	1.002	-	54	3.523
Juzgado de Letras y Garantía de Andacollo	400	329	-	308	343	29	1.409
1º Juzgado de Letras de Ovalle	1.725	926	-	-	-	91	2.742
2º Juzgado de Letras de Ovalle	1.561	767	-	-	-	88	2.416
3º Juzgado de Letras de Ovalle	1.730	703	-	-	-	96	2.529
Juzgado de Letras y Garantía de Combarbalá	298	167	-	485	204	8	1.162
Juzgado de Letras de Illapel	1.853	1.084	-	1.517	-	63	4.517
Juzgado de Letras y Garantía de Los Vilos	684	261	-	1.046	1.114	22	3.127
Tribunal de Juicio Oral en Lo Penal de La Serena	-	-	-	-	386	-	386
Tribunal de Juicio Oral en Lo Penal de Ovalle	-	-	-	-	226	-	226
Juzgado de Garantía de La Serena	-	-	-	-	6.548	-	6.548
Juzgado de Garantía de Coquimbo	-	-	-	-	6.966	-	6.966
Juzgado de Garantía de Vicuña	-	-	-	-	1.171	-	1.171
Juzgado de Garantía de Ovalle	-	-	-	-	3.483	-	3.483
Juzgado de Garantía de Illapel	-	-	-	-	1.244	-	1.244
Juzgado de Familia de Coquimbo	-	-	-	6.470	-	-	6.470
Juzgado de Familia de La Serena	-	-	-	8.351	-	-	8.351
Juzgado de Familia de Ovalle	-	-	-	5.298	-	-	5.298
Juzgado de Letras del Trabajo de La Serena	-	15.852	-	-	-	1.277	17.129
TOTAL GENERAL DE C.A. DE LA SERENA	33.456	21.072	1	24.477	21.685	1.728	102.419

5.9. Términos por Competencia y Juzgado Año 2016

Tribunal	Civil	Cobranza	Crimen	Familia	Laboral	Menores	Procesal Penal	Reforma Laboral	Total Términos
1º Juzgado de Letras de la Serena	2.580	-	-	-	-	-	-	-	2.580
2º Juzgado de Letras de la Serena	2.969	-	5	-	-	-	-	-	2.974
3º Juzgado de Letras de la Serena	2.889	-	-	-	-	-	-	-	2.889
1º Juzgado de Letras de Coquimbo	1.628	-	-	-	-	-	-	-	1.628
2º Juzgado de Letras de Coquimbo	1.342	-	-	-	-	-	-	-	1.342
3º Juzgado de Letras de Coquimbo	1.382	-	1	-	-	-	-	-	1.383
Juzgado de Letras de Vicuña	1.169	905	-	663	-	-	-	47	2.784
Juzgado de Letras y Garantía de Andacollo	298	126	-	235	-	-	343	30	1.032
1º Juzgado de Letras de Ovalle	810	512	13	-	-	-	-	106	1.441
2º Juzgado de Letras de Ovalle	980	498	-	-	-	-	-	85	1.563
3º Juzgado de Letras de Ovalle	1.424	427	-	-	-	-	-	106	1.957
Juzgado de Letras y Garantía de Combarbalá	302	65	-	339	-	-	229	7	942
Juzgado de Letras de Illapel	1.460	433	-	1.010	-	-	-	73	2.976
Juzgado de Letras y Garantía de Los Vilos	579	183	-	687	-	-	1.180	28	2.657
Tribunal de Juicio Oral en Lo Penal de La Serena	-	-	-	-	-	-	363	-	363
Tribunal de Juicio Oral en Lo Penal de Ovalle	-	-	-	-	-	-	238	-	238
Juzgado de Garantía de La Serena	-	-	-	-	-	-	7.225	-	7.225
Juzgado de Garantía de Coquimbo	-	-	-	-	-	-	7.138	-	7.138
Juzgado de Garantía de Vicuña	-	-	-	-	-	-	1.288	-	1.288
Juzgado de Garantía de Ovalle	-	-	-	-	-	-	3.582	-	3.582
Juzgado de Garantía de Illapel	-	-	-	-	-	-	1.442	-	1.442
Juzgado de Familia de Coquimbo	-	-	-	5.392	-	-	-	-	5.392
Juzgado de Familia de La Serena	-	-	-	5.985	-	-	-	-	5.985
Juzgado de Familia de Ovalle	-	-	-	3.945	-	-	-	-	3.945
Juzgado de Letras del Trabajo de La Serena	-	7.575	-	-	-	-	-	1.243	8.818
TOTAL GENERAL DE C.A. DE LA SERENA	19.812	10.724	19	18.256	-	-	23.028	1.725	73.564

**5.10. Indicador Ingreso de Causas por Juez Año 2016**

Tipo Tribunal	Ingreso	Jueces	Ingreso por
		Nombrados	Juez
Civil	23.721	6	3.954
Familia	20.119	13	1.548
Garantía	19.412	10	1.941
Letras del Trabajo	17.129	3	5.710
Letras Mixtos	21.425	9	2.381
Oral*	612	14	131

*En el Tribunal Oral el ingreso es por sala, (una sala tiene 3 jueces).

5.11. Duración Promedio de Causas en Juzgados según Competencia (en días)

Competencia	Duración Promedio de Causas en Juzgados (días)						
	2010	2011	2012	2013	2014	2015	2016
Cobranza	72	76	160	172	251	255	238
Familia	263	163	76	67	83	60	73
Penal	281	372	741	483	424	219	189
Reforma Laboral	46	66	93	92	75	75	83
Civil	268	266	251	262	211	168	200

5.12. Detalle de Materias con mayor Ingreso en Juzgados Años 2010 – 2016

Ingreso de Causas por Materias de Familia Juzgados de Corte de Apelaciones de La Serena

Materias	2010	2011	2012	2013	2014	2015	2016
Alimentos	5.957	6.843	7.134	7.182	7.443	7.293	7.021
Violencia Intrafamiliar	2.850	2.857	2.882	2.929	2.973	2.821	3.112
Vulneración de Derechos	2.007	2.661	3.000	3.100	3.580	4.842	3.586
Relación Directa y Regular con el Niño	1.682	2.228	2.827	3.280	3.514	3.618	3.522
Alimentos, Aumento	871	1.072	1.181	1.401	1.364	1.386	1.261
Cuidado Personal del Niño	752	821	1.060	1.072	1.079	1.038	1.128
Divorcio de Común Acuerdo	857	916	974	978	839	887	807
Divorcio por Cese de Convivencia	4	636	972	860	832	826	817
Alimentos, Rebaja	349	403	443	658	757	784	912
Convivencia, Notificación Cese	218	287	379	475	856	705	594
Alimentos, Cesación	282	332	420	474	607	643	689
Relación Directa y Regular Modificación	80	205	377	619	688	793	752
Paternidad, Reconocimiento de	363	387	370	316	314	268	244
Alimentos, Otros	204	163	303	433	415	413	560
Infracción a la Ley Penal	284	324	323	235	279	213	163

Ingreso de Causas por Materias de Reforma Laboral Juzgados de Corte de Apelaciones de La Serena

Materias	2010	2011	2012	2013	2014	2015	2016
Costas	827	833	846	832	986	961	746
Reajustes e Intereses	775	777	813	807	996	948	768
Indemnización Sustitutiva de Aviso Previo	494	501	533	557	632	730	623
Remuneraciones	515	468	506	503	662	643	591
Feriado Proporcional	476	453	425	481	623	589	567
Cotizaciones Previsionales	406	367	343	326	473	446	485
Indemnización por Años de Servicios	309	308	344	382	425	469	428
Cotizaciones de Salud	353	340	308	287	424	392	449
Despido Injustificado	311	359	332	340	340	303	567
Cotizaciones del Seguro de Cesantía	317	313	291	251	391	372	417
Nulidad del Despido	352	307	267	247	358	399	560
Feriado Legal	208	170	183	193	281	245	278
Prestaciones	82	176	189	191	272	284	137
Recargos	33	144	178	231	227	278	235
Otras Indemnizaciones	201	180	150	117	122	116	131

**Ingreso de Causas por Materias de Penal Juzgados de Corte de Apelaciones de La Serena**

Materias	2010	2011	2012	2013	2014	2015	2016
Lesiones Menos Graves	1.629	1.978	1.801	1.864	2.115	1.964	2.095
Amenazas Simples contra Personas y Propiedades Art. 296 N°3	1.732	1.868	1.567	1.921	2.157	1.961	2.782
Hurto Simple por un valor de media a menos de 4 UTM	1.430	1.739	1.986	1.933	1.955	1.722	1.812
Lesiones Leves	1.574	1.785	1.510	1.518	1.438	1.096	1.336
Hurto Falta (494 Bis Código Penal)	1.237	1.490	1.302	1.305	1.226	1.029	1.036
Conduc. Estado de Ebriedad con o sin Daños o Lesiones Leves	770	1.145	1.269	1.459	1.199	1.182	1.144
Otros Hechos que no Constituyan Delito: Agrup.1008, 1009, 1011	664	779	851	880	807	839	978
Daños Simples	577	677	559	741	756	658	710
Consumo/Porte en Lug.Pub.o Priv.C/Previo Concierto (Art. 50)	462	597	760	651	732	829	659
Presunta Desgracia	624	629	583	599	618	667	698
Porte de Arma Cortante o Punzante (288 Bis)	396	390	486	468	534	455	390
Tráfico de Pequeñas Cantidades (Art. 4)	413	383	415	371	459	455	419
Receptación. Art. 456 Bis A	335	356	366	376	466	507	532
Muertes y Hallazgo de Cadáver	302	312	255	307	329	171	502
Estafas y Otras Defraudaciones contra Particulares. Art. 468	250	242	268	263	272	275	387

Ingreso de Causas por Materias de Civil Juzgados de Corte de Apelaciones de La Serena

Materias	2010	2011	2012	2013	2014	2015	2016
Pagaré, Cobro de	11.350	9.728	10.871	12.367	15.011	15.791	16.887
Confesión de Deuda, Citación	6.286	6.091	7.075	7.690	9.489	10.157	3.992
Minera, Manifestación (Concesión para Explotación)	5.443	6.012	5.310	4.068	3.057	2.401	1.681
Minero, Pedimento (Concesión de Explotación)	5.061	5.361	3.907	2.957	2.641	2.670	2.524
Letra de Cambio, Cobro de	4.251	2.753	2.617	2.725	1.454	2.309	611
Pesos, Cobro de	603	706	185	1.014	919	1.035	961
Cheque, Notificación Protesto	611	642	601	628	723	680	512
Reconocimiento Firma, Citación y Confesión de Deuda	542	672	837	435	362	478	257
Tributarias Obligaciones, Cobro en Dinero	346	735	640	366	286	208	145
Hipotecaria, Acción según Ley de Bancos	598	537	389	298	430	555	536
Arrendam.Terminación Inmediata por no Pago Rentas o Reconvención	370	397	430	394	406	453	357
Obligación de Dar, Cumplimiento	213	410	542	364	443	436	738
Expropiar, Gestión de Pago para	525	585	89	119	164	118	110
Reconocimiento de Firma, Citación	455	675	30	57	44	26	25
Otros Voluntarios	199	275	251	240	211	218	332



Ingreso de Causas por Procedimiento de Cobranza Juzgados de Corte de Apelaciones de La Serena (solo sistema)

Procedimiento	2010	2011	2012	2013	2014	2015	2016
Cumplimiento Laboral	358	357	392	389	480	449	430
Ejecutivo DNP Automática		3.477	672	6.474	4.019	4.840	8.501
Ejecutivo Laboral	1	27	19	17	7	1	1
Ejecutivo Previsional	8.030	12.477	11.795	12.210	11.920	12.232	11.620
Ejecutivo Previsional Antiguo	1	69	35	36	4	84	331
Otros Títulos Ejecutivos	164	136	134	124	216	198	142
Reclamo Ejecutivo Previsional	2	19	17	7	17	38	47
TOTAL	8.556	16.562	13.064	19.257	16.663	17.842	21.072

Ingreso de Causas por Materia de Cobranza Juzgados de Corte de Apelaciones de La Serena (sin sistema)

Materias	2010	2011
Avenimiento inspección del trabajo	20	0
Cobranza de impositivos	2.778	6
Otros ejecutivos	60	0
TOTAL	2.858	6



6. Corte de Apelaciones de Valparaíso

La Corte de Apelaciones de Valparaíso está integrada por el siguiente número de ministros, tribunales y población:
 Ministros: 16 Tribunales: 58

- 1° a 5° Juzgados Civiles de Valparaíso
- 1° a 3° Juzgados Civiles de Viña del Mar
- 1° Juzgado de Letras de San Felipe
- Juzgado de Letras de La Ligua
- Juzgado de Letras de La Calera
- Juzgado de Letras de Villa Alemana
- 1° y 2° Juzgados de Letras de San Antonio
- 1° y 2° Juzgados de Letras de Quillota
- 1° y 2° Juzgados de Letras de Los Andes
- 1° y 2° Juzgados de Letras de Quilpué
- Juzgado de Letras de Limache
- Juzgado de Letras de Casablanca
- Juzgado de Letras y Garantía de Isla de Pascua
- Juzgado de Letras y Garantía de Petorca
- Juzgado de Letras y Garantía de Putaendo
- Juzgado de Letras y Garantía de Quintero
- Tribunal de Juicio Oral en lo Penal de Valparaíso
- Tribunal de Juicio Oral en lo Penal de Viña del Mar
- Tribunal de Juicio Oral en lo Penal de San Antonio
- Tribunal de Juicio Oral en lo Penal de Quillota
- Tribunal de Juicio Oral en lo Penal de Los Andes
- Tribunal de Juicio Oral en lo Penal de San Felipe
- Juzgado de Garantía de Valparaíso
- Juzgado de Garantía de Viña del Mar
- Juzgado de Garantía de San Antonio
- Juzgado de Garantía de Quilpué
- Juzgado de Garantía de San Felipe
- Juzgado de Garantía de Los Andes
- Juzgado de Garantía de Limache
- Juzgado de Garantía de La Calera
- Juzgado de Garantía de La Ligua
- Juzgado de Garantía de Casablanca
- Juzgado de Garantía de Villa Alemana
- Juzgado de Garantía de Quillota
- Juzgado de Familia de Valparaíso
- Juzgado de Familia de Viña del Mar
- Juzgado de Familia de San Antonio
- Juzgado de Familia de Quillota
- Juzgado de Familia de Los Andes
- Juzgado de Familia de Villa Alemana
- Juzgado de Familia de Quilpué
- Juzgado de Familia de Casablanca
- Juzgado de Familia de La Ligua
- Juzgado de Familia de Limache
- Juzgado de Familia de San Felipe
- Juzgado de Cobranza Laboral y Previsional de Valparaíso
- Juzgado de Letras del Trabajo de Valparaíso
- Juzgado de Letras del Trabajo de San Felipe

Provincia	Población						
	2010	2011	2012	2013	2014	2015	2016
Isla de Pascua	5.309	5.509	5.709	5.925	6.148	6.370	6.600
Los Andes	104.913	106.204	107.489	108.766	110.052	111.322	112.581
Marga Marga	335.356	341.746	348.212	354.703	361.241	367.803	374.366
Petorca	74.998	75.184	75.369	75.536	75.680	75.786	75.904
Quillota	199.166	201.311	203.466	205.581	207.681	209.732	211.761
San Antonio	153.004	154.435	155.856	157.248	158.613	159.959	161.262
San Felipe de Aconcagua	146.271	147.463	148.599	149.727	150.799	151.871	152.891
Valparaíso	717.586	722.801	728.014	733.078	738.086	742.914	747.515
TOTAL	1.736.603	1.754.653	1.772.714	1.790.564	1.808.300	1.825.757	1.842.880



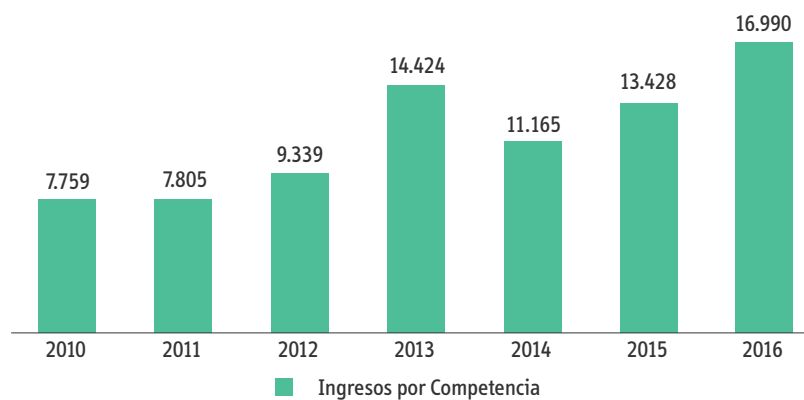
6.1. Ingresos por Competencia de la Corte de Apelaciones

Ingresos por Competencia	2010	2011	2012	2013	2014	2015	2016
Administrativa	653	667	734	737	656	701	626
Civil	2.211	2.227	2.541	2.416	2.514	2.692	2.584
Cobranza	46	94	178	150	78	90	113
Criminales	379	459	323	269	291	244	194
Familia	988	846	878	798	838	1.030	1.086
Laboral	575	200	14	14	8	7	23
Menores	2	-	-	-	1	-	-
Otras*	214	284	366	357	332	352	342
Policía Local	501	478	511	386	504	500	416
Procesal Penal	1.201	1.451	1.637	1.863	2.073	2.111	2.327
Recursos de Protección*	429	600	1.671	6.904	3.329	5.117	8.513
Reforma Laboral	560	499	486	506	500	495	652
Tributaria	-	-	-	24	41	89	114
TOTAL	7.759	7.805	9.339	14.424	11.165	13.428	16.990

Otras*: Incluye Recursos de Amparo y Recusaciones.

Recursos de Protección*: Incluye protecciones de materias Isapres y otras.

Ingresos por Competencia de la Corte de Apelaciones





6.2. Términos por Competencia de la Corte de Apelaciones

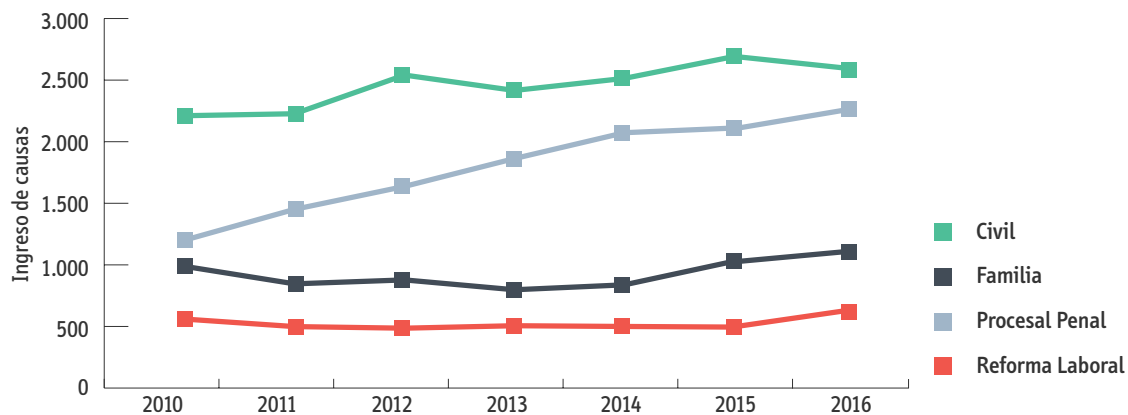
Términos por Competencia	2010	2011	2012	2013	2014	2015	2016
Administrativa	466	639	753	714	646	642	572
Civil	2.275	2.258	2.399	2.299	2.620	2.719	2.516
Cobranza	42	96	159	152	85	93	106
Criminales	363	435	361	258	273	252	169
Familia	951	884	868	811	845	1.039	1.038
Laboral	563	286	20	12	10	5	7
Menores	3	-	-	-	-	1	0
Otras*	215	270	364	346	334	346	345
Policía Local	508	487	516	379	502	497	435
Procesal Penal	1.194	1.436	1.619	1.854	2.059	2.148	2.295
Recursos de Protección*	370	583	1.525	5.207	4.912	4.817	7.855
Reforma Laboral	589	497	492	453	547	485	639
Tributaria	-	-	-	17	39	79	96
TOTAL	7.539	7.871	9.076	12.502	12.872	13.123	16.073

Otras*: Incluye Recursos de Amparo y Recusaciones.

Recursos de Protección*: Incluye protecciones de materias Isapres y otras.

Ingresos por Competencia	2010	2011	2012	2013	2014	2015	2016
Civil	2.211	2.227	2.541	2.416	2.514	2.692	2.584
Familia	988	846	878	798	838	1.030	1.086
Procesal Penal	1.201	1.451	1.637	1.863	2.073	2.111	2.327
Reforma Laboral	560	499	486	506	500	495	652
TOTAL GENERAL	4.960	5.023	5.542	5.583	5.925	6.328	6.649

Ingreso de Causas por Competencia

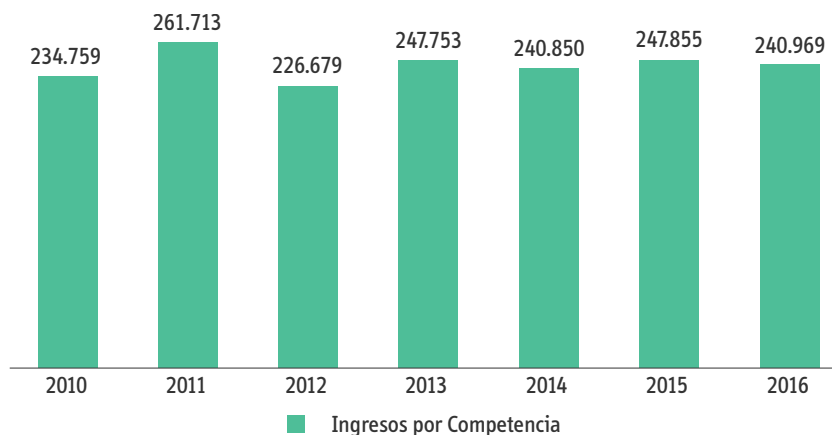




6.3. Ingresos de Juzgados por Competencia

Ingresos por Competencia	Corte de Apelaciones de Valparaíso						
	2010	2011	2012	2013	2014	2015	2016
Civil	90.605	92.700	71.987	75.443	76.136	75.172	68.560
Cobranza	19.745	31.180	21.630	41.867	32.367	34.910	39.735
Familia	53.867	58.901	59.330	59.286	61.064	68.030	63.576
Penal	66.113	74.307	68.897	66.308	66.097	64.331	62.976
Reforma Laboral	4.239	4.522	4.766	4.803	5.134	5.392	6.102
Crimen	190	103	69	46	52	20	20
TOTAL	234.759	261.713	226.679	247.753	240.850	247.855	240.969

Ingreso de Causas de Juzgados por Competencia



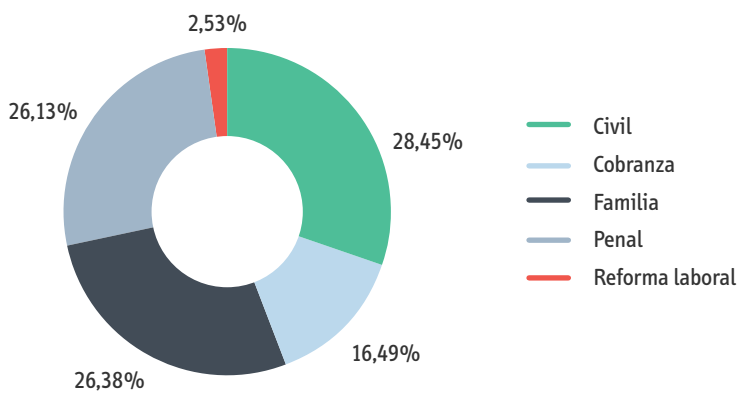


6.4. Términos de Juzgados por Competencia

Términos por Competencia	Corte de Apelaciones de Valparaíso						
	2010	2011	2012	2013	2014	2015	2016
Civil	60.605	67.972	33.290	30.873	31.981	31.838	32.555
Cobranza	14.404	16.071	14.239	12.585	18.424	16.059	20.309
Crimen	786	695	531	460	601	220	167
Familia	56.879	58.651	52.159	52.721	51.528	52.552	50.357
Laboral	1.323	306	44	25	5	1	1
Menores	7	16	5	1	1	-	1
Penal	77.551	87.471	80.100	84.233	91.633	74.996	71.617
Reforma Laboral	3.962	5.086	4.594	4.868	4.950	5.220	6.124
TOTAL	215.517	236.268	184.962	185.766	199.123	180.886	181.131

% de Ingresos por Competencia	2014	2015	2016
Civil	31,6%	30,33%	28,45%
Cobranza	13,4%	14,08%	16,49%
Familia	25,4%	27,45%	26,38%
Penal	27,4%	25,96%	26,13%
Reforma Laboral	2,1%	2,18%	2,53%
Crimen	0,0%	0,01%	0,01%
TOTAL	100%	100%	100%

Ingreso de Causas por Competencia Año 2016



6.5. Ingresos de Juzgados por Materia

Se presentan Competencias en que una Causa puede tener más de una materia.

Ingresos por Materia	Corte de Apelaciones de Valparaíso						
	2010	2011	2012	2013	2014	2015	2016
Familia	60.870	67.593	69.675	71.201	74.169	80.628	76.503
Penal	71.540	81.256	75.384	72.600	72.746	70.942	69.252
Reforma Laboral	20.056	24.001	26.549	27.937	31.334	33.193	37.818
TOTAL	152.466	172.850	171.608	171.738	178.249	184.763	183.573

6.6. Términos de Juzgados por Materia

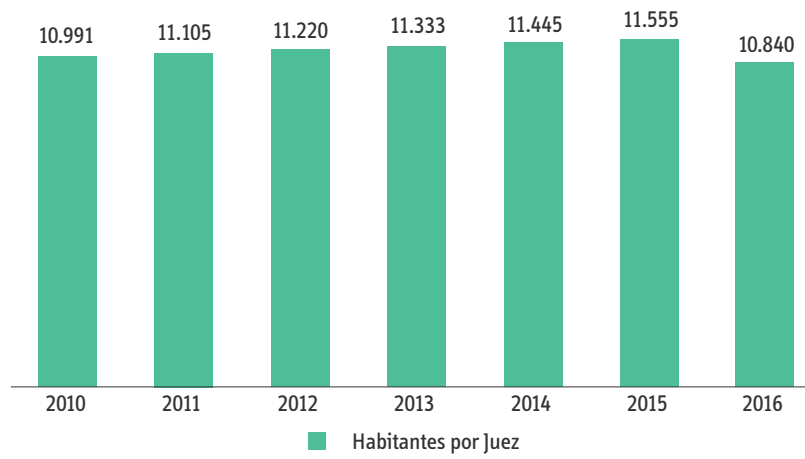
Términos por Materia	Corte de Apelaciones de Valparaíso						
	2010	2011	2012	2013	2014	2015	2016
Familia	63.835	65.439	60.385	61.516	61.887	62.333	60.166
Penal	86.721	93.521	86.025	90.972	99.018	81.020	77.614
Reforma Laboral	19.087	24.358	24.952	28.169	29.544	32.406	38.006
TOTAL	169.643	183.318	171.362	180.657	190.449	175.759	175.786

6.7. Indicadores

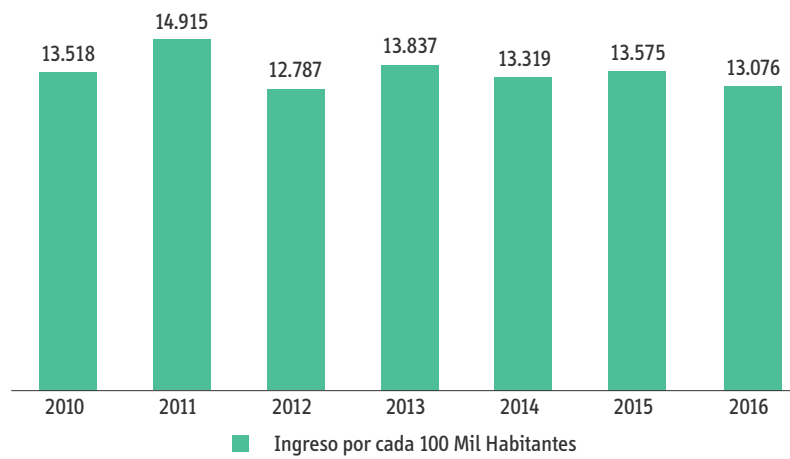
Detalle por Corte	2010	2011	2012	2013	2014	2015	2016
Total Ingresos Causas	234.759	261.713	226.679	247.753	240.850	247.855	240.969
Cantidad de Jueces	158	158	158	158	158	158	170
Habitantes por Juez	10.991	11.105	11.220	11.333	11.445	11.555	10.840
Ingresos por cada 100 Mil Habitantes	13.518	14.915	12.787	13.837	13.319	13.575	13.076
Ingresos por Competencia por cada 100 Mil Habitantes	2010	2011	2012	2013	2014	2015	2016
Civil	5.217	5.283	4.061	4.213	4.210	4.117	3.720
Cobranza	1.137	1777	1220	2.338	1.790	1.912	2.156
Familia	3.102	3.357	3.347	3.311	3.377	3.726	3.450
Penal	3.807	4.235	3.887	3.703	3.655	3.524	3.417
Reforma Laboral	244	258	269	268	284	295	331
Crimen	11	6	4	3	3	1	1



Habitantes por Juez C.A. de Valparaíso



Ingresos de Causas por cada 100 Mil Habitantes C.A. de Valparaíso



6.8. Ingresos por Competencia y Juzgado año 2016

Tribunal	Civil	Cobranza	Crimen	Familia	Procesal Penal	Reforma Laboral	Ingresos Causas
1º Juzgado Civil de Valparaíso	3.019	-	-	-	-	-	3.019
2º Juzgado Civil de Valparaíso	3.092	-	-	-	-	-	3.092
3º Juzgado Civil de Valparaíso	3.046	-	-	-	-	-	3.046
1º Juzgado Civil de Viña del Mar	5.645	-	7	-	-	-	5.652
2º Juzgado Civil de Viña del Mar	5.699	-	-	-	-	-	5.699
4º Juzgado Civil de Valparaíso	3.026	-	-	-	-	-	3.026
5º Juzgado Civil de Valparaíso	3.049	-	-	-	-	-	3.049
3º Juzgado Civil de Viña del Mar	5.708	-	-	-	-	-	5.708
1º Juzgado de Letras de Quilpué	2.566	1.637	-	-	-	212	4.415
2º Juzgado de Letras de Quilpué	2.499	1.312	-	-	-	214	4.025
Juzgado de Letras de Villa Alemana	3.068	1.692	2	-	-	157	4.919
Juzgado de Letras de Casablanca	1.877	1.679	1	-	-	208	3.765
Juzgado de Letras de La Ligua	1.929	1.539	3	-	-	102	3.573
Juzgado de Letras y Garantía de Petorca	630	215	-	373	210	9	1.437
1º Juzgado de Letras de Los Andes	2.439	1.303	-	-	-	159	3.901

6.9. Términos por Competencia y Juzgado Año 2016

Tribunal	Civil	Cobranza	Crimen	Familia	Laboral	Menores	Procesal Penal	Reforma Laboral	Total Términos
1º Juzgado Civil de Valparaíso	1.541	-	-	-	-	-	-	-	1.541
2º Juzgado Civil de Valparaíso	1.911	-	-	-	-	-	-	-	1.911
3º Juzgado Civil de Valparaíso	1.617	-	-	-	-	-	-	-	1.617
1º Juzgado Civil de Viña del Mar	2.387	-	133	-	-	-	-	-	2.520
2º Juzgado Civil de Viña del Mar	2.801	-	-	-	-	-	-	-	2.801
4º Juzgado Civil de Valparaíso	1.684	-	-	-	-	-	-	-	1.684
5º Juzgado Civil de Valparaíso	1.396	-	-	-	-	-	-	-	1.396
3º Juzgado Civil de Viña del Mar	3.007	-	-	-	-	-	-	-	3.007
1º Juzgado de Letras de Quilpué	1.052	772	-	-	-	-	-	187	2.011
2º Juzgado de Letras de Quilpué	1.067	565	-	-	-	-	-	203	1.835
Juzgado de Letras de Villa Alemana	1.154	719	4	-	-	-	-	113	1.990
Juzgado de Letras de Casablanca	604	674	-	-	-	-	-	179	1.457
Juzgado de Letras de La Ligua	1.187	1.072	3	-	1	1	-	110	2.374
Juzgado de Letras y Garantía de Petorca	603	150	4	288	-	-	263	8	1.316
1º Juzgado de Letras de Los Andes	970	624	-	-	-	-	-	155	1.749

6.10. Indicador Ingreso de Causas por Juez Año 2016

Tipo Tribunal	Ingreso	Jueces	Ingreso por
		Nombrados	Juez
Civil	37.020	9	4.113
Cobranza	18.088	2	9.044
Familia	60.883	46	1.324
Garantía	58.073	37	1.570
Letras del Trabajo	6.509	7	930
Letras Mixtos	58.527	21	2.787
Oral	1.849	48	116

*En el Tribunal Oral el ingreso es por sala, (una sala tiene 3 jueces).

6.11. Duración Promedio de Causas en Juzgados según Competencia (en días)

Competencia	Duración Promedio de Causas en Juzgados (días)						
	2010	2011	2012	2013	2014	2015	2016
Cobranza	215	269	240	221	283	330	342
Familia	202	120	48	42	45	44	44
Penal	277	226	263	433	481	216	207
Reforma Laboral	62	76	79	76	70	87	88
Civil	224	173	237	253	256	220	227

6.12. Detalle de Materias con mayor Ingreso en Juzgados Años 2010 - 2016

Ingreso de Causas por Materias de Familia Juzgados de Corte de Apelaciones de Valparaíso

Materias	2010	2011	2012	2013	2014	2015	2016
Alimentos	16.358	16.214	17.171	17.045	17.317	17.120	17.275
Vulneración de Derechos	9.567	11.046	10.416	10.224	11.149	18.333	10.129
Violencia Intrafamiliar	9.380	10.680	9.783	9.114	8.463	8.205	8.065
Relacion Directa y Regular con el Niño	6.394	7.020	7.678	8.965	9.365	9.000	9.109
Divorcio de Común Acuerdo	2.438	3.296	3.064	2.805	2.929	2.823	2.983
Divorcio por Cese de Convivencia	12	2.648	3.616	3.710	3.735	3.618	3.205
Cuidado Personal del Niño	2.228	2.266	2.686	3.162	3.211	3.025	2.873
Alimentos, Aumento	1.926	2.304	2.893	3.159	3.163	2.973	2.676
Alimentos, Rebaja	1.214	1.372	1.532	1.630	2.004	2.244	2.271
Alimentos, Cesación	994	1.259	1.454	1.698	1.966	2.153	2.005
Convivencia, Notificación Cese	667	973	1.486	1.636	2.152	2.316	2.704
Relación Directa y Regular Modificación	514	958	1.199	1.608	2.037	2.185	2.228
Divorcio	4.114	1.041	3	2	1	3	1
Infracción a la Ley Penal	892	1.532	1.137	715	527	415	385
Compensación Económica	379	942	1.141	1.037	988	1.053	1.012

Ingreso de Causas por Materias de Reforma Laboral Juzgados de Corte de Apelaciones de Valparaíso

Materias	2010	2011	2012	2013	2014	2015	2016
Costas	2.340	2.811	3.043	3.228	3.503	3.660	4.147
Reajustes e Intereses	2.270	2.686	2.849	3.040	3.388	3.374	3.722
Despido Injustificado	2.037	2.301	2.430	2.437	2.725	2.852	3.093
Indemnización Sustitutiva de Aviso Previo	1.688	1.986	2.264	2.424	2.751	2.713	2.962
Remuneraciones	1.670	1.842	1.924	2.093	2.274	2.253	2.545
Feriado Proporcional	1.308	1.600	1.741	1.935	2.106	2.020	2.331
Cotizaciones Previsionales	1.598	1.540	1.548	1.585	1.770	1.718	1.933
Nulidad del Despido	1.346	1.414	1.455	1.541	1.630	1.805	2.120
Indemnización por Años de Servicios	1.052	1.226	1.296	1.411	1.670	1.652	1.907
Recargos	696	940	1.097	1.125	1.398	1.326	1.794
Prestaciones	524	922	1.075	1.236	1.080	1.533	1.565
Cotizaciones de Salud	550	665	966	912	1.207	1.556	1.725
Cotizaciones del Seguro de Cesantía	487	566	868	851	1.140	1.484	1.649
Feriado Legal	491	663	723	751	964	916	1.125
Otras Indemnizaciones	171	287	433	497	560	653	930

Ingreso de Causas por Materias de Penal Juzgados de Corte de Apelaciones de Valparaíso

Materias	2010	2011	2012	2013	2014	2015	2016
Amenazas Simples contra Personas y Propiedades Art. 296 N°3	8.068	9.934	9.014	9.197	9.669	9.727	9.251
Lesiones Menos Graves	6.264	6.787	6.289	5.913	5.671	5.085	4.696
Hurto Falta (494 Bis Código Penal)	5.448	6.286	5.030	4.813	4.775	4.362	3.847
Lesiones Leves	5.378	6.218	5.400	4.764	4.491	3.967	3.659
Hurto Simple por un valor de media a menos de 4 UTM	4.265	5.046	4.846	4.666	5.142	5.214	5.073
Daños Simples	2.821	3.258	2.844	2.511	2.281	2.220	2.073
Consumo/Porte en Lug.Pub.o Priv.C/Previo Concierto (Art. 50)	1.853	2.164	2.823	3.026	2.598	2.402	2.301
Conduc. Estado de Ebriedad con o sin Daños o Lesiones Leves	2.123	2.337	2.624	2.165	2.426	2.195	2.131
Otros Hechos que no Constituyan Delito: Agrup.1008, 1009, 1011	1.765	2.000	1.918	2.138	2.097	2.021	1.263
Presunta Desgracia	1.792	2.244	1.910	2.041	1.829	1.765	1.802
Receptación. Art. 456 Bis A	1.052	1.124	1.215	1.232	1.397	1.461	1.392
Estafas y Otras Defraudaciones contra Particulares. Art. 468	1.031	1.279	1.300	1.146	1.222	1.310	1.318
Tráfico de Pequeñas Cantidades (Art. 4)	1.025	1.028	1.096	1.067	1.196	1.366	1.450
Otras Faltas Código Penal	1.237	1.348	990	874	704	520	462
Porte de Arma Cortante o Punzante (288 Bis)	837	905	984	1.078	1.312	1.250	1.332

Ingreso de Causas por Materias de Civil Juzgados de Corte de Apelaciones de Valparaíso

Materias	2010	2011	2012	2013	2014	2015	2016
Pagaré, Cobro de	41.551	34.222	35.954	41.960	41.087	40.118	37.395
Confesión de Deuda, Citación	26.374	36.402	14.727	13.313	9.363	10.468	8.969
Pesos, Cobro de	2.081	1.170	465	702	6.912	4.320	2.437
Tributarias Obligaciones, Cobro en Dinero	1.302	2.495	2.144	1.978	1.467	2.052	2.059
Arrendam.Terminación Inmediata por no Pago Rentas o Reconvención	1.730	1.761	1.715	1.712	1.761	1.710	1.620
Minera, Manifestación (Concesión para Explotación)	2.034	1.714	2.024	1.627	1.200	1.195	1.132
Cheque, Notificación Protesto	1.919	1.651	1.728	1.497	1.480	1.263	1.141
Reconocimiento Firma, Citación y Confesión de Deuda	1.140	1.169	1.151	1.578	1.081	841	738
Minero, Pedimento (Concesión de Exploración)	1.515	1.510	956	1.063	860	1.205	578
Hipotecaria, Acción según Ley de Bancos	1.187	1.272	705	650	836	1.106	858
Obligación de Dar, Cumplimiento	662	614	902	774	1.014	1.269	1.620
Otros Ejecutivos	1.243	554	684	307	857	584	504
Otros Voluntarios	401	600	543	635	614	728	827
Perjuicios, Indemnización de	557	526	530	479	475	435	633
Posesión Efectiva	370	346	345	395	419	441	498

Ingreso de Causas por Procedimiento de Cobranza Juzgados de Corte de Apelaciones de Valparaíso (solo sistema)

Procedimiento	2010	2011	2012	2013	2014	2015	2016
Cumplimiento Laboral	1.405	1.684	1.151	1.183	1.251	1.097	1.292
Ejecutivo DNP Automática		9.397	2.498	20.249	12.728	13.086	14.896
Ejecutivo Laboral	22	71	39	28	11	10	9
Ejecutivo Previsional	11.474	16.571	16.450	19.164	17.302	19.387	22.743
Ejecutivo Previsional Antiguo	1.118	3.112	1.162	871	684	1.027	498
Otros Títulos Ejecutivos	213	269	264	193	205	220	220
Reclamo Ejecutivo Previsional	69	54	66	179	186	83	77
TOTAL	14.301	31.158	21.630	41.867	32.367	34.910	39.735

Ingreso de Causas por Materia de Cobranza Juzgados de Corte de Apelaciones de Valparaíso (sin sistema)

Materias	2010	2011
Avenimiento inspección del trabajo	6	0
Cobranza de imposiciones	5.269	20
Otros ejecutivos	169	2
TOTAL	5.444	22