

TOMO VII

**PODER JUDICIAL EN
NÚMEROS 2016**

ADMINISTRACIÓN Y SERVICIOS



PODER JUDICIAL
REPUBLICA DE CHILE

ÍNDICE

1. CONSEJO SUPERIOR DE LA CORPORACIÓN ADMINISTRATIVA DEL PODER JUDICIAL	5
2. PRESUPUESTO PODER JUDICIAL AÑOS 2010 – 2015	7
2.1 Ley de Presupuesto	7
2.2 Presupuesto vigente y Ejecución Presupuestaria	10
3. ADQUISICIONES	11
3.1 Tribunales Reformados	11
3.2 Corporación Administrativa del Poder Judicial	18
3.3 Acreditación	25
4. TECNOLOGÍA	26
5. VINCULACIÓN CON EL MEDIO	45
5.1 El Presidente responde	45
5.2 Redes Sociales	45
5.3 Visitas Guiadas al Interior del Palacio de Tribunales	49
5.4 Centro Documental	50
6. UNIDADES CORTE SUPREMA	53
6.1 Biblioteca	53
6.2 Dirección de Estudios	54
6.3 Oficina de Títulos de Abogados	56



1. Consejo Superior de la Corporación Administrativa del Poder Judicial

Integrantes:

Presidente de la Corte Suprema y cuatro Ministros del mismo tribunal. Secretario: Director de la Corporación Administrativa CAPJ.

Sesiones del Consejo:

- Presidente de la Corte Suprema que preside, los cuatro Ministros del mismo tribunal.
- Director de la CAPJ, actúa como Secretario.
- Representante de Ministros, Jueces y Relatores.
- Representante de Secretarios y Administradores de Tribunales.
- Representante de Empleados del Poder Judicial.
- Encargada de Actas.

Número de Sesiones Ordinarias (Actas) de Consejo Superior Año 2011 a 2015

Año Consejo	Total Sesiones
2011	44
2012	50
2013	47
2014	29
2015	44
TOTAL	214

No consideran las actas extraordinarias

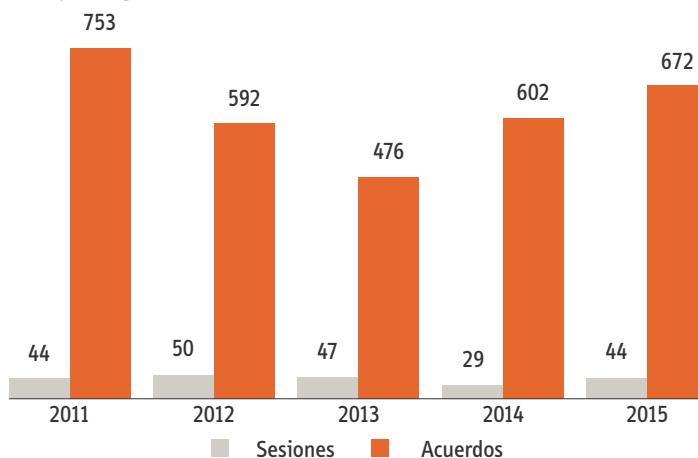
Año	Sesión mes de febrero	Promedio mensual sesiones
2011	NO	4,2
2012	SI	4,2
2013	SI	4,2
2014 *	SI	2,7
2015	SI	3,8

* Este año el Consejo decidió sesionar dos veces al mes.

Número de Acuerdos de Consejo Superior por Año y Promedio de Temas Presentado por Sesión

Año Consejo	Total
2011	753
2012	592
2013	476
2014	602
2015	672
TOTAL	3.095

Año Consejo	Promedio de Acuerdos por Sesión
2011	17
2012	12
2013	10
2014	21
2015	45
PROMEDIO GLOBAL	21

**Sesiones y Acuerdos Consejo Superior****Número de Acuerdos de Consejo Superior por Año y por Departamento de la CAPJ**

Departamentos	Año Consejo					Total general
	2011	2012	2013	2014	2015	
Recursos Humanos	174	168	120	163	208	833
Adquisiciones	115	147	107	76	37	482
Dirección	144	59	84	58	50	395
Mantenimiento e Infraestructura	113		23	106	166	408
Desarrollo Institucional	45	69	26	63	59	262
Asesoría Jurídica	55	51	32	50	85	273
Informática y Computación	32	50	42	46	54	224
Finanzas y Presupuesto	30	15	20	14	3	82
Planificación y Control de Gestión	27	13	17	20	6	83
Contraloría	18	18	4	4	1	45
Otras Unidades *		2	1	2	3	8
TOTAL GENERAL	753	592	476	602	672	3.095

“Otras unidades” a las cuales se les ha asignado la responsabilidad de un Acuerdo. Estas unidades son:

2012 -2013 Dirección de Biblioteca.
 2014 UTS y Zonal Santiago.
 2015 2 Zonal Arica y 1 Zonal Temuco

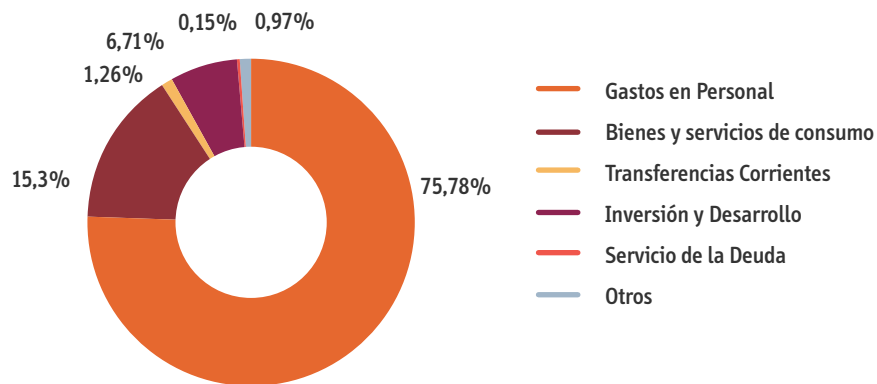


2. Presupuesto Poder Judicial Años 2010 – 2015

2.1 Ley de Presupuesto

Datos Presupuesto (Expresado en M\$ 2016)								
Año	Gastos en Personal	Bienes y Servicios de Consumo	Transferencias Corrientes	Inversión y Desarrollo	Servicio de la Deuda	Otros	Total	Porcentaje Respecto a Presupuesto Sector Público
2010	274.798.476	69.572.425	4.944.683	26.779.703	371.178	249.628	376.716.093	1,25%
2011	282.998.577	70.783.346	4.937.674	34.376.204	45.981	517.038	393.658.820	1,19%
2012	285.385.509	71.141.296	4.944.655	38.048.298	339.616	517.038	400.376.412	1,17%
2013	299.399.903	70.580.072	7.346.236	25.284.753	332.378	367.579	403.310.922	1,13%
2014	310.175.687	67.468.480	5.416.176	25.116.793	336.689	364.722	408.878.547	1,11%
2015	333.872.791	66.663.239	5.529.808	29.564.790	656.110	4.291.293	440.578.032	1,09%

Distribución Presupuesto 2015 por Sub Títulos



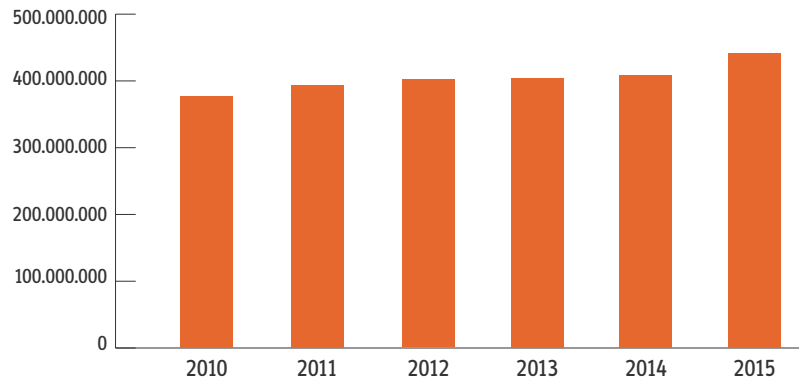


Evolución Presupuesto Poder Judicial años 2010 a 2015

Año	Total Presupuesto Poder Judicial M\$
2010	376.716.093
2011	393.658.820
2012	400.376.412
2013	403.310.922
2014	408.878.547
2015	440.578.032

Incluye Poder Judicial y Corporación Administrativa

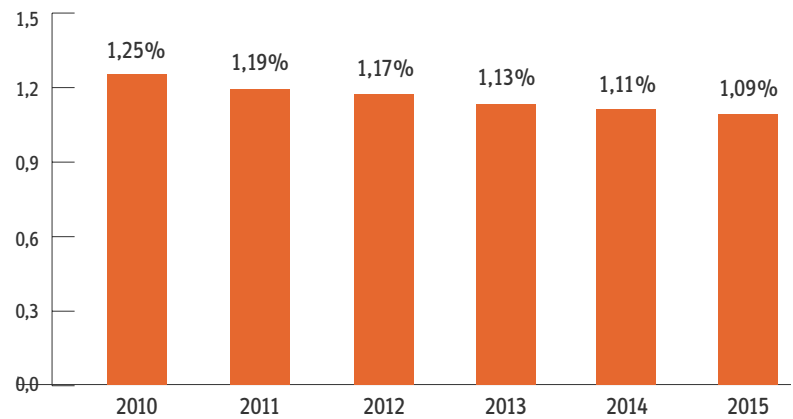
Evolución Presupuesto Poder judicial años 2010-2015



Porcentaje Presupuesto Poder Judicial respecto a Presupuesto Sector Público

Año	Porcentaje Respecto a Presupuesto Sector Público
2010	1,25%
2011	1,19%
2012	1,17%
2013	1,13%
2014	1,11%
2015	1,09%

Porcentaje respecto a Presupuesto Sector Público



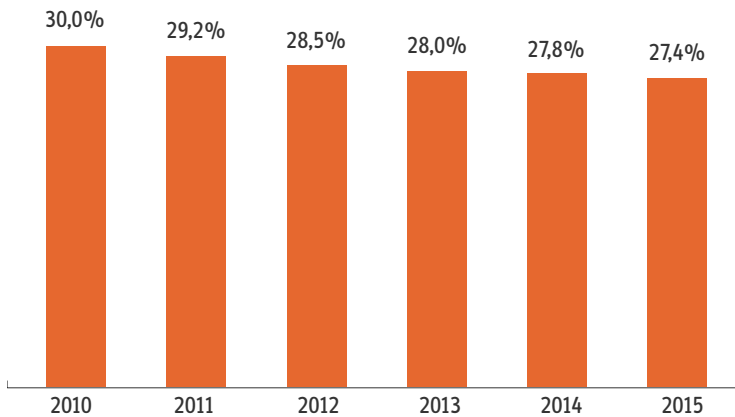
**Presupuesto Poder Judicial incluido Academia Judicial**

Año	Presupuesto Poder Judicial Incluido Academia Judicial M\$
2010	380.246.033
2011	397.085.877
2012	403.809.749
2013	406.615.362
2014	412.173.610
2015	444.053.862

Presupuesto Poder Judicial versus Sector Justicia en M\$

Año	Presupuesto Sector Justicia*	Presupuesto Poder Judicial incluido Academia Judicial	Porcentaje Poder Judicial respecto a Sector Justicia
2010	1.266.086.646	380.246.033	30,0%
2011	1.359.551.070	397.085.877	29,2%
2012	1.417.192.107	403.809.749	28,5%
2013	1.452.365.705	406.615.362	28,0%
2014	1.482.575.993	412.173.610	27,8%
2015	1.623.178.033	444.053.862	27,4%

* Incluye Poder Judicial, Minju y Ministerio Público.

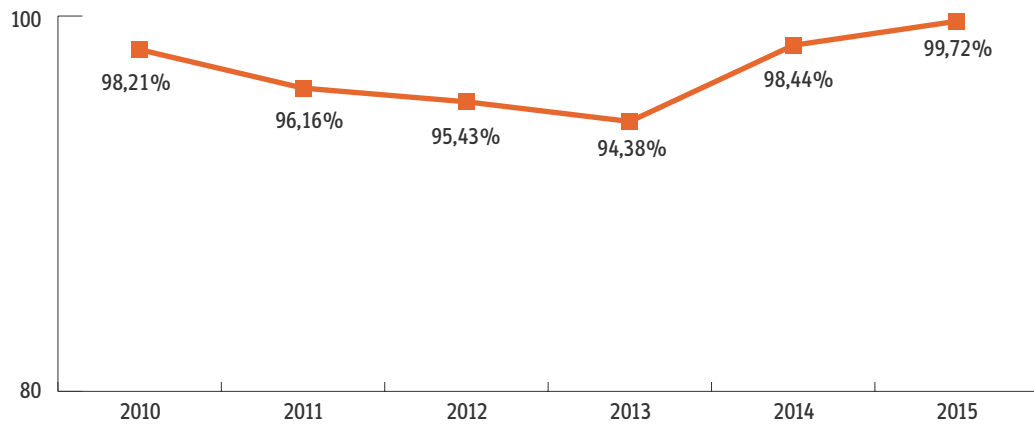
Porcentaje Poder Judicial respecto a Sector Justicia 2010-2015



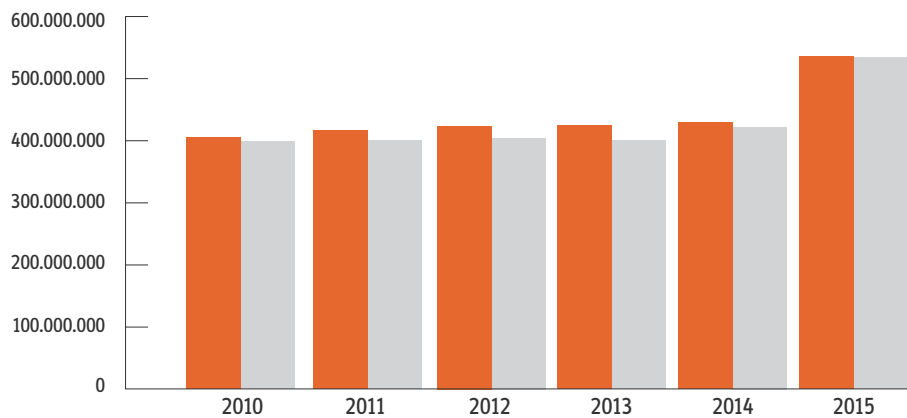
2.2 Presupuesto vigente y Ejecución Presupuestaria

Años	Presupuesto Vigente	Ejecución	% Ejecución
2010	405.471.342	398.205.628	98,21%
2011	416.500.872	400.500.452	96,16%
2012	423.545.158	404.173.340	95,43%
2013	424.122.803	400.308.284	94,38%
2014	428.584.039	421.880.558	98,44%
2015	534.880.434	533.356.966	99,72%

Evolución Porcentual de la Ejecución Presupuestaria



Evolución Presupuesto Final y Ejecución 2010-2015



3. Adquisiciones

Incorporación del Poder Judicial al sistema de compras públicas

25 Mayo 2011

Decisión HCS N° 382 dispone la incorporación de la CAPJ a Chile Compra a través del uso de Convenios Marco.

12 Octubre 2011

Decisión HCS N° 402 dispone ampliar el uso de www.mercadopublico.cl a todo tipo de contrataciones.

26 Abril 2012

Circular 8AJ N° 055 uso www.mercadopublico.cl a todas las contrataciones de la CAPJ, a nivel nacional.

26 Mayo 2013

Primera Acreditación de Competencias.

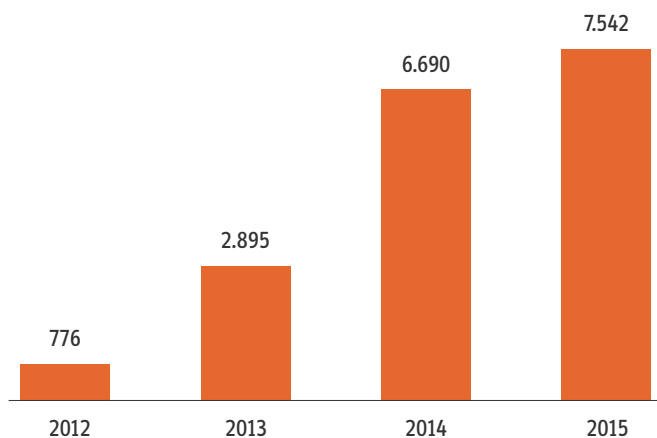
El proceso de incorporación por parte de los Tribunales Reformados y Bicéfalos en el sistema de compras públicas a través de la plataforma de Mercado Público, comienza durante el año 2013, incorporándose en su totalidad en el año 2014.

Las compras que realiza el Poder Judicial mediante el Mercado Público, que es la plataforma de compras públicas que depende del ministerio de Hacienda, se llevan a afecto a través de tres modalidades, a saber, Licitación, Convenio Marco y Trato Directo.

3.1 Tribunales Reformados

N° Total de órdenes de compra válidas (OC) emitidas por los tribunales reformados (incluye bicéfalos).

OC Tribunales Reformados					
Jurisdicción	2012	2013	2014	2015	Totales
Arica	58	107	118	136	419
Iquique		63	128	125	316
Antofagasta	74	167	214	200	655
Copiapó	174	177	205	194	750
La Serena		45	212	184	441
Valparaíso		576	1.019	1.354	2.949
Rancagua			588	439	1.027
Talca	458	630	574	551	2.213
Chillán		3	232	309	544
Concepción		176	587	722	1.485
Temuco			413	390	803
Valdivia			9	216	225
Puerto Montt			289	309	598
Coyhaique	7	77	113	69	266
Punta Arenas	5	31	36	49	121
Santiago		143	879	1.368	2.390
San Miguel		700	1.074	927	2.701
TOTALES	776	2.895	6.690	7.542	17.903

**Evolución Órdenes de Compra 2012-2015****Cantidad Total Órdenes de Compra Tribunales Reformados por Licitación Años 2012 a 2015**

Jurisdicción	2012	2013	2014	2015	Totales (\$)
Arica	16	17	47	57	137
Iquique			7	8	15
Antofagasta		3	23	9	35
Copiapó	45	22	30	18	115
La Serena			20	20	40
Valparaíso			144	126	270
Rancagua			92	35	127
Talca	90	74	68	68	300
Chillán		1	18	46	65
Concepción		24	117	98	239
Temuco			32	30	62
Valdivia			2	19	21
Puerto Montt			60	54	114
Coyhaique		6	24	9	39
Punta Arenas	3	1	3	4	11
Santiago		1	64	46	111
San Miguel		15	91	49	155
TOTALES	154	164	842	696	1.856

**Cantidad Total Órdenes de Compra Tribunales Reformados por Convenio Marco Años 2012 a 2015**

Jurisdicción	2012	2013	2014	2015	Totales
Arica	37	71	51	55	214
Iquique		63	121	112	296
Antofagasta	74	162	165	167	568
Copiapó	120	130	143	144	537
La Serena		33	166	143	342
Valparaíso		576	753	1.026	2.355
Rancagua			313	326	639
Talca	342	452	435	382	1.611
Chillán		2	184	205	391
Concepción		137	418	530	1.085
Temuco			370	265	635
Valdivia			7	186	193
Puerto Montt			218	200	418
Coyhaique	7	65	79	36	187
Punta Arenas	2	29	33	44	108
Santiago		137	735	1.216	2.088
San Miguel		638	834	772	2.244
TOTALES	582	2.495	5.025	5.809	13.911

Cantidad Total Órdenes de Compra por Trato Directo Tribunales Reformados 2012 a 2015

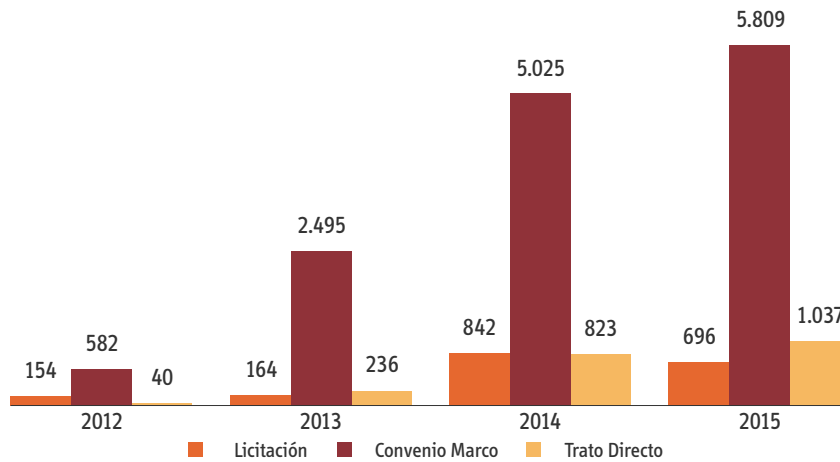
Jurisdicción	2012	2013	2014	2015	Totales
Arica	5	19	20	24	68
Iquique				5	5
Antofagasta		2	26	24	52
Copiapó	9	25	32	32	98
La Serena		12	26	21	59
Valparaíso			122	202	324
Rancagua			183	78	261
Talca	26	104	71	101	302
Chillán			30	58	88
Concepción		15	52	94	161
Temuco			11	95	106
Valdivia				11	11
Puerto Montt			11	55	66
Coyhaique		6	10	24	40
Punta Arenas		1		1	2
Santiago		5	80	106	191
San Miguel		47	149	106	302
TOTALES	40	236	823	1.037	2.136



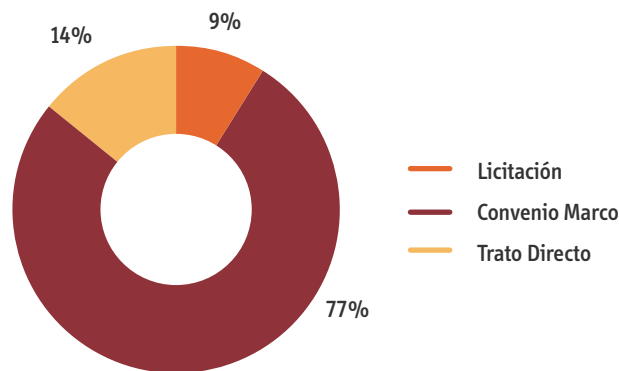
Cuadro Resumen Cantidad Órdenes de Compra Tribunales Reformados

Modalidad de compra	2012	2013	2014	2015	Total
Licitación	154	164	842	696	1.856
Convenio Marco	582	2.495	5.025	5.809	13.911
Trato Directo	40	236	823	1.037	2.136
TOTAL	776	2.895	6.690	7.542	17.903

Resumen Órdenes de Compra 2012-2015

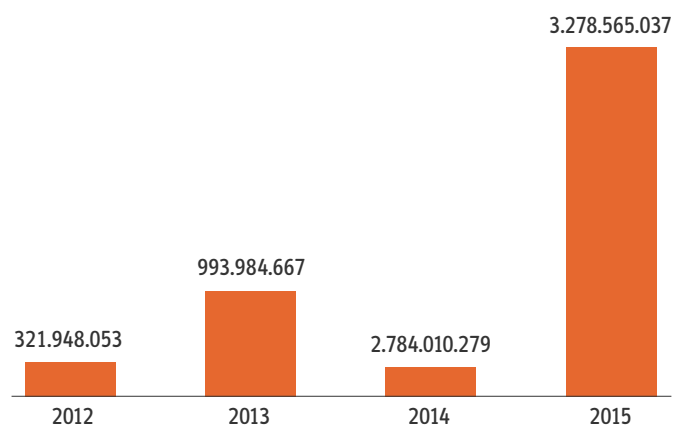


Resumen Modalidad de Compra 2015



**Monto Total Órdenes de Compra Emitidas por Tribunales Reformados en \$ 2015**

Jurisdicción	2012	2013	2014	2015	Totales (\$)
Arica	35.759.402	55.344.516	96.079.111	115.796.529	302.979.558
Iquique	0	16.930.601	39.791.772	71.304.230	128.026.603
Antofagasta	38.448.419	78.058.915	106.444.289	92.576.502	315.528.125
Copiapó	76.637.108	100.280.304	164.097.900	124.400.312	465.415.624
La Serena	0	11.084.962	81.187.287	70.492.157	162.764.406
Valparaíso	0	146.485.844	468.665.533	513.697.243	1.128.848.620
Rancagua	0	0	258.123.958	205.012.964	463.136.922
Talca	157.785.598	214.414.068	163.291.189	180.920.891	716.411.746
Chillán	0	8.554.432	54.331.658	161.391.244	224.277.334
Concepción	0	90.813.665	285.839.907	368.793.527	745.447.099
Temuco	0	0	172.695.414	146.473.654	319.169.068
Valdivia	0	0	2.439.345	122.395.542	124.834.887
Puerto Montt	0	0	136.416.610	170.743.705	307.160.315
Coyhaique	4.189.897	34.387.754	74.970.743	36.610.807	150.159.201
Punta Arenas	9.127.629	11.952.722	17.813.446	18.148.685	57.042.482
Santiago	0	30.194.089	281.343.753	532.377.032	843.914.874
San Miguel	0	195.482.794	380.478.362	347.430.013	923.391.169
TOTALES	321.948.053	993.984.667	2.784.010.279	3.278.565.037	7.378.508.036

Montos Totales órdenes de Compra

Monto Total Órdenes de Compra por Licitación Tribunales Reformados \$ 2015

Jurisdicción	2012	2013	2014	2015	Totales (\$)
Arica	19.736.043	24.183.409	60.474.347	87.595.379	191.989.179
Iquique			6.728.671	14.795.844	21.524.514
Antofagasta		10.390.423	37.546.298	16.772.349	64.709.070
Copiapó	35.056.364	26.373.321	69.827.032	20.711.392	151.968.109
La Serena			22.905.934	19.150.836	42.056.770
Valparaíso			192.171.130	118.611.828	310.782.958
Rancagua			110.391.034	86.939.182	197.330.216
Talca	75.036.591	66.176.445	44.983.840	55.829.140	242.026.015
Chillán		7.973.000	12.317.721	79.620.188	99.910.909
Concepción		26.750.544	128.840.191	114.496.859	270.087.595
Temuco			72.870.929	31.113.920	103.984.849
Valdivia			1.515.532	36.243.476	37.759.008
Puerto Montt			74.288.216	83.775.097	158.063.312
Coyhaique		4.597.047	40.138.721	10.057.592	54.793.360
Punta Arenas	7.913.500	6.000	7.288.400	4.155.398	19.363.298
Santiago		398.650	71.868.655	119.509.267	191.776.573
San Miguel		18.285.936	118.922.994	79.259.806	216.468.735
TOTALES	137.742.498	185.134.776	1.073.079.643	978.637.553	2.374.594.469

Monto Total Órdenes de Compra por Convenio Marco Tribunales Reformados \$ 2015

Jurisdicción	2012	2013	2014	2015	Totales (\$)
Arica	15.107.338	21.875.777	24.608.447	21.346.991	82.938.553
Iquique		16.930.601	33.063.102	55.707.377	105.701.080
Antofagasta	38.448.419	66.975.793	61.970.755	69.155.316	236.550.283
Copiapó	31.058.775	42.592.322	42.395.328	50.777.107	166.823.531
La Serena		8.915.560	50.398.485	45.094.507	104.408.552
Valparaíso		146.485.844	197.375.803	299.235.813	643.097.460
Rancagua			57.830.477	73.486.207	131.316.684
Talca	74.340.260	96.270.793	90.897.576	80.087.960	341.596.589
Chillán		581.432	33.584.340	58.035.536	92.201.308
Concepción		47.583.479	103.921.333	153.394.328	304.899.140
Temuco			90.780.957	62.720.763	153.501.719
Valdivia			923.814	76.900.622	77.824.435
Puerto Montt			55.557.522	62.062.085	117.619.607
Coyhaique	4.189.897	25.432.772	29.269.468	12.215.966	71.108.103
Punta Arenas	1.214.129	11.601.229	10.525.046	13.160.287	36.500.692
Santiago		28.407.327	176.641.528	355.638.120	560.686.975
San Miguel		160.643.250	193.695.534	226.678.774	581.017.558
TOTALES	164.358.818	674.296.179	1.253.439.513	1.715.697.759	3.807.792.269



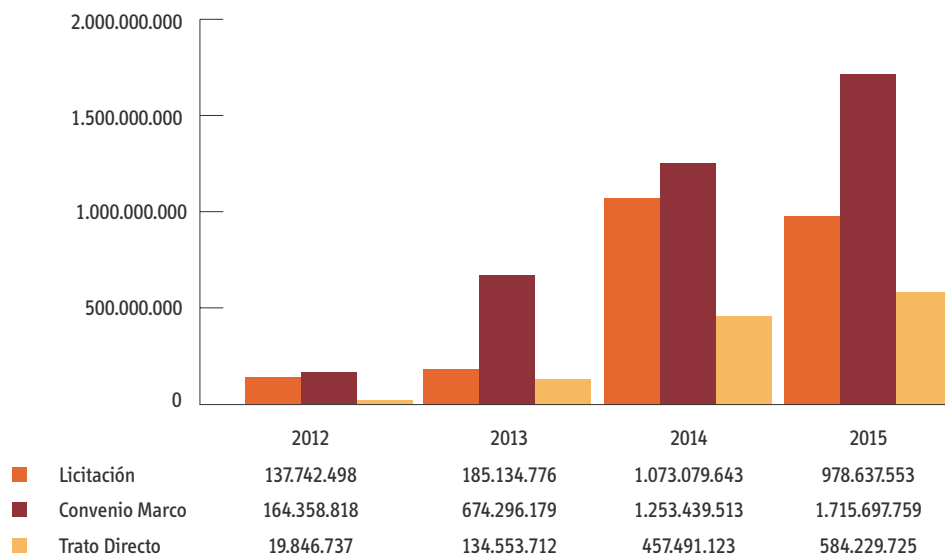
Monto Total Órdenes de Compra por Trato Directo Tribunales Reformados \$ 2015

Jurisdicción	2012	2013	2014	2015	Totales (\$)
Arica	916.020	9.285.330	10.996.318	6.854.159	28.051.827
Iquique				801.009	801.009
Antofagasta		692.700	6.927.235	6.648.837	14.268.772
Copiapó	10.521.969	31.314.660	51.875.541	52.911.813	146.623.984
La Serena		2.169.403	7.882.868	6.246.814	16.299.085
Valparaíso			79.118.600	95.849.601	174.968.201
Rancagua			89.902.448	44.587.574	134.490.022
Talca	8.408.747	51.966.830	27.409.774	45.003.791	132.789.142
Chillán			8.429.598	23.735.520	32.165.117
Concepción		16.479.642	53.078.384	100.902.340	170.460.365
Temuco			9.043.528	52.638.972	61.682.499
Valdivia				9.251.444	9.251.444
Puerto Montt			6.570.872	24.906.524	31.477.396
Coyhaique		4.357.935	5.562.555	14.337.249	24.257.738
Punta Arenas		345.493		833.000	1.178.493
Santiago		1.388.111	32.833.570	57.229.645	91.451.326
San Miguel		16.553.608	67.859.834	41.491.433	125.904.875
TOTALES	19.846.737	134.553.712	457.491.123	584.229.725	1.196.121.297

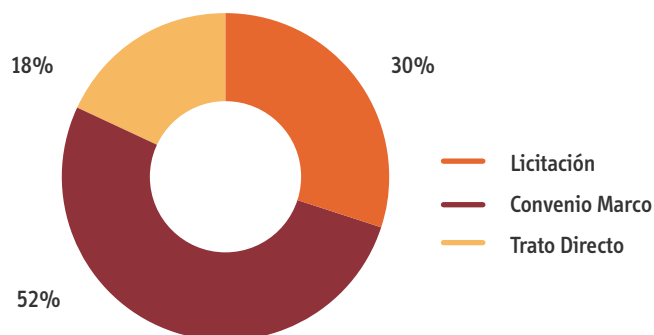
Cuadro Resumen Monto Órdenes de Compra Tribunales Reformados en \$ 2015

Modalidad de compra	2012	2013	2014	2015	Total \$
Licitación	137.742.498	185.134.776	1.073.079.643	978.637.553	2.374.594.470
Convenio Marco	164.358.818	674.296.179	1.253.439.513	1.715.697.759	3.807.792.269
Trato Directo	19.846.737	134.553.712	457.491.123	584.229.725	1.196.121.297
TOTAL	321.948.053	993.984.667	2.784.010.279	3.278.565.037	7.378.508.036

Resumen Montos Órdenes de Compra Tribunales Reformados 2012-2015



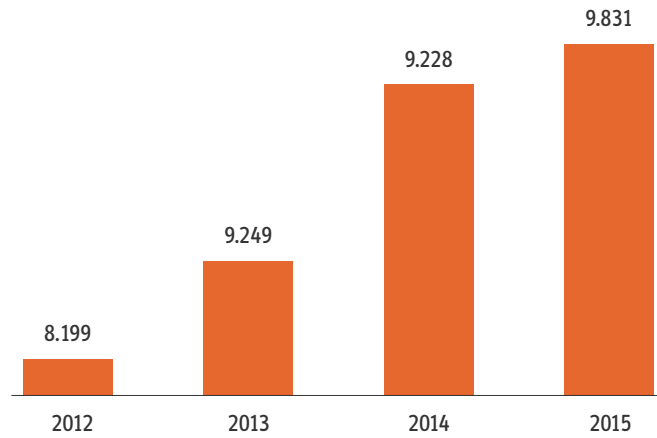
Resumen Montos por Modalidad de Compra Tribunales Reformados 2015



3.2 Corporación Administrativa del Poder Judicial

N° TOTAL de órdenes de compra válidas (OC) emitidas por la Corporación Administrativa del Poder Judicial CAPJ.

CAPJ	2012	2013	2014	2015	Totales
Arica	315	452	353	375	1.495
Iquique	266	370	309	333	1.278
Antofagasta	426	485	487	427	1.825
Copiapó	331	502	405	406	1.644
La Serena	260	363	255	428	1.306
Valparaíso	500	467	495	611	2.073
Rancagua	254	430	392	319	1.395
Talca	175	155	150	180	660
Chillán	195	201	252	259	907
Concepción	663	774	771	730	2.938
Temuco	377	450	538	509	1.874
Valdivia	193	303	309	326	1.131
Puerto Montt	475	645	559	595	2.274
Coyhaique	330	411	367	359	1.467
Punta Arenas	191	297	319	309	1.116
Santiago	603	737	929	851	3.120
San Miguel	480	470	514	465	1.929
Nivel Central	2.165	1.737	1.824	2.349	8.075
TOTALES	8.199	9.249	9.228	9.831	36.507

**Montos Totales Órdenes de Compra CAPJ****Cantidad Total Órdenes de Compra Corporación Administrativa por Licitación 2012 a 2015**

CAPJ	2012	2013	2014	2015	Totales
Arica	87	78	50	72	287
Iquique	45	43	29	46	163
Antofagasta	69	55	62	61	247
Copiapó	95	56	42	30	223
La Serena	90	42	44	33	209
Valparaíso	133	101	145	150	529
Rancagua	72	98	56	33	259
Talca	65	30	23	23	141
Chillán	65	60	50	53	228
Concepción	160	100	87	79	426
Temuco	110	78	81	91	360
Valdivia	49	44	49	55	197
Puerto Montt	77	74	91	56	298
Coyhaique	35	21	39	37	132
Punta Arenas	26	26	61	73	186
Santiago	184	131	116	75	506
San Miguel	235	81	93	96	505
Nivel Central	128	57	621	97	903
TOTALES	1.725	1.175	1.739	1.160	5.799

Cantidad Total Órdenes de Compra por Convenio Marco Corporación Administrativa 2012 a 2015

CAPJ	2012	2013	2014	2015	Totales
Arica	198	321	244	268	1.031
Iquique	209	286	238	253	986
Antofagasta	326	385	386	307	1.404
Copiapó	212	393	316	305	1.226
La Serena	146	263	170	257	836
Valparaíso	272	190	244	252	958
Rancagua	175	203	167	132	677
Talca	110	120	116	136	482
Chillán	85	63	124	87	359
Concepción	497	628	615	566	2.306
Temuco	235	297	340	292	1.164
Valdivia	133	243	228	217	821
Puerto Montt	363	473	354	396	1.586
Coyhaique	275	349	295	288	1.207
Punta Arenas	149	249	224	197	819
Santiago	365	461	528	399	1.753
San Miguel	235	313	322	231	1.101
Nivel Central	1.838	1.245	1.096	1.423	5.602
TOTALES	5.823	6.482	6.007	6.006	24.318

Cantidad Total Órdenes de Compra por Trato Directo Corporación Administrativa 2012 a 2015

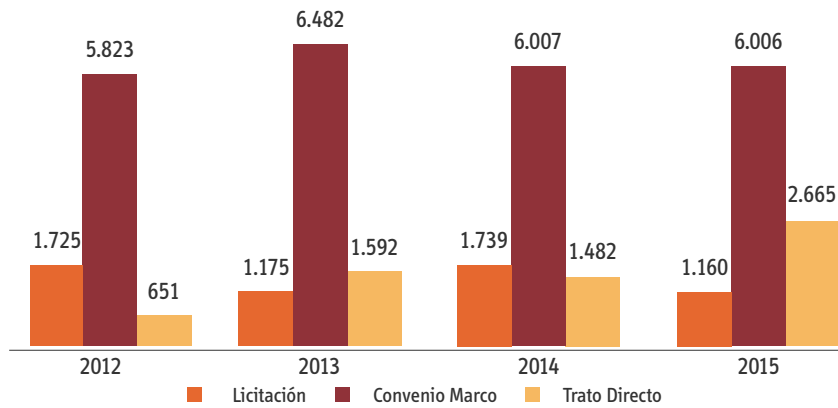
CAPJ	2012	2013	2014	2015	Totales
Arica	30	53	59	35	177
Iquique	12	41	42	34	129
Antofagasta	31	45	39	59	174
Copiapó	24	53	47	71	195
La Serena	24	58	41	138	261
Valparaíso	95	176	106	209	586
Rancagua	7	129	169	154	459
Talca		5	11	21	37
Chillán	45	78	78	119	320
Concepción	6	46	69	85	206
Temuco	32	75	117	126	350
Valdivia	11	16	32	54	113
Puerto Montt	35	98	114	143	390
Coyhaique	20	41	33	34	128
Punta Arenas	16	22	34	39	111
Santiago	54	145	285	377	861
San Miguel	10	76	99	138	323
Nivel Central	199	435	107	829	1.570
TOTALES	651	1.592	1.482	2.665	6.390



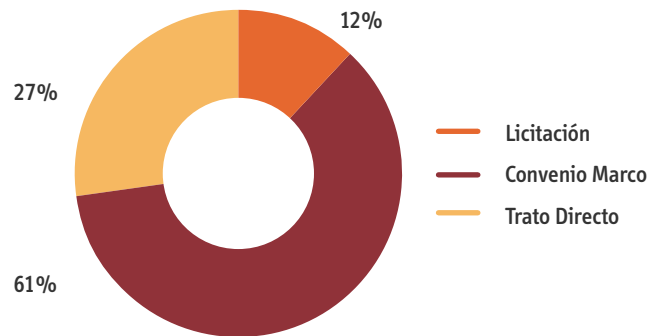
Cuadro Resumen Cantidad de Órdenes de Compra Corporación Administrativa

Modalidad de compra	2012	2013	2014	2015	Total
Licitación	1.725	1.175	1.739	1.160	5.799
Convenio Marco	5.823	6.482	6.007	6.006	24.318
Trato Directo	651	1.592	1.482	2.665	6.390
TOTAL	8.199	9.249	9.228	9.831	36.507

Resumen Montos Órdenes de Compra 2012-2015



Resumen Montos por Modalidad de Compra 2015 CAPJ



Monto Total Órdenes de Compra (Oc) Emitidas – Corporación Administrativa a \$ 2015

CAPJ	2012	2013	2014	2015	Totales (\$)
Arica	274.514.543	422.826.333	232.676.680	425.569.279	1.355.586.835
Iquique	187.029.813	182.163.803	201.472.123	364.715.368	935.381.107
Antofagasta	227.861.540	343.331.376	308.481.895	480.855.940	1.360.530.751
Copiapó	339.891.597	595.737.016	291.604.857	449.795.865	1.677.029.335
La Serena	477.387.131	342.106.203	409.886.571	787.084.973	2.016.464.878
Valparaíso	679.783.145	735.927.085	914.009.265	1.468.019.988	3.797.739.483
Rancagua	153.716.492	421.835.171	353.150.636	1.485.236.571	2.413.938.870
Talca	183.312.065	204.644.901	202.072.566	266.734.890	856.764.422
Chillán	177.470.886	203.161.248	345.217.623	592.442.146	1.318.291.903
Concepción	494.142.313	539.564.707	623.788.722	3.814.273.678	5.471.769.420
Temuco	372.495.233	454.622.707	544.862.442	637.338.988	2.009.319.370
Valdivia	246.969.637	172.500.590	222.121.347	691.716.876	1.333.308.450
Puerto Montt	513.813.261	535.455.468	633.262.882	574.947.499	2.257.479.110
Coyhaique	208.897.141	227.313.939	238.167.941	302.256.688	976.635.709
Punta Arenas	260.925.991	356.116.703	482.093.626	900.691.737	1.999.828.057
Santiago	1.347.520.412	1.304.428.552	2.043.384.251	3.974.388.326	8.669.721.541
San Miguel	707.044.118	667.343.531	1.116.596.500	1.150.257.097	3.641.241.246
Nivel Central	2.949.932.167	4.008.587.457	53.356.018.293	83.900.494.974	144.215.032.891
TOTALES	9.802.707.485	11.717.666.790	62.518.868.220	102.266.820.882	186.306.063.377

Monto Total Órdenes de Compra Corporación Administrativa por Licitación \$ 2015

CAPJ	2012	2013	2014	2015	Totales (\$)
Arica	202.961.906	307.787.058	141.269.133	328.107.332	980.125.429
Iquique	100.769.790	78.238.015	74.324.030	160.445.137	413.776.972
Antofagasta	114.846.906	246.088.324	164.981.602	157.880.655	683.797.487
Copiapó	154.365.083	302.011.473	177.700.545	247.600.143	881.677.244
La Serena	364.406.316	195.551.171	340.254.696	379.901.092	1.280.113.275
Valparaíso	386.115.398	390.211.879	608.950.864	842.532.459	2.227.810.600
Rancagua	91.561.296	284.336.957	144.064.968	196.549.028	716.512.249
Talca	118.643.557	118.263.265	111.619.835	93.921.224	442.447.881
Chillán	124.297.258	134.652.974	203.275.048	338.352.192	800.577.472
Concepción	271.566.778	291.187.841	361.830.847	447.918.119	1.372.503.585
Temuco	247.926.520	318.226.380	326.811.297	313.386.779	1.206.350.976
Valdivia	164.690.338	113.905.275	149.278.657	330.912.981	758.787.251
Puerto Montt	332.848.194	199.841.739	344.753.335	243.678.577	1.121.121.845
Coyhaique	103.485.841	116.056.107	158.057.159	212.796.232	590.395.339
Punta Arenas	213.844.146	266.288.857	375.368.555	737.333.722	1.592.835.280
Santiago	580.110.871	325.504.852	760.310.794	533.348.540	2.199.275.057
San Miguel	421.585.137	298.780.936	694.399.449	598.100.973	2.012.866.495
Nivel Central	1.073.081.871	603.090.302	36.006.292.975	34.059.086.963	71.741.552.111
TOTALES	5.067.107.206	4.590.023.405	41.143.543.789	40.221.852.149	91.022.526.549

**Monto Total Órdenes de Compra por Convenio Marco Corporación Administrativa \$2015**

CAPJ	2012	2013	2014	2015	Totales (\$)
Arica	52.570.406	62.477.708	47.967.245	72.725.122	235.740.481
Iquique	45.726.740	44.250.740	54.303.140	79.208.263	223.488.883
Antofagasta	95.383.233	74.421.274	120.936.043	105.684.649	396.425.199
Copiapó	56.797.779	72.778.740	68.994.755	98.774.900	297.346.174
La Serena	103.044.408	100.376.214	47.161.736	159.063.242	409.645.600
Valparaíso	196.061.811	176.773.769	172.890.072	138.365.475	684.091.127
Rancagua	57.159.867	67.720.038	77.297.035	109.700.150	311.877.090
Talca	64.668.508	69.695.054	64.075.098	96.944.181	295.382.841
Chillán	28.111.363	25.519.353	33.416.103	47.989.976	135.036.795
Concepción	216.230.849	214.372.954	200.014.569	404.119.498	1.034.737.870
Temuco	107.201.946	90.490.292	113.449.943	129.037.946	440.180.127
Valdivia	65.469.593	51.444.185	47.279.189	102.794.051	266.987.018
Puerto Montt	166.352.018	203.208.392	174.902.480	202.944.218	747.407.108
Coyhaique	82.682.424	68.247.876	59.462.142	58.261.111	268.653.553
Punta Arenas	34.121.744	56.121.806	50.307.466	58.521.570	199.072.586
Santiago	685.254.825	753.851.831	946.219.141	1.194.057.607	3.579.383.404
San Miguel	266.459.875	310.788.195	306.178.677	372.312.082	1.255.738.829
Nivel Central	1.119.460.387	2.024.754.410	5.526.021.616	2.358.966.814	11.029.203.227
TOTALES	3.442.757.776	4.467.292.831	8.110.876.450	5.789.470.856	21.810.397.913

Monto Total Órdenes de Compra por Trato Directo Corporación Administrativa \$2015

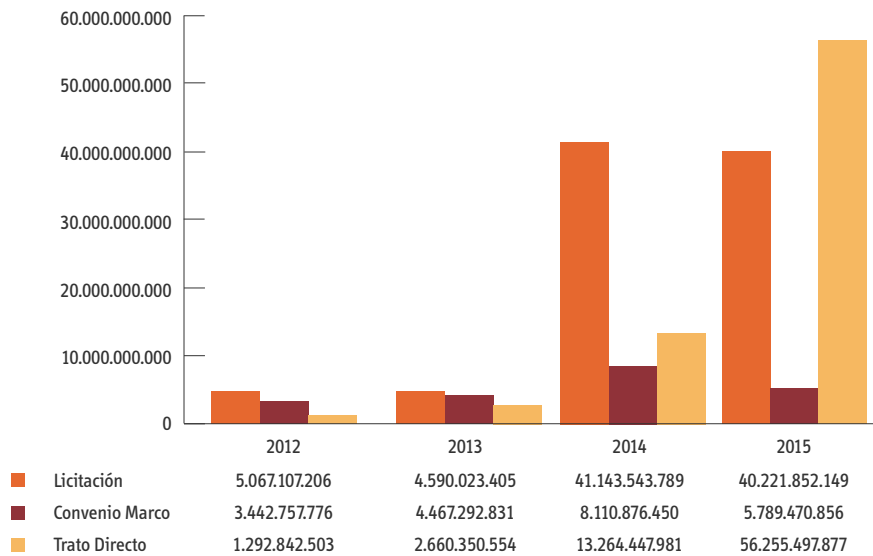
CAPJ	2012	2013	2014	2015	Totales (\$)
Arica	18.982.231	52.561.567	43.440.302	24.736.825	139.720.925
Iquique	40.533.283	59.675.048	72.844.953	125.061.968	298.115.252
Antofagasta	17.631.401	22.821.778	22.564.250	217.290.636	280.308.065
Copiapó	128.728.735	220.946.803	44.909.557	103.420.822	498.005.917
La Serena	9.936.407	46.178.818	22.470.139	248.120.639	326.706.003
Valparaíso	97.605.936	168.941.437	132.168.329	487.122.053	885.837.755
Rancagua	4.995.329	69.778.176	131.788.633	1.178.987.392	1.385.549.530
Talca		16.686.582	26.377.633	75.869.484	118.933.699
Chillán	25.062.265	42.988.921	108.526.472	206.099.978	382.677.636
Concepción	6.344.686	34.003.912	61.943.306	2.962.236.061	3.064.527.965
Temuco	17.366.767	45.906.035	104.601.202	194.914.263	362.788.267
Valdivia	16.809.706	7.151.130	25.563.501	258.009.844	307.534.181
Puerto Montt	14.613.049	132.405.337	113.607.067	128.324.704	388.950.157
Coyhaique	22.728.876	43.009.956	20.648.640	31.199.346	117.586.818
Punta Arenas	12.960.101	33.706.040	56.417.605	104.836.445	207.920.191
Santiago	82.154.716	225.071.869	336.854.316	2.246.982.178	2.891.063.079
San Miguel	18.999.106	57.774.400	116.018.374	179.844.041	372.635.921
Nivel Central	757.389.909	1.380.742.745	11.823.703.702	47.482.441.197	61.444.277.553
TOTALES	1.292.842.503	2.660.350.554	13.264.447.981	56.255.497.877	73.473.138.915



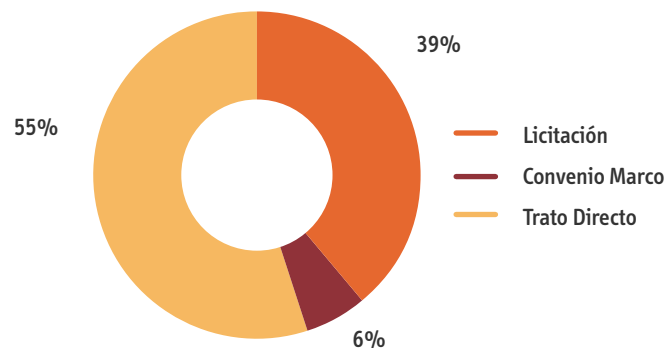
Cuadro Resumen Monto Órdenes de Compra Corporación Administrativa en \$ 2015

Modalidad de compra	2012	2013	2014	2015	Total
Licitación	5.067.107.206	4.590.023.405	41.143.543.789	40.221.852.149	91.022.526.549
Convenio Marco	3.442.757.776	4.467.292.831	8.110.876.450	5.789.470.856	21.810.397.913
Trato Directo	1.292.842.503	2.660.350.554	13.264.447.981	56.255.497.877	73.473.138.915
TOTAL	9.802.707.485	11.717.666.790	62.518.868.220	102.266.820.882	186.306.063.377

Resumen Montos Órdenes de Compra 2012 CAPJ \$



Resumen Montos por Modalidad de Compra 2015





3.3 Acreditación

Proceso de Acreditación de Competencias

Porcentaje Promedio de Acreditados

Institución	May-13	Oct-13	May-14	Nov-14	may-15	Oct-15
CAPJ-PJUD	81%	82%	75%	75%	73%	71%
Otros Servicios Públicos	75%	79%	75%	76%	74%	74%
PROMEDIO POR AÑO	78%	81%	75%	76%	74%	73%

Proceso de Acreditación de Competencias

Porcentaje Promedio de Acreditados y No Acreditados

Institución	May-13	Oct-13	May-14	Nov-14	may-15	oct-15
CAPJ-PJUD	80%	81%	72%	72%	66%	62%
Otros Servicios Públicos	69%	72%	68%	70%	65%	66%
PROMEDIO POR AÑO	75%	77%	70%	71%	66%	64%



4. Tecnología

Los tribunales del país cuentan con sistemas de tramitación digital al que acceden a través de computadores de escritorio con enlaces de datos que se comunican a Servidores de Apelaciones y de Bases de datos ubicados en la ciudad de Santiago.

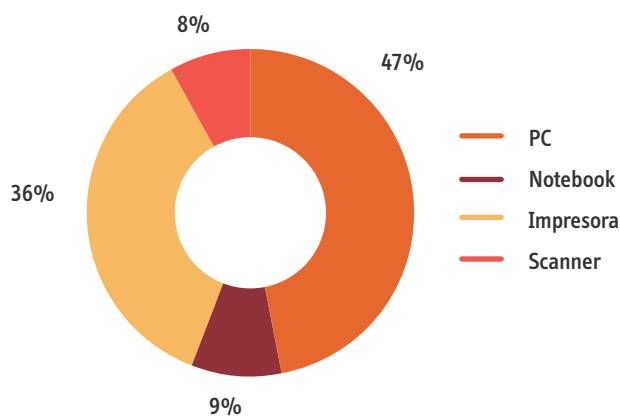
El equipamiento computacional está constituido por Computadores de Escritorio (PC) y Notebooks, impresoras de escritorio y departamentales y Scanner de escritorio. Además, cuentan con acceso Wifi y con acceso a la red Corporativa mediante VPN.

Equipamiento computacional por jurisdicción al 31-12-2015

Arica

Tribunales / CAPJ	PC	Notebook	Impresoras	Scanner	Total Equipamiento
Corte de Apelaciones de Arica	34	14	29	10	87
1º Juzgado de Letras de Arica	13	0	9	1	23
2º Juzgado de Letras de Arica	15	0	8	3	26
3º Juzgado de Letras de Arica	13	2	8	2	25
Juzgado de Garantía de Arica	31	5	30	5	71
Tribunal de Juicio Oral En Lo Penal de Arica	22	8	22	3	55
Juzgado de Familia de Arica	44	8	31	7	90
Juzgado de Letras del Trabajo de Arica	18	0	13	3	34
Corporación Administrativa de Arica	11	3	6	1	21
TOTAL EQUIPAMIENTO ARICA	201	40	156	35	432

Equipos Computacionales Arica 2015

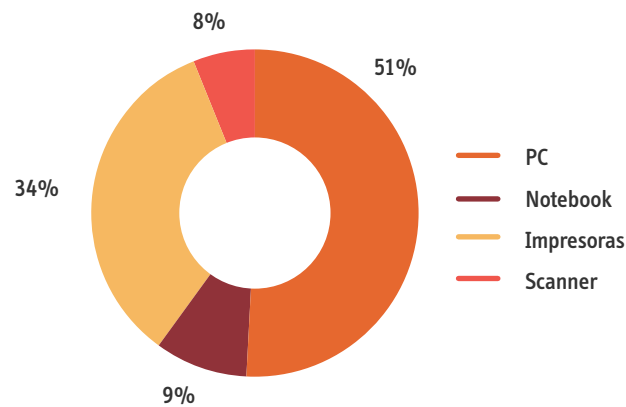




Iquique

Tribunales / CAPJ	PC	Notebook	Impresoras	Scanner	Total Equipamiento
Corte de Apelaciones de Iquique	25	8	25	3	61
Juzgado de Garantía de Iquique	35	0	28	4	67
Juicio Oral En Lo Penal de Iquique	30	7	24	3	64
Juzgado de Familia de Iquique	44	6	14	10	74
Corporación Administrativa de Iquique	12	11	7	4	34
1º Juzgado de Letras de Iquique	15	0	8	1	24
2º Juzgado de Letras de Iquique	16	0	13	0	29
3º Juzgado de Letras de Iquique	14	0	10	1	25
Juzgado de Letras del Trabajo de Iquique	25	4	19	2	50
Letras y Garantía de Pozo Almonte	23	3	12	1	39
TOTAL EQUIPAMIENTO IQUIQUE	239	39	160	29	467

Equipos Computacionales Iquique 2015

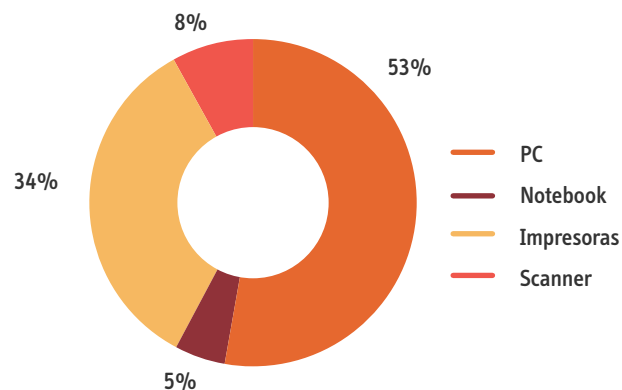




Antofagasta

Jurisdicción	PC	Notebook	Impresoras	Scanner	Total Equipamiento
Corte de Apelaciones de Antofagasta	41	10	41	8	100
Juzgado de Garantía de Antofagasta	46	0	19	3	68
Juicio Oral En Lo Penal de Antofagasta	30	0	14	2	46
Juzgado de Familia de Antofagasta	64	9	37	10	120
Corporación Administrativa de Antofagasta	25	11	10	8	54
1º Juzgado Civil de Antofagasta	17	0	7	3	27
2º Juzgado Civil de Antofagasta	15	0	11	2	28
3º Juzgado Civil de Antofagasta	16	0	10	2	28
1º Juzgado de Letras de Calama	12	0	12	1	25
2º Juzgado de Letras de Calama	9	0	10	2	21
3º Juzgado de Letras de Calama	13	0	14	2	29
4º Juzgado Civil de Antofagasta	16	0	16	2	34
Juzgado de Familia de Calama	36	5	19	2	62
Juzgado de Garantía de Calama	22	0	13	2	37
Juzgado de Garantía de Tocopilla	9	1	6	2	18
Juzgado de Letras de Tocopilla	13	0	12	2	27
Letras del Trabajo de Antofagasta	25	1	16	6	48
Juzgado de Letras del Trabajo de Calama	18	2	12	2	34
Letras y Garantía de María Elena	8	1	5	1	15
Letras y Garantía de Taltal	21	0	15	4	40
Juicio Oral En Lo Penal de Calama	16	2	10	3	31
TOTAL EQUIPAMIENTO ANTOFAGASTA	472	42	309	69	892

Equipos Computacionales Antofagasta 2015

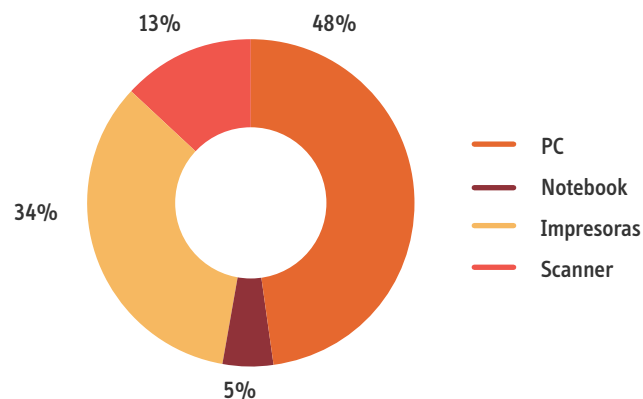




Copiapó

Jurisdicción	PC	Notebook	Impresoras	Scanner	Total Equipamiento
1º Juzgado de Letras de Copiapó	13	0	11	4	28
1º Juzgado de Letras de Vallenar	13	0	11	5	29
2º Juzgado de Letras de Copiapó	13	0	10	4	27
2º Juzgado de Letras de Vallenar	10	0	8	4	22
3º Juzgado de Letras de Copiapó	16	1	13	5	35
4º Juzgado de Letras de Copiapó	19	0	13	4	36
Corporación Administrativa de Copiapó	13	11	13	8	45
Corte de Apelaciones de Copiapó	24	10	18	8	60
Juzgado de Familia de Copiapó	33	0	34	7	74
Juzgado de Familia de Vallenar	22	0	13	4	39
Juzgado de Garantía de Copiapó	30	0	11	9	50
Juzgado de Garantía de Diego de Almagro	9	1	5	4	19
Juzgado de Garantía de Vallenar	16	1	7	3	27
Juzgado de Letras de Diego de Almagro	9	0	12	4	25
Juzgado de Letras del Trabajo de Copiapó	19	3	11	4	37
Juzgado de Letras y Garantía de Caldera	19	0	11	4	34
Juzgado de Letras y Garantía de Chañaral	23	0	17	3	43
Juzgado de Letras y Garantía de Freirina	17	1	11	4	33
Juicio Oral En Lo Penal de Copiapó	29	4	17	3	53
TOTAL EQUIPAMIENTO COPIAPÓ	347	32	246	91	716

Equipos Computacionales Copiapó 2015

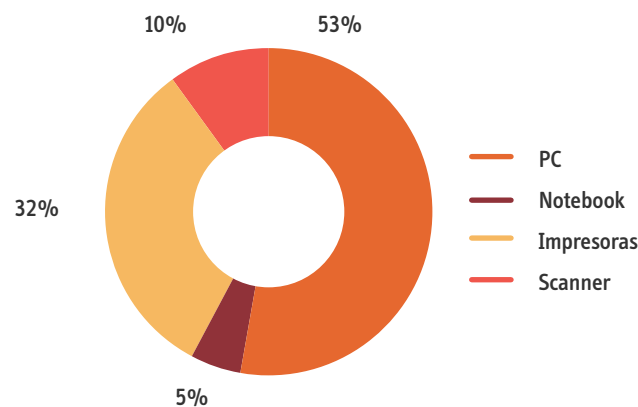




La Serena

Jurisdicción	PC	Notebook	Impresoras	Scanner	Total Equipamiento
1º Juzgado de Letras de Coquimbo	11	1	5	4	21
1º Juzgado de Letras de La Serena	11	1	4	4	20
1º Juzgado de Letras de Ovalle	11	1	6	4	22
2º Juzgado de Letras de Coquimbo	10	0	4	4	18
2º Juzgado de Letras de La Serena	10	0	4	6	20
2º Juzgado de Letras de Ovalle	11	0	5	5	21
3º Juzgado de Letras de Coquimbo	14	0	5	3	22
3º Juzgado de Letras de La Serena	10	1	4	4	19
3º Juzgado de Letras de Ovalle	11	0	6	4	21
Corporación Administrativa de La Serena	14	6	3	1	24
Corte de Apelaciones de La Serena	45	20	25	3	93
Juzgado de Familia de Coquimbo	32	1	29	2	64
Juzgado de Familia de La Serena	32	2	28	1	63
Juzgado de Familia de Ovalle	27	1	24	3	55
Juzgado de Garantía de Coquimbo	23	2	19	7	51
Juzgado de Garantía de Illapel	9	1	5	1	16
Juzgado de Garantía de La Serena	22	1	17	4	44
Juzgado de Garantía de Ovalle	17	0	7	4	28
Juzgado de Garantía de Vicuña	9	1	8	2	20
Juzgado de Letras de Illapel	16	1	6	4	27
Juzgado de Letras de Vicuña	15	0	9	4	28
Juzgado de Letras del Trabajo de La Serena	24	0	12	3	39
Juzgado de Letras y Garantía de Andacollo	9	1	5	2	17
Juzgado de Letras y Garantía de Combarbala	9	1	6	4	20
Juzgado de Letras y Garantía de Los Vilos	19	2	12	4	37
Juicio Oral En Lo Penal de La Serena	31	0	23	3	57
Juicio Oral En Lo Penal de Ovalle	14	0	6	1	21
TOTAL EQUIPAMIENTO LA SERENA	466	44	287	91	888

Equipos Computacionales La Serena 2015

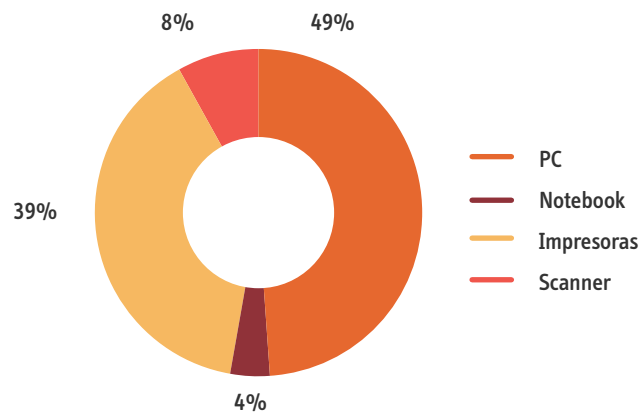




Valparaíso

Jurisdicción	PC	Notebook	Impresoras	Scanner	Total Equipamiento
1º Juzgado Civil de Viña del Mar	20	0	12	3	35
1º Juzgado de Letras de Quilpué	15	0	15	3	33
1º Juzgado Civil de Valparaíso	18	0	15	1	34
1º Juzgado de Letras de Los Andes	10	0	12	4	26
1º Juzgado de Letras de Quillota	12	0	10	5	27
1º Juzgado de Letras de San Antonio	14	0	10	4	28
1º Juzgado de Letras de San Felipe	19	0	14	3	36
2º Juzgado Civil de Viña del Mar	21	0	12	2	35
2º Juzgado de Letras de Quilpué	12	0	12	2	26
2º Juzgado Civil de Valparaíso	14	0	11	1	26
2º Juzgado de Letras de Los Andes	15	0	11	3	29
2º Juzgado de Letras de Quillota	12	1	9	6	28
2º Juzgado de Letras de San Antonio	12	0	9	4	25
3º Juzgado Civil de Viña del Mar	15	0	11	4	30
3º Juzgado Civil de Valparaíso	14	1	11	1	27

Equipos Computacionales Valparaíso 2015

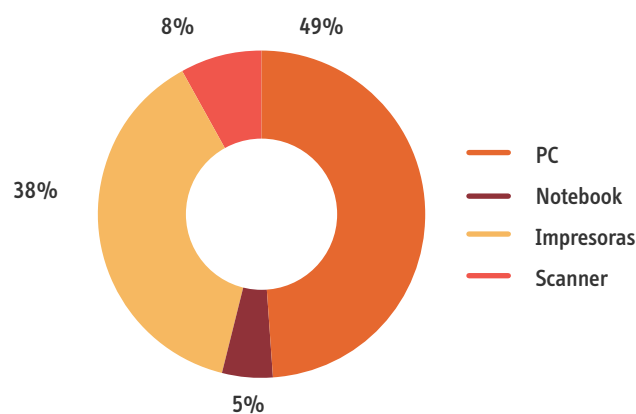




Rancagua

Jurisdicción	PC	Notebook	Impresoras	Scanner	Total Equipamiento
1º Juzgado Civil de Rancagua	20	0	15	3	38
1º Juzgado de Letras de Rengo	14	0	15	3	32
1º Juzgado de Letras de San Fernando	14	1	13	2	30
1º Juzgado de Letras de Santa Cruz	12	0	15	5	32
2º Juzgado Civil de Rancagua	20	1	12	3	36
2º Juzgado de Letras de San Fernando	12	0	7	4	23
Corporación Administrativa de Rancagua	21	7	9	3	40
Corte de Apelaciones de Rancagua	49	9	49	12	119
Juzgado de Familia de Rancagua	61	1	43	3	108
Juzgado de Familia de Rengo	27	4	23	2	56
Juzgado de Familia de San Fernando	24	5	19	3	51
Juzgado de Familia de Santa Cruz	18	3	14	3	38
Juzgado de Garantía de Graneros	9	2	2	2	15
Juzgado de Garantía de Rancagua	30	5	31	4	70
Juzgado de Garantía de Rengo	12	0	4	3	19
Juzgado de Garantía de San Fernando	13	4	8	4	29
Juzgado de Garantía de San Vicente	10	0	6	1	17
Juzgado de Garantía de Santa Cruz	9	2	9	2	22
Juzgado de Letras de San Vicente	17	0	14	2	33
Letras del Trabajo de Rancagua	28	0	15	2	45
Letras y Garantía de Litueche	10	0	10	2	22
Letras y Garantía de Peralillo	14	1	12	2	29
Letras y Garantía de Peumo	17	0	13	3	33
Letras y Garantía de Pichilemu	15	0	11	4	30
Juicio Oral En Lo Penal de Rancagua	39	5	28	4	76
Juicio Oral En Lo Penal de Santa Cruz	16	4	10	1	31
Juicio Oral En Lo Penal de San Fernando	13	3	8	3	27
TOTAL EQUIPAMIENTO RANCAGUA	544	57	415	85	1.101

Equipos Computacionales Rancagua 2015

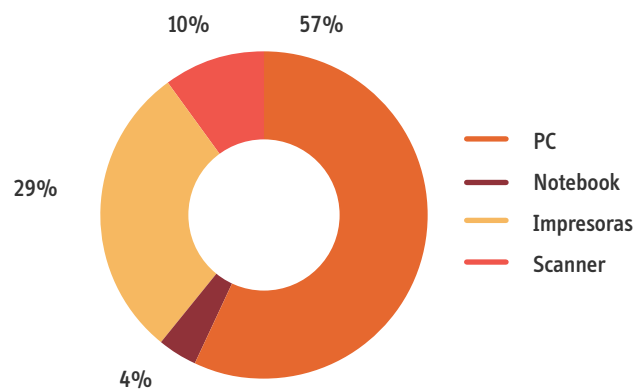




Talca

Jurisdicción	PC	Notebook	Impresoras	Scanner	Total Equipamiento
1º Juzgado de Letras de Curicó	12	0	8	3	23
1º Juzgado de Letras de Linares	14	0	7	3	24
1º Juzgado de Letras de Talca	13	0	5	2	20
2º Juzgado de Letras de Curicó	15	1	9	2	27
2º Juzgado de Letras de Linares	9	0	5	3	17
2º Juzgado de Letras de Talca	14	1	5	2	22
3º Juzgado de Letras de Talca	12	0	6	2	20
4º Juzgado de Letras de Talca	13	0	7	2	22
Corporación Administrativa de Talca	17	19	20	7	63
Corte de Apelaciones de Talca	48	9	18	6	81
Juzgado de Familia de Constitución	21	1	14	3	39
Juzgado de Familia de Curicó	40	0	22	4	66
Juzgado de Familia de Linares	33	3	19	7	62
Juzgado de Familia de Parral	23	0	12	5	40
Juzgado de Familia de Talca	48	5	28	5	86

Equipos Computacionales Talca 2015

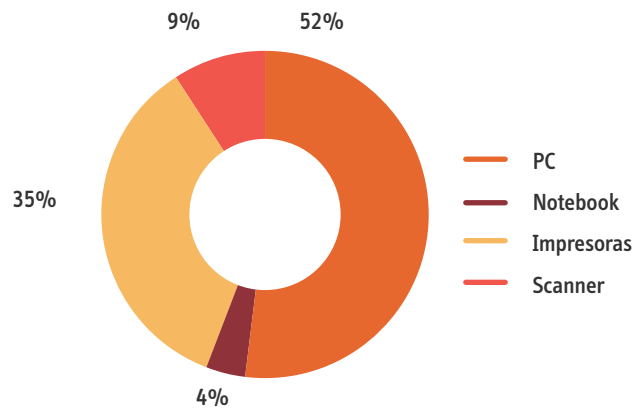




Chillán

Jurisdicción	PC	Notebook	Impresoras	Scanner	Total Equipamiento
1º Juzgado Civil de Chillán	14	0	4	2	20
1º Juzgado de Letras de San Carlos	20	0	12	2	34
2º Juzgado Civil de Chillan	13	0	8	2	23
Corporación Administrativa de Chillan	11	5	9	2	27
Corte de Apelaciones de Chillan	24	6	25	4	59
Juzgado de Familia de Chillan	33	0	21	7	61
Juzgado de Garantía de Chillan	21	0	14	5	40
Juzgado de Garantía de San Carlos	10	0	5	1	16
Juzgado de Garantía de Yungay	10	1	6	2	19
Juzgado de Letras de Yungay	12	0	7	2	21
Juzgado de Letras del Trabajo de Chillan	26	0	15	6	47
Juzgado de Letras y Garantía de Bulnes	16	1	10	2	29
Juzgado de Letras y Garantía de Coelemu	10	2	8	2	22
Juzgado de Letras y Garantía de Quirihue	14	0	14	2	30
Juicio Oral En Lo Penal de Chillan	25	3	13	4	45
TOTAL EQUIPAMIENTO CHILLÁN	259	18	171	45	493

Equipos Computacionales Chillán 2015

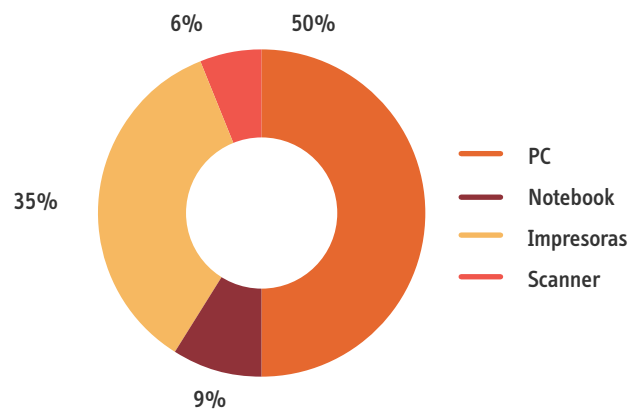




Concepción

Jurisdicción	PC	Notebook	Impresoras	Scanner	Total Equipamiento
1º Juzgado Civil de Concepción	23	0	21	2	46
1º Juzgado Civil de Talcahuano	16	0	14	4	34
1º Juzgado de Letras de Coronel	12	0	9	3	24
1º Juzgado de Letras de Los Ángeles	13	0	12	3	28
2º Juzgado Civil de Concepción	18	0	13	1	32
2º Juzgado Civil de Talcahuano	17	0	14	3	34
2º Juzgado de Letras de Coronel	11	0	10	1	22
2º Juzgado de Letras de Los Ángeles	13	0	10	3	26
3º Juzgado Civil de Concepción	20	0	20	1	41
Notificaciones Judiciales de Concepción	27	0	5	0	32
Corporación Administrativa de Concepción	31	15	23	1	70
Corte de Apelaciones de Concepción	99	38	100	2	239
Laboral y Previsional de Concepción	17	1	11	2	31
Juzgado de Familia de Concepción	64	14	36	11	125
Juzgado de Familia de Coronel	37	68	21	2	128

Equipos Computacionales Concepción 2015

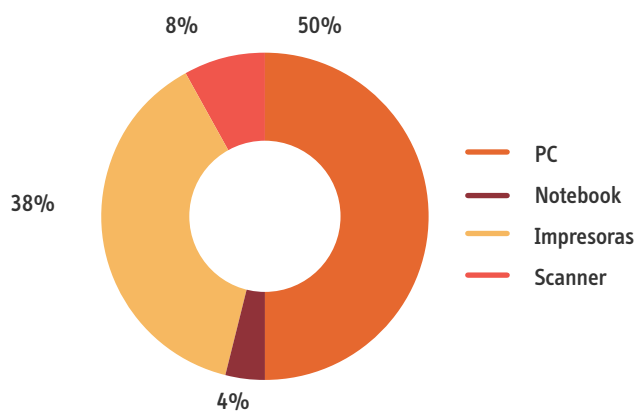




Temuco

Jurisdicción	PC	Notebook	Impresoras	Scanner	Total Equipamiento
1º Juzgado Civil de Temuco	17		13	1	31
1º Juzgado de Letras de Angol	12		14	1	27
2º Juzgado Civil de Temuco	16		15	1	32
3º Juzgado Civil de Temuco	19		14	1	34
Corporación Administrativa de Temuco	15	14	7	1	37
Corte de Apelaciones de Temuco	51	14	47	6	118
Juzgado de Familia de Angol	19		11	2	32
Juzgado de Familia de Temuco	55	3	35		93
Juzgado de Garantía de Angol	10	1	8	4	23
Juzgado de Garantía de Lautaro	9	1	6	7	23
Juzgado de Garantía de Loncoche	10		8	3	21
Juzgado de Garantía de Nueva Imperial	10	1	10	3	24
Juzgado de Garantía de Pitrufquén	12	1	7	6	26
Juzgado de Garantía de Temuco	38	2	22	5	67
Juzgado de Garantía de Victoria	10		4	2	16

Equipos Computacionales Temuco 2015

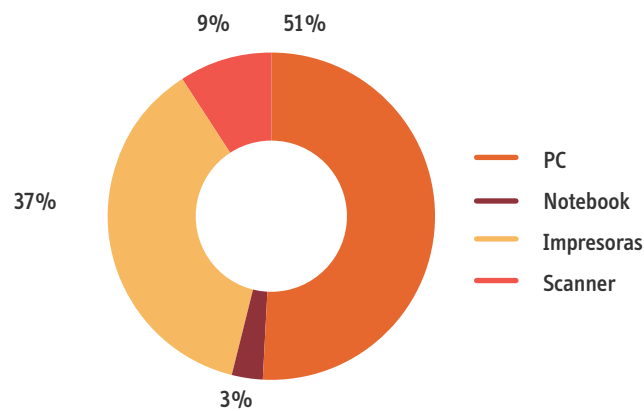




Valdivia

Jurisdicción	PC	Notebook	Impresoras	Scanner	Total Equipamiento
1º Juzgado Civil de Valdivia	15		9	3	27
1º Juzgado de Letras de Osorno	14		13	4	31
2º Juzgado Civil de Valdivia	13		10	2	25
2º Juzgado de Letras de Osorno	14	1	10	5	30
Corporación Administrativa de Valdivia	11	14	10	2	37
Corte de Apelaciones de Valdivia	38	7	37	6	88
Juzgado de Familia de Osorno	33		21	4	58
Juzgado de Familia de Valdivia	40	5	27	3	75
Juzgado de Garantía de Los Lagos	11	1	7	3	22
Juzgado de Garantía de Mariquina	13		7	2	22
Juzgado de Garantía de Osorno	25		18	3	46
Juzgado de Garantía de Río Negro	10		7	2	19
Juzgado de Garantía de Valdivia	21		10	3	34
Juzgado de Letras de Los Lagos	14		11	3	28
Juzgado de Letras de Mariquina	18		7	3	28

Equipos Computacionales Valdivia 2015

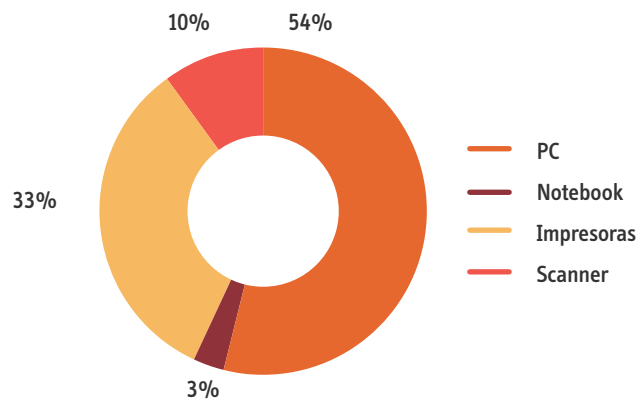




Puerto Montt

Jurisdicción	PC	Notebook	Impresoras	Scanner	Total Equipamiento
1º Juzgado Civil de Puerto Montt	18	0	11	2	31
1º Juzgado de Letras de Puerto Varas	16	0	11	4	31
2º Juzgado Civil de Puerto Montt	18	1	12	1	32
Corporación Administrativa de Puerto Montt	13	11	11	5	40
Corte de Apelaciones de Puerto Montt	31	3	19	8	61
Juzgado de Familia de Ancud	19	2	13	4	38
Juzgado de Familia de Castro	20	0	9	4	33
Juzgado de Familia de Puerto Montt	36	0	23	6	65
Juzgado de Familia de Puerto Varas	25	1	9	5	40
Juzgado de Garantía de Ancud	9	1	5	2	17
Juzgado de Garantía de Castro	13	1	6	4	24
Juzgado de Garantía de Puerto Montt	30	0	14	0	44
Juzgado de Garantía de Puerto Varas	13	0	6	2	21
Juzgado de Letras de Ancud	10	1	7	3	21
Juzgado de Letras de Castro	12	0	8	3	23

Equipos Computacionales Puerto Montt 2015

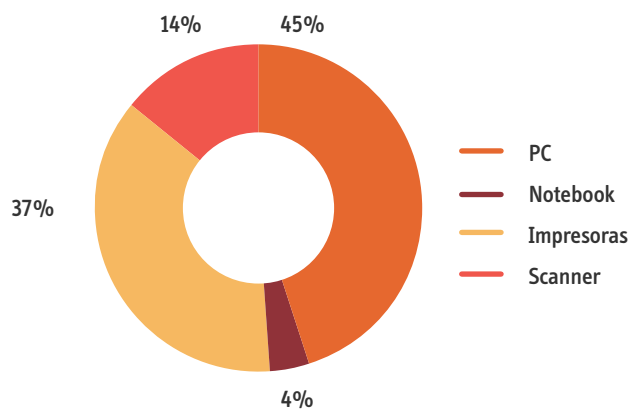




Coyhaique

Jurisdicción	PC	Notebook	Impresoras	Scanner	Total Equipamiento
1º Juzgado de Letras de Coyhaique	16	0	14	8	38
Corporación Administrativa de Coyhaique	14	4	10	6	34
Corte de Apelaciones de Coyhaique	30	5	33	5	73
Juzgado de Familia de Coyhaique	20	1	10	3	34
Juzgado de Garantía de Coyhaique	15	2	10	4	31
Letras del Trabajo de Coyhaique	14	0	11	2	27
Juzgado de Letras y Garantía de Aisén	26	0	21	8	55
Letras y Garantía de Chile Chico	11	0	9	5	25
Juzgado de Letras y Garantía de Cisnes	11	1	9	3	24
Juzgado de Letras y Garantía de Cochrane	10	1	9	5	25
Juicio Oral En Lo Penal de Coyhaique	13	2	10	6	31
TOTAL EQUIPAMIENTO COYHAIQUE	180	16	146	55	397

Equipos Computacionales Coyhaique 2015

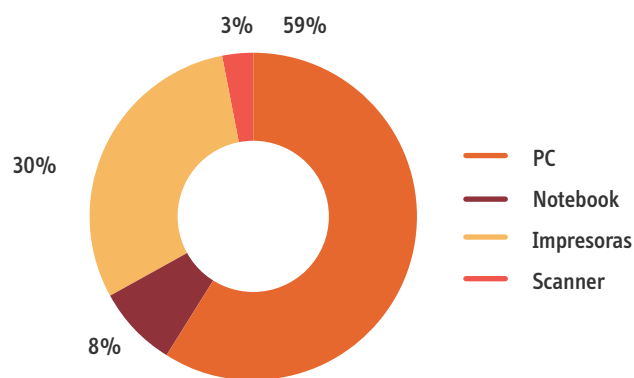




Punta Arenas

Jurisdicción	PC	Notebook	Impresoras	Scanner	Total Equipamiento
1º Juzgado de Letras de Punta Arenas	10	1	9		
2º Juzgado de Letras de Punta Arenas	10	1	9		
3º Juzgado de Letras de Punta Arenas	10	1	9		
Corporación Administrativa de Punta Arenas	11	4	7	4	4
Corte de Apelaciones de Punta Arenas	33	6	10	3	3
Juzgado de Familia de Punta Arenas	28	2	10	1	1
Juzgado de Garantía de Punta Arenas	23	4	10	1	1
Letras del Trabajo de Punta Arenas	15		7		
Juzgado de Letras y Garantía de Natales	15	1	10		
Juzgado de Letras y Garantía de Porvenir	34	1	10		
Juicio Oral En Lo Penal de Punta Arenas	20	7	15		
TOTAL EQUIPAMIENTO PUNTA ARENAS	209	28	106	9	9

Equipos Computacionales Punta Arenas 2015

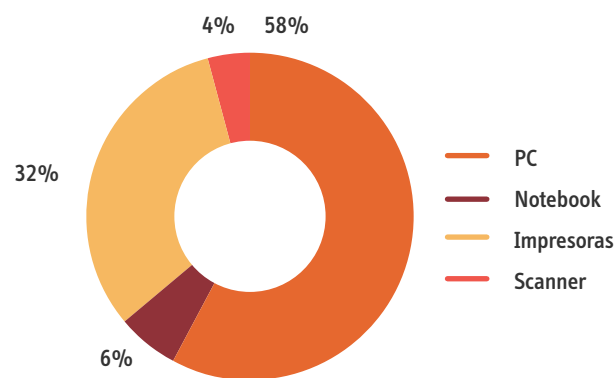




Santiago

Jurisdicción	PC	Notebook	Impresoras	Scanner	Total Equipamiento
Notificaciones Judiciales C.J. Santiago	151	97	61	6	315
1º de Letras del Trabajo de Santiago	89	3	44	11	147
10º Juzgado Civil de Santiago	19	1	17	1	38
11º Juzgado Civil de Santiago	20	2	19	1	42
12º Juzgado Civil de Santiago	20	2	17	1	40
13º Juzgado de Garantía de Santiago	31	4	16	7	58
13º Juzgado Civil de Santiago	20	1	12	1	34
14º Juzgado de Garantía de Santiago	42	2	14	2	60
14º Juzgado Civil de Santiago	18	1	14	1	34
15º Juzgado Civil de Santiago	19	1	17	1	38
16º Juzgado Civil de Santiago	19	1	11	1	32
17º Juzgado Civil de Santiago	20	1	12	1	34
18º Juzgado Civil de Santiago	19	1	10	2	32
19º Juzgado Civil de Santiago	18	1	11	1	31
1º Juzgado Civil de Santiago	20	1	16	1	38

Equipos Computacionales Santiago 2015

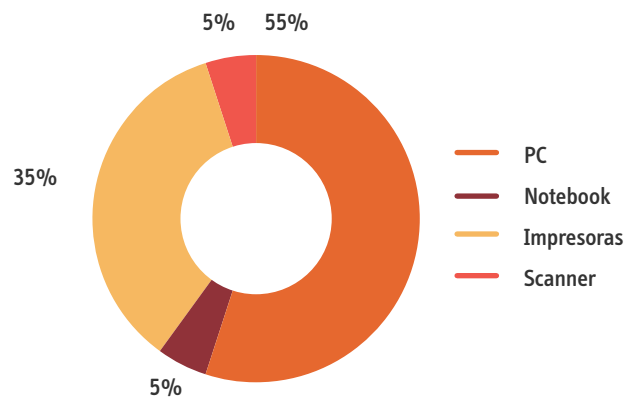




San Miguel

Jurisdicción	PC	Notebook	Impresoras	Scanner	Total Equipamiento
10° Juzgado de Garantía de Santiago	30	0	11	3	44
11° Juzgado de Garantía de Santiago	38	3	10	3	54
12° Juzgado de Garantía de Santiago	32	2	13	3	50
15° Juzgado de Garantía de Santiago	35	1	14	4	54
1º Juzgado Civil de Puente Alto	27	0	21	3	51
1º Juzgado Civil de San Miguel	18	1	24	2	45
1º Juzgado de Familia de San Miguel	63	2	41	4	110
1º Juzgado de Letras de Buín	14	0	14	2	30
1º Juzgado de Letras de Melipilla	18	0	12	4	34
1º Juzgado de Letras de San Bernardo	18	0	16	5	39
1º Juzgado de Letras de Talagante	16	0	10	2	28
2º Juzgado de Familia de San Miguel	62	2	51	2	117
2º Juzgado Civil de San Miguel	19	1	10	1	31
2º Juzgado de Letras de Buín	12	3	6	4	25
2º Juzgado de Letras de San Bernardo	18	0	15	2	35

Equipos Computacionales San Miguel 2015

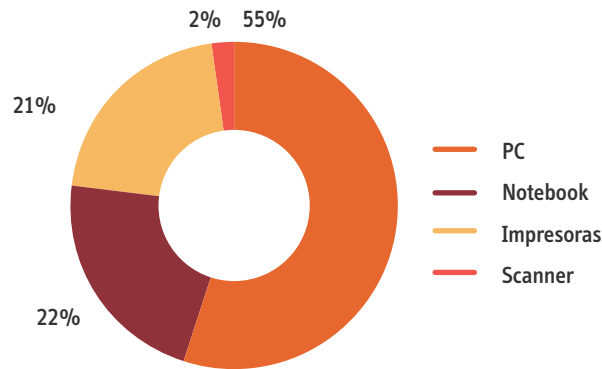




Corporación Administrativa Central

PC	Notebook	Impresoras	Scanner	Total Equipamiento
897	350	334	35	1.616

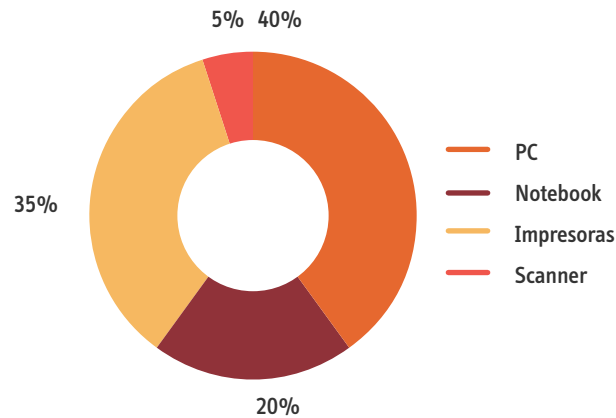
Equipos Computacionales Corporación Administrativa 2015



Corte Suprema de Justicia

PC	Notebook	Impresoras	Scanner	Total Equipamiento
312	157	266	38	773

Equipos Computacionales Corte Suprema 2015



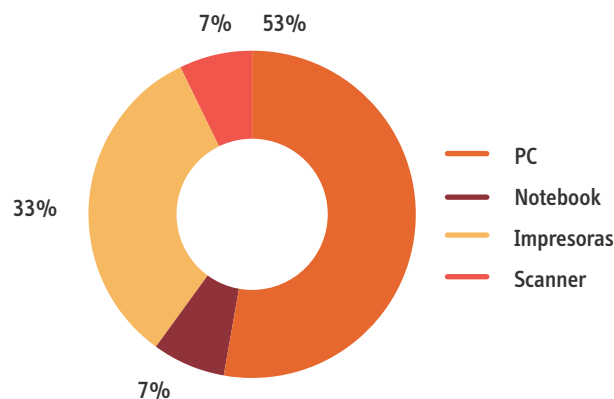


Resumen Equipos Computacionales del País Año 2015

Jurisdicción	PC	Notebook	Impresoras	Scanner	Total
Corte Suprema	312	157	266	38	773
Arica	201	40	156	35	432
Iquique	239	39	160	29	467
Antofagasta	472	42	309	69	892
Copiapó	347	32	246	91	716
La Serena	466	44	287	91	888
Valparaíso	1.285	100	1.046	219	2.650
Rancagua	544	57	415	85	1.101
Talca	701	54	365	123	1.243
Chillán	259	18	171	45	493
Concepción	1.018	175	705	129	2.027
Temuco	604	44	450	96	1.194
Valdivia	459	30	329	83	901
Puerto Montt	433	24	270	83	810
Coyhaique	180	16	146	55	397
Punta Arenas	209	28	106	9	352
Santiago	3.087	300	1.683	232	5.302
San Miguel	1.289	105	816	120	2.330
Corporación Administrativa Central	897	350	334	35	1.616
TOTAL	13.002	1.655	8.260	1.667	24.584

Incluye Cortes de Apelaciones, Juzgados y Oficinas zonales de la CAPJ

Distribución Equipos Comunicacionales Año 2015



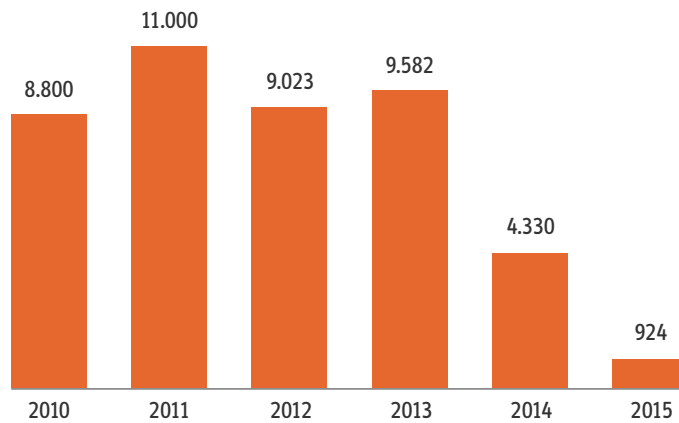


5. Vinculación con el Medio

5.1 El Presidente responde Consultas al “Presidente Responde”

Consultas totales por año:

Años	Consultas
2010	8.800
2011	11.000
2012	9.023
2013	9.582
2014	4.330
2015	924




Es considerable la disminución de consultas debido a que muchas de las consultas o solicitudes los usuarios la canalizan o realizan a través de las redes sociales y/o el portal de transparencia.

5.2 Redes Sociales


Contenidos que se publican a través de las Redes Sociales del Poder Judicial:

- Noticias del portal del PJUD
- Noticias de Intranet
- Agenda diaria del presidente
- Infografías
- Recortes de prensa donde aparece el Poder Judicial
- Encuestas de opinión
- Videos
- Láminas explicativas
- Preguntas frecuentes
- Tips
- Audios y videos de audiencias
- Fotos


**Resumen de penetración e impacto comparativo por plataforma entre al año 2013 y 2015**


			
2015	Fans a la fecha: 54.464 +21.112	Alcance más alto de las publicaciones: 118.337	Respuesta a usuarios: 2.361
2014	Fans a la fecha: 33.342 +21.642	Alcance más alto de las publicaciones: 62.951	Respuesta a usuarios: 1.412
2013	Fans a la fecha: 11.700 +6.696	Alcance más alto de las publicaciones: 61.186	Respuesta a usuarios: 1.291

Interacción Directa en las Cuentas Oficiales del Poder Judicial Durante el Año 2015

	2013	2014	2015
Preguntas/Respuestas Total	-	1.569	2.361
Preguntas/Respuestas Promedio al Mes	231	131	197
Preguntas/Respuestas Promedio al Día (Hábiles)	7,5	6,5	10



			
2015	Seguidores a la fecha: 47.395 +17.359	Impresiones: 56.125 Por día	Respuestas a usuarios: 2.314
2014	Seguidores a la fecha: 30.036 +8.883	Alcance promedio por cada publicación: 57.245	Respuestas a usuarios: 1.575
2013	Seguidores a la fecha: 21.153 +8.455	Alcance promedio por cada publicación: 40.805	Respuestas a usuarios: 1.091

	
Preguntas/Respuestas Total	2.314
Preguntas/Respuestas Promedio al Mes	193
Preguntas/Respuestas Promedio al Día (Hábiles)	10

**You Tube**

2015	Suscriptores a la fecha: 4.397	Publicaciones a la fecha: 2.001	Reproducciones a la fecha: 986.103
2014	Suscriptores a la fecha: 2.284	Publicaciones a la fecha: 1.045	Reproducciones a la fecha: 453.292
2013	Suscriptores a la fecha: 637	Publicaciones a la fecha: 363	Reproducciones a la fecha: 120.684



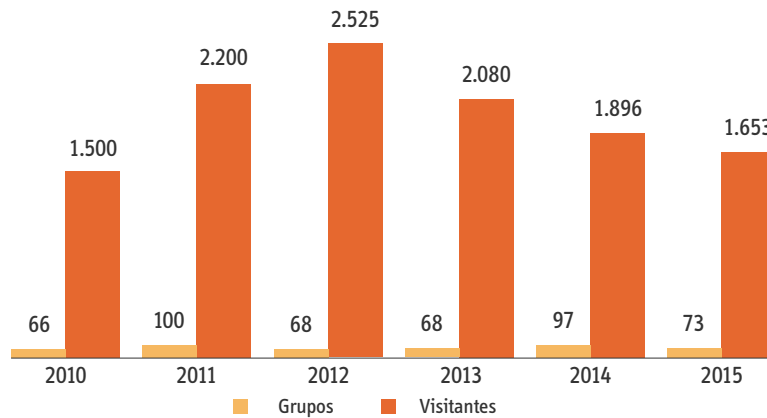
2015	Fans a la fecha: 2.872	Publicaciones a la fecha: 638	Total de "Me gusta" a la fecha 15.137
2014	Fans a la fecha: 1.040	Publicaciones a la fecha: 201	Total de "Me gusta" a la fecha 4.473
2013	Fans a la fecha: 104	Publicaciones a la fecha: 33	Total de "Me gusta" a la fecha 281



5.3 Visitas Guiadas al Interior del Palacio de Tribunales

AÑO	GRUPOS	VISITANTES
2010	66	1.500
2011	100	2.200
2012	68	2.525
2013	68	2.080
2014	97	1.896
2015	73	1.653

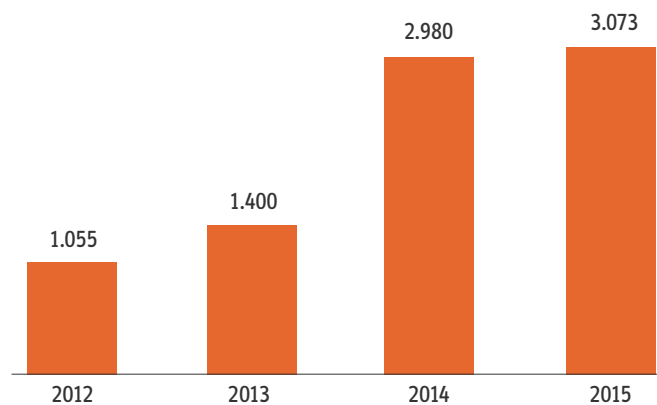
Evolución de Visitas al Palacio de Tribunales



Publicación de noticias en página WEB

AÑO	NOTICIAS
2012	1.055
2013	1.400
2014	2.980
2015	3.073

Publicación de noticias en página WEB



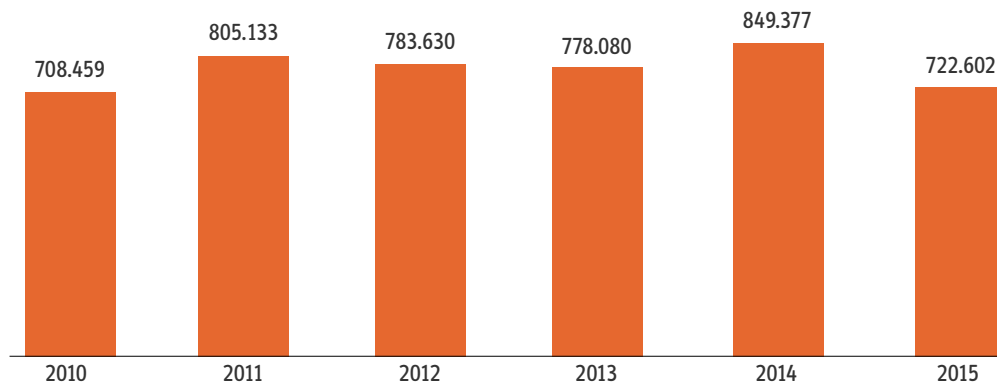


5.4 Centro Documental

Resumen documentos por bases

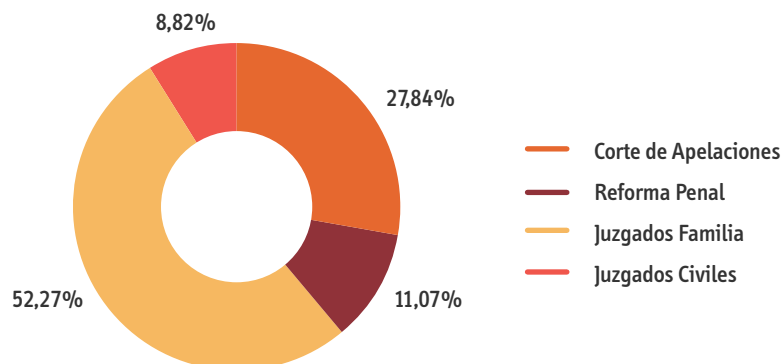
Base	2010	2011	2012	2013	2014	2015
Auto Acordados	188	130	177	212	255	221
Salas CS	3.023	3.028	3.514	2.803	2.779	2.647
Jurisprudencia CS	3.181	4.313	3.556	2.874	2.294	2.519
Registro CS	10.750	14.224	11.587	16.933	25.491	17.988
C. de Apelaciones	65.493	80.485	100.869	127.623	225.745	159.209
Reforma P. Penal	100.674	107.135	105.476	102.555	89.777	79.002
Juzgados Familia	488.317	515.734	477.449	451.342	423.791	380.367
Juzgados Civiles	30.677	72.903	73.369	66.228	71.508	72.944
Juzgados Laborales	5.401	6.083	6.011	6.055	6.101	6.173
Juzgados Cobranza	682	1.025	1.530	1.384	1.543	1.450
Normas Uso Frecuente (Modificaciones)	1	5	5	5	7	8
Últimas Leyes Publicadas	72	68	87	66	86	74
TOTAL	708.459	805.133	783.630	778.080	849.377	722.602

Documentos por Base



El 95% de las bases son las siguientes.

Documentos por Base

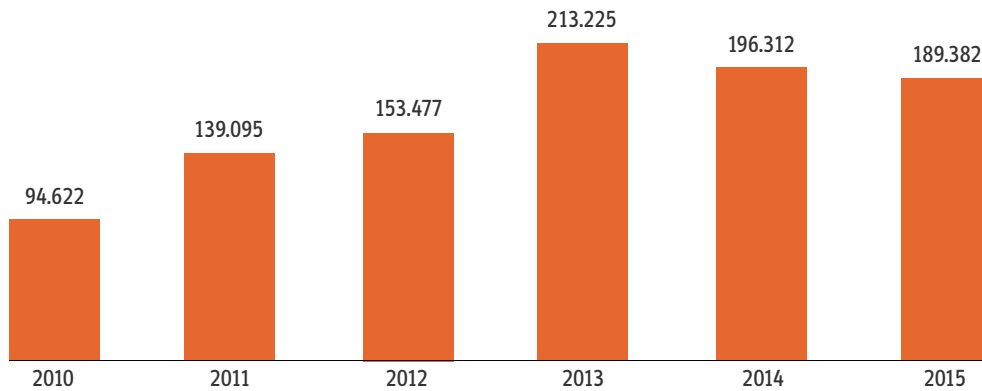




Estadísticas de resultados de búsquedas

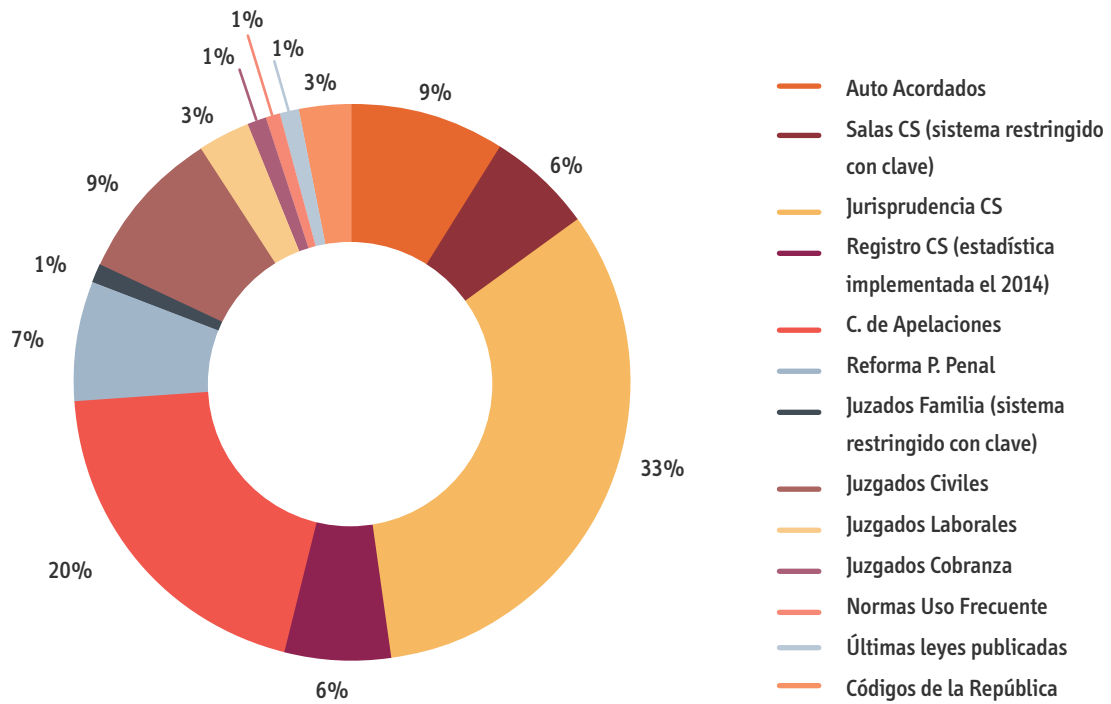
Base	2010	2011	2012	2013	2014	2015
Auto Acordados	7.341	9.720	12.037	13.867	16.565	14.651
Salas CS (sistema restringido con clave)	13.546	17.917	21.370	16.474	11.393	13.342
Jurisprudencia CS	35.608	55.945	58.540	78.659	64.577	58.057
Registro CS (estadística implementada el 2014)					12.537	13.742
C. de Apelaciones	13.312	23.392	28.301	43.461	39.733	36.479
Reforma P. Penal	9.167	11.166	12.899	16.906	14.601	13.657
Juzgados Familia (sistema restringido con clave)	5.182	6.145	2.233	4.156	2.243	2.341
Juzgados Civiles				12.892	18.309	21.813
Juzgados Laborales		1.704	4.424	6.013	5.707	4.278
Juzgados Cobranza				1.522	934	672
Normas Uso Frecuente	1.530	1.710	2.695	3.026	1.264	1.533
Últimas Leyes Publicadas	2.251	2.800	3.578	5.444	2.140	3.329
Códigos de la República	6.685	8.596	7.400	10.805	6.309	5.488
TOTAL	94.622	139.095	153.477	213.225	196.312	189.382

Resultados de Búsqueda





Resultados de Búsqueda





6. Unidades Corte Suprema

6.1 Biblioteca

Compra de Libros años 2011 a 2015

Año	Títulos Nacionales	Títulos Extranjeros	Total
2011	703	881	1.584
2012	69	36	105
2013	303	569	872
2014	485	135	620
2015	173	45	218

Compra de Libros



Biblioteca de la Corte Suprema

Año 2015

Compras de títulos nacionales	
Materia	Total
Derecho Administrativo	13
Derecho Ambiental	5
Derecho Aeronáutico	1
Derecho Civil	34
Derecho Comercial	16
Derecho de Aguas	4
Derecho del Trabajo y Previsión Social	15
Derecho de Minería	6
Derecho Económico	6
Derecho Internacional	6
Derecho Penal	5
Derecho Procesal	19
Derecho Tributario y Aduanero	34
Ciencias del Derecho	1
Jurídico-General	6
Justicia Militar	2
TOTAL	173

Compras de títulos extranjeros	
Materia	Total
Derecho Administrativo	11
Derecho Ambiental	13
Derecho Civil	1
Derecho Informático	3
Derecho Internacional	2
Derecho Marítimo	1
Derecho Penal	3
Derecho Procesal	7
Ciencias del Derecho	1
Jurídico-General	1
Medicina Legal	2
TOTAL	45

6.2 Dirección de Estudios

Informes Proyectos de Ley 2015

N°	Nombre	Boletín
1	P.L. que moderniza el sistema de relaciones laborales, introduciendo modificaciones al Código del Trabajo	9835-13
2	P.L. Crea el acuerdo de vida en pareja	7011-7873-07
3	P.L. Sustituye las leyes N° 19.039, sobre propiedad industrial y N° 20.254, que crea el Instituto Nacional de Propiedad Industrial.	8907-03
4	P.L. Regula la admisión de los y las estudiantes, elimina el financiamiento compartido y prohíbe el lucro en establecimientos que reciben aportes de Estado.	9366-04
5	Modifica el Código Aeronáutico, en materia de transporte de pasajeros y sus derechos.	4595-4764-15
6	Facilita la aplicación efectiva de las penas establecidas para los delitos de robo, hurto y receptación, y mejora la persecución penal en dichos delitos.	9885-07
7	Modifica la ley de Servicios de Gas y otras disposiciones legales que indica.	9890-08
8	Perfecciona la justicia tributaria y aduanera.	9892-07
9	Regula la despenalización de la interrupción voluntaria del embarazo en tres causales.	9895-11
10	Crea juzgados que indica y modifica diversos cuerpos legales para alterar la composición de diversos tribunales de justicia.	9896-07
11	Establece modificaciones a la legislación sobre expendio, comercialización y producción de bebidas alcohólicas.	2973-11
12	Modifica diversos cuerpos legales en materia de delitos contra la libre competencia	9934-03
13	Modifica el Código Penal para tipificar el acoso sexual callejero.	9936-07
14	Modifica el decreto con fuerza de ley N° 1, de 2004, del Ministerio de Economía, Fomento y Reconstrucción, que fija el texto refundido, coordinado y sistematizado del decreto ley N° 211, de 1973, que fija normas para la defensa de la libre competencia	9950-03
15	PL. Modifica la ley N° 19.620, que dicta normas sobre adopción de menores, en protección de la infancia que es declarada susceptible de adopción por inhabilidad parental en razón de pobreza, marginalidad y riesgos implicados en ella.	9959-18
16	Modifica la ley N° 19.995 y proroga el funcionamiento de los casinos municipales.	9891-05
17	Modifica la ley N° 19.223, que tipifica figuras penales relativas a la informática, sancionando la distribución, exhibición o reproducción de material pornográfico infantil.	9998-07
18	Introduce mejoras al transporte público remunerado de pasajeros, modificando las disposiciones legales que indica	10007-15
19	Modifica diversos cuerpos legales para otorgar competencia a los tribunales ambientales en materia de concesiones mineras.	10010-08
20	Regula el manejo de bosques de especies muy combustibles colindantes con zonas urbanas.	10030-01
21	Modifica definiciones y el procedimiento de la ley que establece medidas contra la discriminación.	10035-17
22	Modifica ley N° 19.496, sobre Protección de los Derechos de los Consumidores.	9369-03
23	Proyecto de Ley que Modifica la ley N° 18.287, con el fin de adoptar medidas de seguridad y control en lo relativo a los medios de pago del transporte público remunerado de pasajeros, establecer sanciones, crear un registro de pasajeros infractores y modificar normas procedimentales.	10125-15
24	Previene y sanciona los conflictos de intereses, y modifica normas sobre inhabilidades e incompatibilidades en el ejercicio de la función pública.	10140-07
25	Modifica el Código de Aguas.	7543-12
26	Proyecto de ley Modifica el código de Procedimiento Civil, para establecer la tramitación digital de los procedimientos judiciales.	9514-07
27	Regula la publicidad vial.	10209-09
28	Reforma integral al sistema de adopción en Chile.	9119-18



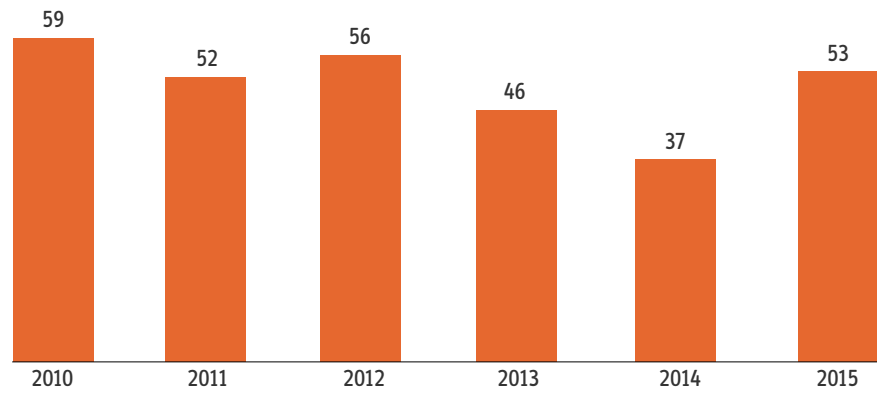
N°	Nombre	Boletín
29	Probidad en la Función Pública.	7616-06
30	Modifica la ley N° 20.365, que Establece Franquicia Tributaria respecto de Sistemas Solares Térmicos; la ley General de Servicios Eléctricos y la ley que Crea la ENAP.	9628-08
31	Modifica la ley N° 20.084, en materia de procedimiento, medidas accesorias y determinación de las penas aplicables a los adolescentes infractores de la ley penal.	10263-07
32	Crea la XVI Región de Ñuble y las provincias de Diguillín, Punilla e Itata.	10277-06
33	Regula la despenalización de la interrupción voluntaria del embarazo en tres causales.	9895-11
34	Modifica la ley N° 20.600, que crea los tribunales ambientales, para conocer de las denuncias formuladas por los funcionarios de la Corporación Nacional Forestal o de Carabineros en los casos que indica.	10280-07
35	Facilita la aplicación efectiva de las penas establecidas para los delitos de robo, hurto y receptación, y mejora la persecución penal en dichos delitos.	9885-07
36	Reforma el Código de Aguas	7543-12
37	Sistemas de garantías de los derechos de la niñez.	10315-18
38	Modifica Ley General de Telecomunicaciones, para imponer a los concesionarios, la entrega de información a Carabineros de Chile y otros servicios de emergencia en los casos que indica y, sancionar el uso indebido de llamadas a dichos servicios.	9597-07
39	Modifica el decreto con fuerza de ley N° 1, de 2015, del Ministerio de Economía, Fomento y Reconstrucción, que fija el texto refundido, coordinado y sistematizado del decreto ley N° 211, de 1973, y otros cuerpos legales, en lo relativo al delito de colusión.	10366-03
40	Regula la despenalización de la interrupción voluntaria del embarazo en tres causales.	9895-11
41	Crea una nueva institucionalidad del sistema estadístico nacional.	10372-03
42	Regula el ejercicio del derecho a voto de los chilenos en el extranjero.	10344-06
43	Modifica el decreto con fuerza de ley N° 1, de 2004, del Ministerio de Economía, Fomento y reconstrucción, que fija el texto refundido, coordinado y sistematizado del decreto ley N° 211, de 1973, que fija normas para la libre competencia.	9950-03
44	Modifica ley N° 20.000, sobre Tráfico Ilícito de estupefacientes y Sustancias Sicotrópicas, con el objeto de legalizar el autocultivo de cannabis para el consumo privado.	9471-11 y refundido 9496-11
45	Crea el Registro Nacional de Corredores de Propiedades y regula el ejercicio de dicha actividad.	10391-03
46	Reconoce y da protección al derecho a la identidad de género.	8924-07
47	Sanciona penalmente la colusión.	6454-07
48	Fortalecimiento y transparencia de la democracia	9790-07
49	Modifica Código Penal, en lo tocante a la tipificación del delito de tortura.	9589-17
50	Modifica Código de Procedimiento Civil, para establecer la tramitación digital de los procedimientos judiciales.	9514-07
51	Crea la Comisión de Valores y Seguros.	9015-05
52	Moderniza el sistema de relaciones laborales, introduciendo modificaciones al Código del Trabajo.	9835-13
53	Fortalece la investigación de delitos terroristas y de aquellos que afecten la seguridad del Estado en casos de especial gravedad.	10460-25



Resumen anual

Años	Cantidad Informes Proyectos Ley
2010	59
2011	52
2012	56
2013	46
2014	37
2015	53
TOTAL	303

Cantidad Proyectos de Ley

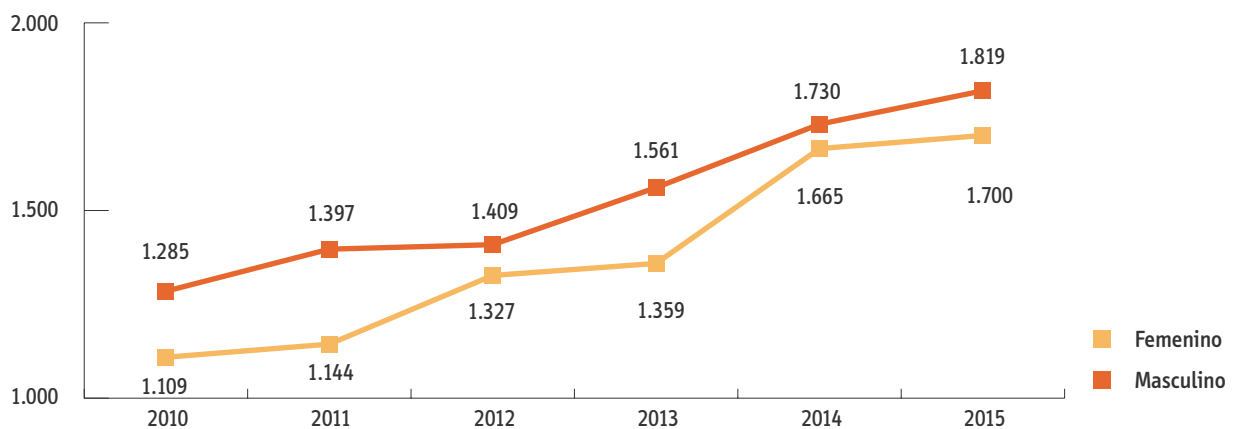


6.3 Oficina de Títulos de Abogados

Abogados por Sexo

Año	Femenino	Masculino	Total
2010	1.109	1.285	2.394
2011	1.144	1.397	2.541
2012	1.327	1.409	2.736
2013	1.359	1.561	2.920
2014	1.665	1.730	3.395
2015	1.700	1.819	3.519

Clasificación por Sexo



**Abogados por Procedencia**

Año	Extranjero	Nacional	Total
2010	11	2.383	2.394
2011	11	2.530	2.541
2012	5	2.731	2.736
2013	13	2.907	2.920
2014	10	3.385	3.395
2015	33	3.486	3.519

Abogados por Universidades 2010 - 2015

Universidad	2010	2011	2012	2013	2014	2015	Total
Pontificia Universidad Católica de Chile	277	295	267	288	312	230	1.669
Universidad de Chile	167	238	252	297	313	298	1.565
Universidad Central	143	138	126	136	201	214	958
Universidad Diego Portales	106	94	121	151	200	257	929
Universidad Andrés Bello	91	121	142	127	188	216	885
Universidad Adolfo Ibáñez	86	87	142	117	128	121	681
Universidad de Concepción	94	94	102	99	120	136	645
Universidad Bolivariana	86	128	123	100	108	78	623
Universidad del Mar	41	40	60	104	127	145	517
Universidad de los Andes	85	65	70	74	105	98	497
Universidad del Desarrollo	70	80	67	64	82	117	480
Universidad de las Américas	59	66	67	78	98	93	461
Universidad Católica del Norte	79	77	80	77	54	85	452
Universidad San Sebastián	58	58	80	54	85	107	442
Universidad Católica de Valparaíso	46	33	70	74	76	142	441
Universidad Santo Tomás	52	41	55	70	101	105	424
Universidad Católica de Temuco	64	55	64	73	68	65	389
Universidad La República	106	66	73	56	51	36	388
Universidad Autónoma de Chile	56	45	50	52	71	101	375
Universidad de Talca	40	32	47	65	68	78	330
Universidad de Valparaíso	38	62	41	32	90	57	320
Universidad Academia de Humanismo Cristiano	53	45	43	52	54	60	307
Universidad Finis Terrae	34	59	66	48	52	41	300
Universidad Pedro de Valdivia	26	31	51	79	50	52	289
Universidad Católica de La Santísima Concepción	44	45	39	50	68	37	283
Universidad Mayor	44	36	32	54	55	46	267
Universidad Austral de Chile	34	37	45	39	41	47	243
Universidad de Tarapacá	27	33	54	35	38	48	235

*En Otras Universidades se consideran Universidades Extranjeras





El 51,4% de los títulos corresponden a las siguientes 10 universidades.

Abogados por Universidades 2010-2015

