

TOMO II

**PODER JUDICIAL EN
NÚMEROS 2016**

CORTES DE APELACIONES PARTE 1



PODER JUDICIAL
REPUBLICA DE CHILE

ÍNDICE

1. CORTE DE APELACIONES DE ARICA	7
1.2. Términos por Competencia de la Corte de Apelaciones	8
1.3. Ingresos de Juzgados por Competencia	9
1.4. Términos de Juzgados por Competencia	10
1.5. Ingresos de Juzgados por Materia	11
1.6. Términos de Juzgados por Materia	11
1.7. Indicadores	11
1.8. Ingresos por Competencia y Juzgado Año 2015	12
1.9. Términos por Competencia y Juzgado Año 2015	13
1.10. Indicador Ingreso de causas por juez. Año 2015	13
1.11. Duración Promedio de Causas en Juzgados según Competencia (en días)	13
1.12. Detalle de materias con mayor ingreso en Juzgados años 2010 - 2015	14
2. CORTE DE APELACIONES DE IQUIQUE	17
2.1. Ingresos por Competencia de la Corte de Apelaciones	17
2.2. Términos por Competencia de la Corte de Apelaciones	18
2.3. Ingresos de Juzgados por Competencia	19
2.4. Términos de Juzgados por Competencia	20
2.5. Ingresos de Juzgados por Materia	21
2.6. Términos de Juzgados por Materia	21
2.7. Indicadores	21
2.8. Ingresos por Competencia y Juzgado Año 2015	22
2.9. Términos por Competencia y Juzgado Año 2015	23
2.10. Indicador Ingreso de Causas por Juez. Año 2015	23
2.11. Duración Promedio de Causas en Juzgados según Competencia (en días)	23
2.12. Detalle de materias con mayor ingreso en Juzgados años 2010 - 2015	24
3. CORTE DE APELACIONES DE ANTOFAGASTA	27
3.1. Ingresos por Competencia de la Corte de Apelaciones	28
3.2. Términos por Competencia de la Corte de Apelaciones	29
3.3. Ingresos de Juzgados por Competencia	30

3.4. Términos de Juzgados por Competencia	31
3.5. Ingresos de Juzgados por Materia	32
3.6. Términos de Juzgados por Materia	32
3.7. Indicadores	32
3.8. Ingresos por Competencia y Juzgado Año 2015	34
3.9. Términos por Competencia y Juzgado Año 2015	34
3.10. Indicador Ingreso de Causas por Juez. Año 2015	35
3.11. Duración Promedio de Causas en Juzgados según Competencia (en días)	35
3.12. Detalle de materias con mayor ingreso en Juzgados años 2010 – 2015	36
4. CORTE DE APELACIONES DE COPIAPÓ	39
4.1. Ingresos por Competencia de la Corte de Apelaciones	39
4.2. Términos por Competencia de la Corte de Apelaciones	40
4.3. Ingresos de Juzgados por Competencia	41
4.4. Términos de Juzgados por Competencia	42
4.5. Ingresos de Juzgados por Materia	43
4.6. Términos de Juzgados por Materia	43
4.7. Indicadores	43
4.8. Ingresos por Competencia y Juzgado Año 2015	45
4.9. Términos por Competencia y Juzgado Año 2015	45
4.10. Indicador Ingreso de Causas por Juez. Año 2015	46
4.11. Duración Promedio de Causas en Juzgados según Competencia (en días)	46
4.12. Detalle de materias con mayor ingreso en Juzgados años 2010 - 2015	46
5. CORTE DE APELACIONES DE LA SERENA	49
5.1. Ingresos por Competencia de la Corte de Apelaciones	49
5.2. Términos por Competencia de la Corte de Apelaciones	50
5.3. Ingresos de Juzgados por Competencia	51
5.4. Términos de Juzgados por Competencia	52
5.5. Ingresos de Juzgados por Materia	53

5.6. Términos de Juzgados por Materia	53
5.7. Indicadores	53
5.8. Ingresos por Competencia y Juzgado Año 2015	55
5.9. Términos por Competencia y Juzgado Año 2015	56
5.10. Indicador Ingreso de Causas por Juez. Año 2015	57
5.11. Duración Promedio de Causas en Juzgados según Competencia (en días)	57
5.12. Detalle de materias con mayor ingreso en Juzgados años 2010 – 2015	58
6. CORTE DE APELACIONES DE VALPARAÍSO	61
6.1. Ingresos por Competencia de la Corte de Apelaciones	61
6.2. Términos por Competencia de la Corte de Apelaciones	62
6.3. Ingresos de Juzgados por Competencia	63
6.4. Términos de Juzgados por Competencia	64
6.5. Ingresos de Juzgados por Materia	65
6.6. Términos de Juzgados por Materia	65
6.7. Indicadores	65
6.8. Ingresos por Competencia y Juzgado Año 2015	67
6.9. Términos por Competencia y Juzgado Año 2015.	67
6.10. Indicador Ingreso de Causas por Juez. Año 2015	68
6.11. Duración Promedio de Causas en Juzgados según Competencia (en días)	68
6.12. Detalle de materias con mayor ingreso en Juzgados años 2010 - 2015	68



1. Corte de Apelaciones de Arica

La Corte de Apelaciones de Arica está integrada por el siguiente número de ministros, tribunales y población:

Ministros: 7 Tribunales: 7

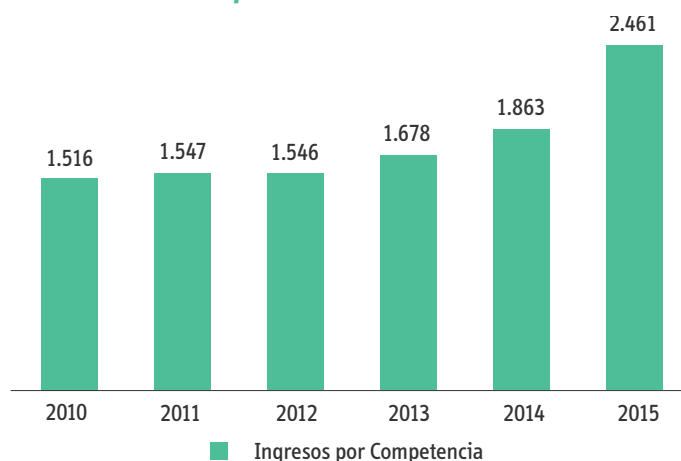
- 1º a 3º Juzgados de Letras de Arica
- Tribunal de Juicio Oral en lo Penal de Arica
- Juzgado de Garantía de Arica
- Juzgado de Familia de Arica
- Juzgado de Letras del Trabajo de Arica

Provincia	Población					
	2010	2011	2012	2013	2014	2015
Arica	216.151	220.181	224.274	228.332	232.394	236.455
Parinacota	2.755	2.735	2.719	2.702	2.687	2.671
TOTAL	218.906	222.916	226.993	231.034	235.081	239.126

1.1. Ingresos por Competencia de la Corte de Apelaciones

Ingresos por Competencia	2010	2011	2012	2013	2014	2015
Administrativa	273	370	268	260	186	362
Civil	354	378	443	397	579	441
Cobranza	7	17	9	7	4	7
Criminales	67	48	59	34	53	88
Familia	176	157	146	175	161	143
Laboral	64	14	12	2	1	-
Otras	33	35	30	63	129	163
Policia Local	75	73	55	89	61	69
Procesal Penal	284	268	355	357	377	377
Recursos de Protección	139	141	117	229	229	750
Reforma Laboral	44	44	47	52	65	50
Tributaria	-	2	5	13	18	11
TOTAL	1.516	1.547	1.546	1.678	1.863	2.461

Ingresos por Competencia de la Corte de Apelaciones



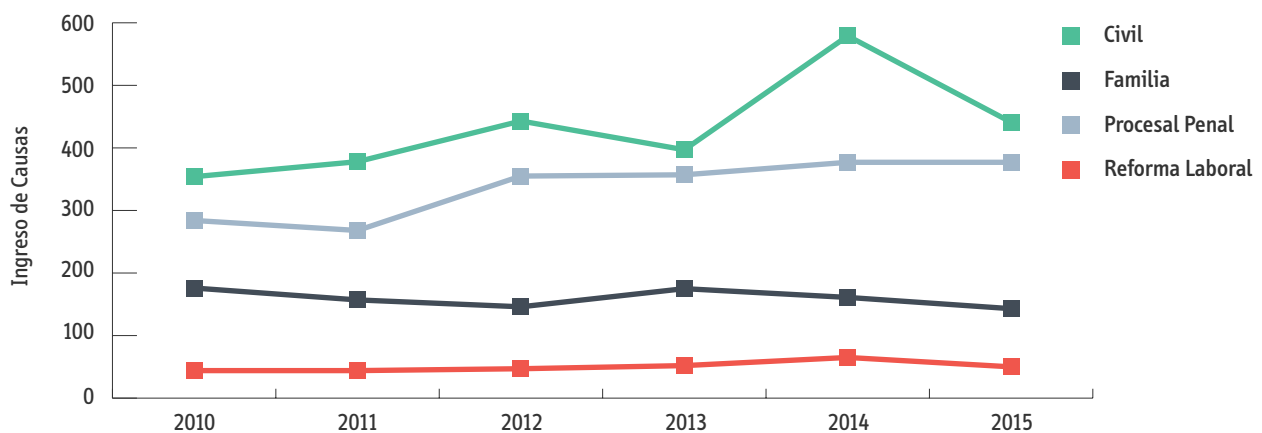


1. 2. Términos por Competencia de la Corte de Apelaciones

Términos por Competencia	2010	2011	2012	2013	2014	2015
Administrativa	186	263	271	247	188	338
Civil	327	385	429	383	589	420
Cobranza	6	18	9	7	4	7
Criminales	67	49	56	36	54	75
Familia	165	157	145	170	160	143
Laboral	67	17	9	2	1	-
Otras	33	36	29	62	127	159
Policía Local	75	75	56	76	70	71
Procesal Penal	275	270	354	348	389	369
Recursos de Protección	132	144	117	219	224	551
Reforma Laboral	43	40	48	52	62	50
Tributaria	-	2	6	12	16	12
TOTAL	1.376	1.456	1.529	1.614	1.884	2.195

Ingresos por Competencia	2010	2011	2012	2013	2014	2015
Civil	354	378	443	397	579	441
Familia	176	157	146	175	161	143
Procesal Penal	284	268	355	357	377	377
Reforma Laboral	44	44	47	52	65	50
TOTAL GENERAL	858	847	991	981	1.182	1.011

Ingreso de Causas por Competencia

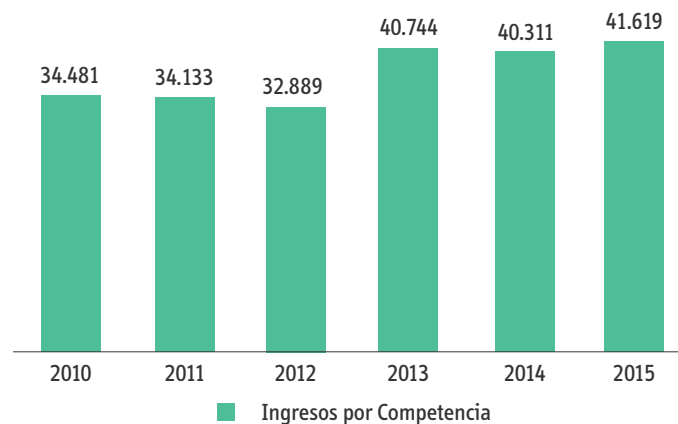




1.3. Ingresos de Juzgados por Competencia

Ingresos por Competencia	Corte de Apelaciones de Arica					
	2010	2011	2012	2013	2014	2015
Civil	10.431	10.876	10.490	14.769	13.798	16.104
Cobranza	2.456	1.411	1.091	4.233	2.831	2.454
Familia	10.412	11.441	11.835	12.074	12.448	12.744
Penal	10.827	10.105	9.052	9.235	10.847	9.869
Reforma Laboral	344	300	421	433	387	448
Crimen	11	0	0	0	0	0
TOTAL	34.481	34.133	32.889	40.744	40.311	41.619

Ingresos de Causas de Juzgados por Competencia



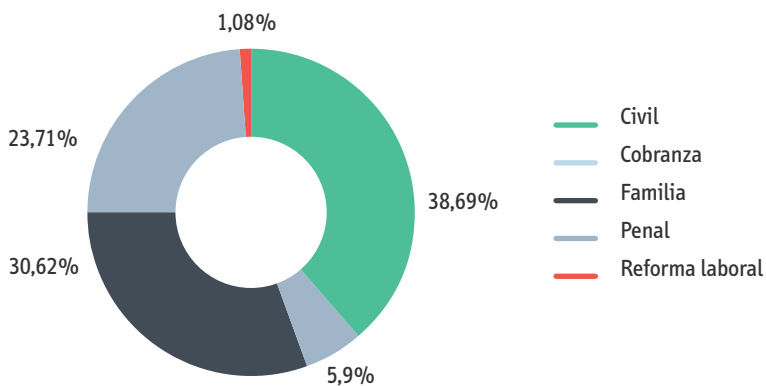


1.4. Términos de Juzgados por Competencia

Términos por Competencia	Corte de Apelaciones de Arica					
	2010	2011	2012	2013	2014	2015
Civil	4.090	8.025	5.693	8.142	10.728	11.372
Cobranza	524	1.063	793	645	1.835	1.666
Crimen	74	34	13	2	93	
Familia	7.159	10.587	8.210	11.034	11.013	11.003
Laboral	106	32	2	0	1	0
Penal	12.236	10.405	9.916	9.133	13.256	10.918
Reforma Laboral	340	293	419	445	377	444
TOTAL	24.529	30.439	25.046	29.401	37.303	35.403

% de ingresos por Competencia	2014	2015
Civil	34,2%	38,69%
Cobranza	7,0%	5,90%
Familia	30,9%	30,62%
Penal	26,9%	23,71%
Reforma Laboral	1,0%	1,08%
Crimen	0%	0%
TOTAL	100,0%	100,00%

Ingreso de Causas por Competencia año 2015





1.5. Ingresos de Juzgados por Materia

Se presentan Competencias en que una Causa puede tener más de una materia.

Ingresos por Materia	Corte de Apelaciones de Arica					
	2010	2011	2012	2013	2014	2015
Familia	12.006	13.872	14.452	15.091	16.651	16.195
Penal	11.438	10.844	9.805	9.907	11.653	10.538
Reforma Laboral	1.963	1.765	2.725	2.309	2.231	2.501
TOTAL	25.407	26.481	26.982	27.307	30.535	29.234

1.6. Términos de Juzgados por Materia

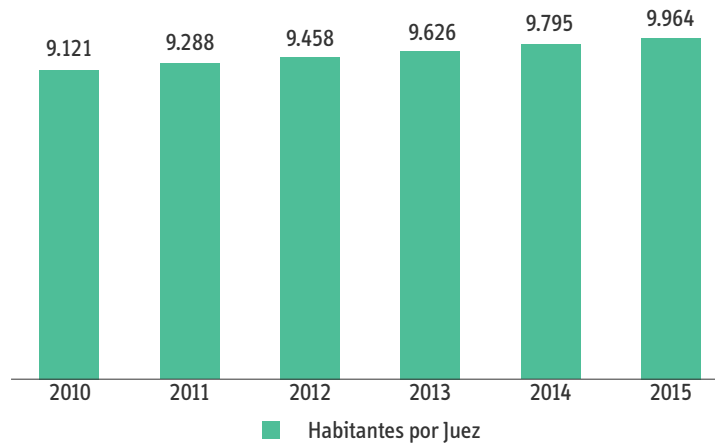
Términos por Materia	Corte de Apelaciones de Arica					
	2010	2011	2012	2013	2014	2015
Familia	7.921	12.241	13.091	13.020	14.172	13.660
Penal	13.799	10.881	10.614	9.794	13.951	11.603
Reforma Laboral	1.918	1.713	2.662	2.318	2.180	2.508
TOTAL	23.638	24.835	26.367	25.132	30.303	27.771

1.7. Indicadores

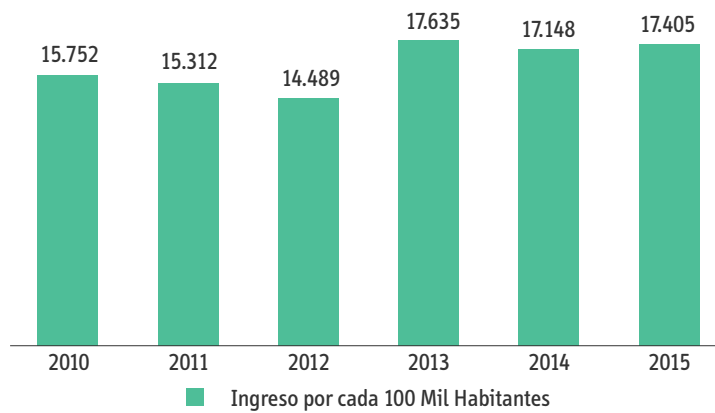
Detalle por Corte	2010	2011	2012	2013	2014	2015
Total Ingresos Causas	34.481	34.133	32.889	40.744	40.311	41.619
Cantidad de Jueces	24	24	24	24	24	24
Habitantes por Juez	9.121	9.288	9.458	9.626	9.795	9.964
Ingresos por cada 100 mil Habitantes	15.752	15.312	14.489	17.635	17.148	17.405
Ingresos por Competencia por cada 100 Mil Habitantes	2010	2011	2012	2013	2014	2015
Civil	4.765	4.879	4.621	6.393	5.869	6.735
Cobranza	1.122	633	481	1.832	1.204	1.026
Familia	4.756	5.132	5.214	5.226	5.295	5.329
Penal	4.946	4.533	3.988	3.997	4.614	4.127
Reforma Laboral	157	135	185	187	165	187
Crimen	5	0	0	0	0	0



Habitantes por Juez C.A. de Arica



Ingreso de Causas por cada 100 Mil Habitantes C.A. de Arica



1.8. Ingresos por Competencia y Juzgado Año 2015

Tribunal	Civil	Cobranza	Crimen	Familia	Procesal Penal	Reforma Laboral	Ingresos Causas
1º Juzgado de Letras de Arica	5.473	-	-	-	-	-	5.473
2º Juzgado de Letras de Arica	5.237	-	-	-	-	-	5.237
3º Juzgado de Letras de Arica	5.394	-	-	-	-	-	5.394
Tribunal de Juicio Oral en lo Penal de Arica	-	-	-	-	369	-	369
Juzgado de Garantía de Arica	-	-	-	-	9.500	-	9.500
Juzgado de Familia Arica	-	-	-	12.744	-	-	12.744
Juzgado de Letras del Trabajo de Arica	-	2.454	-	-	-	448	2.902
TOTAL GENERAL DE C.A. DE ARICA	16.104	2.454	-	12.744	9.869	448	41.619

**1.9. Términos por Competencia y Juzgado Año 2015**

Tribunal	Civil	Cobranza	Crimen	Familia	Laboral	Menores	Procesal Penal	Reforma Laboral	Total Términos
1º Juzgado de Letras de Arica	3.664	-	-	-	-	-	-	-	3.664
2º Juzgado de Letras de Arica	3.764	-	-	-	-	-	-	-	3.764
3º Juzgado de Letras de Arica	3.944	-	-	-	-	-	-	-	3.944
Tribunal de Juicio Oral en lo Penal de Arica	-	-	-	-	-	-	363	-	363
Juzgado de Garantía de Arica	-	-	-	-	-	-	10.555	-	10.555
Juzgado de Familia de Arica	-	-	-	11.003	-	-	-	-	11.003
Juzgado de Letras del Trabajo de Arica	-	1.666	-	-	-	-	-	444	2.110
TOTAL GENERAL DE C.A. DE ARICA	11.372	1.666	0	11.003	0	0	10.918	444	35.403

1.10. Indicador Ingreso de Causas por Juez Año 2015

Tipo Tribunal	Ingreso	Jueces	Ingreso por
		Nombrados	Juez
Civil	16.104	3	5.368
Familia	12.744	8	1.593
Garantía	9.500	5	1.900
Letras del Trabajo	2.902	2	1.451
Oral	369	6	185

1.11. Duración Promedio de Causas en Juzgados según Competencia (en días)

Competencia	Duración Promedio de Causas en Juzgados (días)					
	2010	2011	2012	2013	2014	2015
Cobranza	88	166	310	263	274	353
Familia	108	98	41	41	46	32
Penal	175	212	205	178	541	263
Reforma Laboral	26	34	35	45	34	44
Civil	216	213	205	156	139	92

1.12. Detalle de Materias con mayor Ingreso en Juzgados años 2010 - 2015

Ingreso de Causas por Materias de Familia Juzgados de Corte de Apelaciones de Arica

Materias	2010	2011	2012	2013	2014	2015
Alimentos	3.450	4.019	4.042	3.968	4.085	3.517
Relación directa y regular con el niño	1.322	1.667	1.709	1.758	2.182	1.893
Violencia intrafamiliar	1.522	1.501	1.365	1.285	1.179	1.053
Cuidado personal del niño	925	1.015	1.065	1.585	2.198	1.553
Vulneración de derechos	1.070	1.107	1.219	1.220	1.144	2.070
Autorización salida del país	900	944	1.020	1.124	1.301	1.620
Alimentos, aumento	431	594	800	845	1.047	858
Divorcio de común acuerdo	488	536	486	494	452	533
Alimentos, rebaja	220	297	333	388	444	425
Alimentos, cesación	227	263	336	348	480	428
Relación directa y regular modificación	97	190	304	341	440	539
Divorcio por cese de convivencia	2	254	347	377	387	394
Convivencia, notificación cese	226	237	257	274	305	338
Infracción a la ley penal	187	234	173	213	115	117
Otros asuntos de tramitación ordinaria	35	223	186	157	165	125



Ingreso de Causas por Materias de Reforma Laboral Juzgados de Corte de Apelaciones de Arica

Materias	2010	2011	2012	2013	2014	2015
Costas	257	224	338	351	299	336
Reajustes e intereses	244	219	336	343	283	323
Indemnización sustitutiva de aviso previo	193	155	261	192	210	209
Remuneraciones	190	152	234	216	189	215
Feriado proporcional	171	140	216	166	189	178
Despido injustificado	170	139	223	162	179	203
Indemnización por años de servicios	106	99	138	141	136	130
Recargos	114	99	138	139	125	129
Cotizaciones previsionales	69	66	151	69	80	93
Nulidad del despido	78	70	126	46	58	95
Cotizaciones de salud	21	46	89	44	71	64
Feriado legal	51	32	65	66	54	47
Otras indemnizaciones	53	51	44	48	58	93
Cotizaciones del seguro de cesantía	22	39	76	42	52	54
Horas extras	42	36	38	35	25	36



**Ingreso de Causas por Materias de Penal Juzgados de Corte de Apelaciones de Arica**

Materias	2010	2011	2012	2013	2014	2015
Consumo/porte en lug. pub. o priv. c/ previo concierto (art. 50)	1.572	2.040	1.483	1.675	1.543	1.172
Conduc. estado de ebriedad con o sin daños o lesiones leves	497	634	735	973	1.156	648
Lesiones menos graves	862	788	694	644	719	499
Lesiones leves	600	423	386	493	517	477
Presunta desgracia	478	377	352	337	457	363
Hurto falta (494 bis código penal)	405	387	386	353	460	287
Otros hechos que no constituyan delito: agrup. 1008, 1009, 1011	508	476	356	80	421	510
Amenazas simples contra personas y propiedades art. 296 n°3	526	251	245	332	411	613
Tráfico ilícito de drogas (art. 3)	372	360	349	327	324	448
Porte de arma cortante o punzante (288 bis)	397	404	361	233	327	281
Hurto simple por un valor de media a menos de 4 UTM	260	290	270	295	367	293
Trafico de pequeñas cantidades (art. 4)	282	303	367	245	237	266
Daños simples	312	223	205	198	227	189
Consumo/porte de drogas en lugares calificados (art. 51)	133	99	295	248	235	122
Infracción ordenanza aduanas (fraude y contrabando)	148	133	196	243	161	172

**Ingreso de Causas por Materias de Civil Juzgados de Corte de Apelaciones de Arica**

Materias	2010	2011	2012	2013	2014	2015
Pagaré, cobro de	3.661	3.344	4.797	5.336	5.243	5.594
Confesión de deuda, citación	1.488	2.921	1.322	3.294	4.661	7.066
Minero, pedimento(concesión de exploración)	2.743	831	1.001	2.591	1.162	777
Minera, manifestación(concesión para explotación)	349	596	940	991	293	321
Tributarias obligaciones, cobro en dinero	236	468	296	409	358	452
Cheque, notificación protesto	278	241	256	192	170	92
Arrendam. terminación inmediata por no pago rentas o recoven.	202	192	194	185	210	165
Pesos, cobro de	25	674	43	40	125	97
Reconocimiento firma, citación y confesión de deuda	121	301	232	100	46	51
Hipotecaria, acción según ley de bancos	99	127	106	79	83	74
Pesca y acuicultura, infracciones a la ley de	72	51	102	142	104	42
Obligación de dar, cumplimiento	131	116	72	76	40	54
Precario, inc. 2º art. 2.195 C.C.	59	64	77	92	68	74
Letra de cambio, cobro de	29	9	36	176	63	36
Perjuicios, indemnización de	44	58	61	61	57	71



***Ingreso de Causas por Procedimiento de Cobranza Juzgados de Corte de Apelaciones de Arica***

Procedimiento	2010	2011	2012	2013	2014	2015
Cumplimiento Laboral	80	65	123	78	66	79
Ejecutivo DNP Automática	1.199	542	197	3.251	1.829	1.676
Ejecutivo Previsional	1.116	713	681	809	865	637
Ejecutivo Previsional Antiguo						19
Otros Títulos Ejecutivos	49	45	42	59	33	31
Reclamo Ejecutivo Previsional	12	46	48	36	38	12
TOTAL	2.456	1.411	1.091	4.233	2.831	2.454



2. Corte de Apelaciones de Iquique

La Corte de Apelaciones de Iquique está integrada por el siguiente número de ministros, tribunales y población:
Ministros: 4 Tribunales: 8

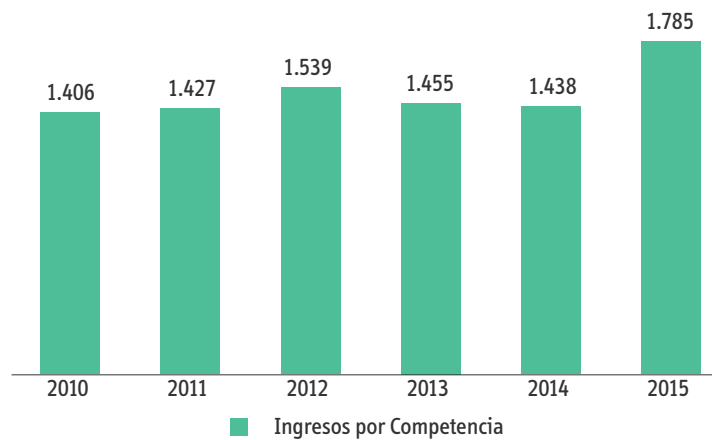
- 1º a 3º Juzgados de Letras de Iquique
- Juzgado de Letras y Garantía de Pozo Almonte
- Tribunal de Juicio Oral en lo Penal de Iquique
- Juzgado de Garantía de Iquique
- Juzgado de Familia de Iquique
- Juzgado de Letras del Trabajo de Iquique

Provincia	Población					
	2010	2011	2012	2013	2014	2015
Tamarugal	25.152	25.436	25.708	25.984	26.267	310.265
Iquique	272.419	279.702	287.257	294.859	302.515	26.504
TOTAL	297.571	305.138	312.965	320.843	328.782	336.769

2.1. Ingresos por Competencia de la Corte de Apelaciones

Ingresos por Competencia	2010	2011	2012	2013	2014	2015
Administrativa	67	65	30	34	32	23
Civil	524	614	859	538	514	615
Cobranza	24	34	16	4	7	11
Criminales	149	122	88	81	61	54
Familia	145	104	107	114	99	90
Laboral	3	5	-	-	-	1
Otras	35	23	30	45	87	126
Policía Local	101	72	79	137	60	113
Procesal Penal	155	141	132	206	271	305
Recursos de Protección	96	111	91	196	111	306
Reforma Laboral	107	135	90	71	82	95
Tributaria	-	1	17	29	114	46
TOTAL	1.406	1.427	1.539	1.455	1.438	1.785

Ingresos por Competencia de la Corte de Apelaciones



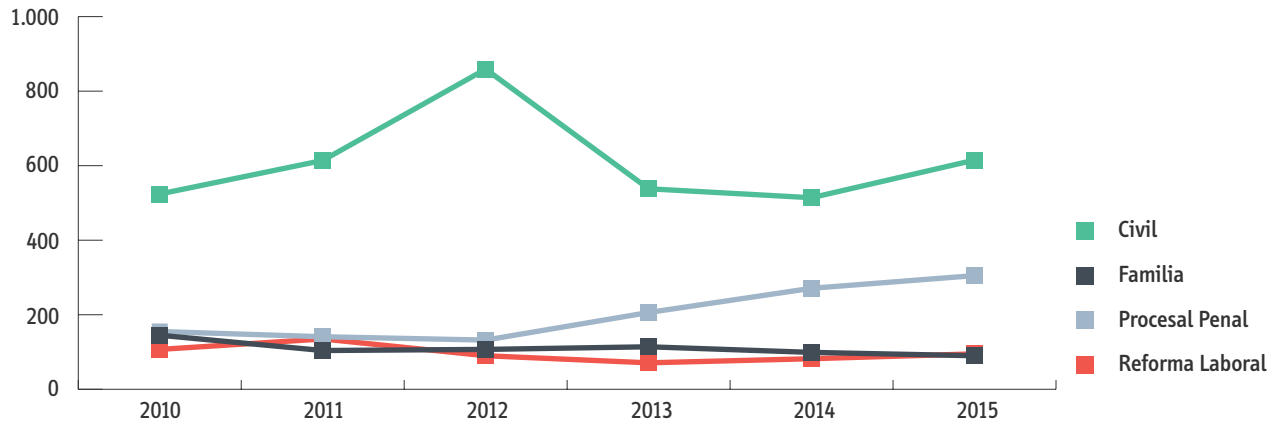
2.2. Términos por Competencia de la Corte de Apelaciones

Términos por Competencia	2010	2011	2012	2013	2014	2015
Administrativa	59	68	32	32	35	20
Civil	580	570	780	610	493	590
Cobranza	22	36	15	5	7	10
Criminales	156	122	90	81	55	51
Familia	136	107	111	112	92	92
Laboral	4	5	-	-	-	-
Otras	35	23	31	45	86	121
Policía Local	99	70	78	135	69	103
Procesal Penal	151	142	132	205	270	300
Recursos de Protección	87	115	89	190	113	294
Reforma Laboral	106	133	98	69	74	87
Tributaria	-	-	16	31	51	109
TOTAL	1.435	1.391	1.472	1.515	1.345	1.777

Ingresos por Competencia	2010	2011	2012	2013	2014	2015
Civil	524	614	859	538	514	615
Familia	145	104	107	114	99	90
Procesal Penal	155	141	132	206	271	305
Reforma Laboral	107	135	90	71	82	95
TOTAL GENERAL	931	994	1.188	929	966	1.105



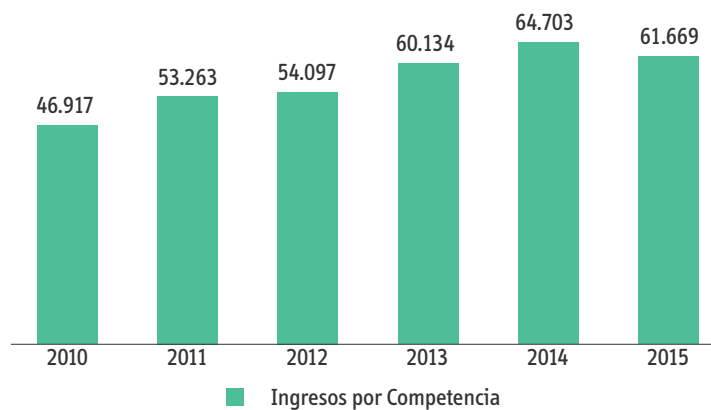
Ingreso de Causas por Competencia



2.3. Ingresos de Juzgados por Competencia

Ingresos por Competencia	Corte de Apelaciones de Iquique					
	2010	2011	2012	2013	2014	2015
Civil	18.743	19.714	20.056	23.205	23.665	22.518
Cobranza	2.897	5.013	2.826	3.825	10.914	6.810
Familia	10.010	10.805	11.162	11.150	11.209	13.752
Penal	14.129	16.611	18.958	20.755	17.411	17.008
Reforma Laboral	1.105	1.094	1.072	1.192	1.283	1.561
Crimen	33	26	23	7	221	20
TOTAL	46.917	53.263	54.097	60.134	64.703	61.669

Ingresos de Causas de Juzgado por Competencia



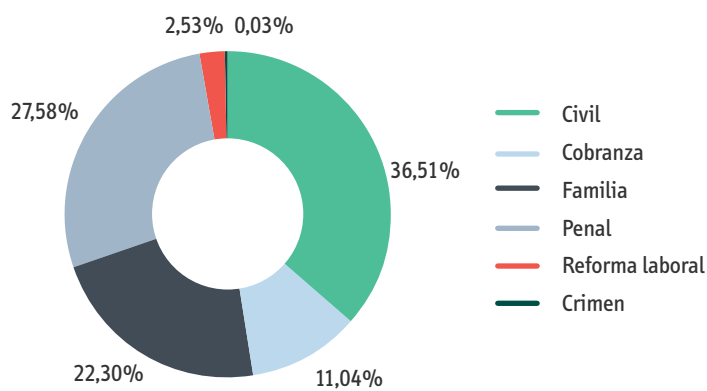


2.4. Términos de Juzgados por Competencia

Términos por Competencia	Corte de Apelaciones de Iquique					
	2010	2011	2012	2013	2014	2015
Civil	14.727	14.034	10.737	12.672	17.334	14.408
Cobranza	1.045	1.493	1.506	1.266	3.157	2.791
Crímen	159	135	120	50	712	391
Familia	8.172	10.296	8.927	10.130	9.562	11.381
Laboral	4	2	0	0	0	0
Penal	12.267	19.489	20.537	21.209	33.511	17.578
Reforma Laboral	949	1.254	1.113	1.182	1.236	1.379
TOTAL	37.323	46.703	42.940	46.509	65.512	47.928

% de Ingresos por Competencia	2014	2015
Civil	36,6%	36,51%
Cobranza	16,9%	11,04%
Familia	17,3%	22,30%
Penal	26,9%	27,58%
Reforma Laboral	2,0%	2,53%
Crímen	0,3%	0,03%
Total	100%	100%

Ingreso de Causas por Competencia Año 2015





2.5. Ingresos de Juzgados por Materia

Se presentan Competencias en que una Causa puede tener más de una materia.

Ingresos por Materia	Corte de Apelaciones de Iquique					
	2010	2011	2012	2013	2014	2015
Familia	13.154	13.767	14.517	14.399	15.066	17.731
Penal	15.102	17.695	20.099	22.007	18.863	18.269
Reforma Laboral	5.679	5.516	5.379	6.092	7.063	8.874
TOTAL	33.935	36.978	39.995	42.498	40.992	44.874

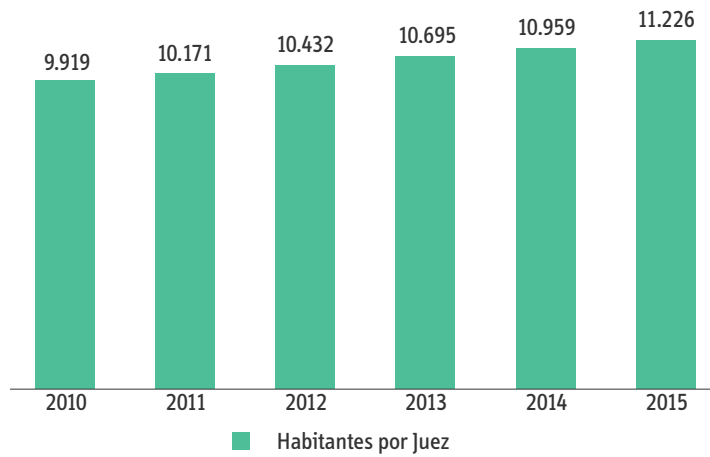
2.6. Términos de Juzgados por Materia

Términos por Materia	Corte de Apelaciones de Iquique					
	2010	2011	2012	2013	2014	2015
Familia	10.864	12.787	12.374	12.763	12.922	14.954
Penal	13.595	20.833	21.912	22.431	34.984	18.629
Reforma Laboral	4.556	6.599	5.325	5.912	6.660	7.781
TOTAL	29.015	40.219	39.611	41.106	54.566	41.364

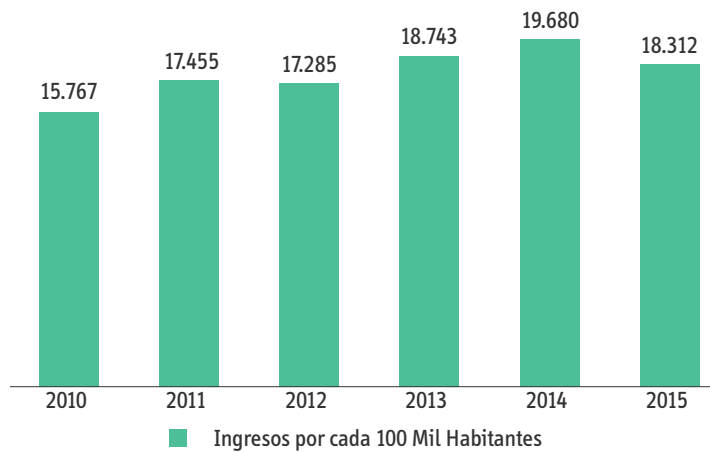
2.7. Indicadores

Detalle por Corte	2010	2011	2012	2013	2014	2015
Total Ingresos Causas	46.917	53.263	54.097	60.134	64.703	61.669
Cantidad de Jueces	30	30	30	30	30	30
Habitantes por Juez	9.919	10.171	10.432	10.695	10.959	11.226
Ingresos por cada 100 Mil Habitantes	15.767	17.455	17.285	18.743	19.680	18.312
Ingresos por Competencia por cada 100 Mil Habitantes	2010	2011	2012	2013	2014	2015
Civil	6.299	6.461	6.408	7.233	7.198	6.686
Cobranza	974	1643	903	1.192	3.320	2.022
Familia	3.364	3.541	3.567	3.475	3.409	4.084
Penal	4.748	5.444	6.058	6.469	5.296	5.050
Reforma Laboral	371	359	343	372	390	464
Crímen	11	9	7	2	67	6

Habitantes por Juez C.A. de Iquique



Ingresos de Causas por cada 100 Mil Habitantes C.A. de Iquique



2.8. Ingresos por Competencia y Juzgado Año 2015

Tribunal	Civil	Cobranza	Crimen	Familia	Procesal Penal	Reforma Laboral	Ingresos Causas
Juzgado de Letras y Garantía de Pozo Almonte	3.413	241	-	852	2.059	60	6.625
1º Juzgado de Letras de Iquique	6.422	-	18	-	-	-	6.440
2º Juzgado de Letras de Iquique	6.341	-	-	-	-	-	6.341
3º Juzgado de Letras de Iquique	6.342	-	2	-	-	-	6.344
Tribunal de Juicio Oral en lo Penal de Iquique	-	-	-	-	749	-	749
Juzgado de Garantía de Iquique	-	-	-	-	14.200	-	14.200
Juzgado de Familia Iquique	-	-	-	12.900	-	-	12.900
Juzgado de Letras del Trabajo de Iquique	-	6.569	-	-	-	1.501	8.070
TOTAL GENERAL DE C.A. DE IQUIQUE	22.518	6.810	20	13.752	17.008	1.561	61.669

**2.9. Términos por Competencia y Juzgado Año 2015**

Tribunal	Civil	Cobranza	Crímen	Familia	Laboral	Menores	Procesal Penal	Reforma Laboral	Total Términos
Juzgado de Letras y Garantía de Pozo Almonte	3.251	108	-	665	-	-	2.587	66	6.677
1º Juzgado de Letras de Iquique	4.187	-	150	-	-	-	-	-	4.337
2º Juzgado de Letras de Iquique	3.650	-	137	-	-	-	-	-	3.787
3º Juzgado de Letras de Iquique	3.320	-	104	-	-	-	-	-	3.424
Tribunal de Juicio Oral en lo Penal de Iquique	-	-	-	-	-	-	659	-	659
Juzgado de Garantía de Iquique	-	-	-	-	-	-	14.332	-	14.332
Juzgado de Familia Iquique	-	-	-	10.716	-	-	-	-	10.716
Juzgado de Letras del Trabajo de Iquique	-	2.683	-	-	-	-	-	1.313	3.996
TOTAL GENERAL DE C.A. DE IQUIQUE	14.408	2.791	391	11.381	0	0	17.578	1.379	47.928

2.10. Indicador Ingreso de Causas por Juez Año 2015

Tipo Tribunal	Ingreso	Jueces	Ingreso por
		Nombrados	Juez
Civil	19.105	3	6.368
Familia	12.900	8	1.613
Garantía	14.200	5	2.840
Letras del Trabajo	8.070	3	2.690
Letras Mixtos	6.625	2	3.313
Oral	749	9	250

2.11. Duración Promedio de Causas en Juzgados según Competencia (en días)

Competencia	Duración Promedio de Causas en Juzgados (días)					
	2010	2011	2012	2013	2014	2015
Cobranza	115	168	261	294	242	310
Familia	117	89	57	82	72	63
Penal	66	342	163	176	735	218
Reforma Laboral	45	63	60	64	60	65
Civil	320	275	268	240	241	190

2.12. Detalle de Materias con mayor Ingreso en Juzgados Años 2010 – 2015

Ingreso de Causas por Materias de Familia Juzgados de Corte de Apelaciones de Iquique

Materias	2010	2011	2012	2013	2014	2015
Alimentos	3.146	2.894	3.015	2.994	3.287	4.256
Relación directa y regular con el niño	1.751	1.654	1.789	1.667	1.923	1.847
Cuidado personal del niño	1.706	1.656	1.672	1.584	1.843	1.899
Violencia intrafamiliar	1.760	1.841	1.657	1.584	1.513	1.429
Vulneración de derechos	1.234	1.548	1.596	1.549	1.516	2.662
Autorización salida del país	558	854	1.041	1.207	1.160	1.484
Alimentos, aumento	416	385	474	561	547	593
Divorcio de común acuerdo	407	464	502	485	489	449
Divorcio por cese de convivencia		359	486	475	434	438
Convivencia, notificación cese	148	267	302	382	429	482
Relación directa y regular modificación	192	251	311	312	352	388
Infracción a la ley penal	250	308	224	163	85	117
Alimentos, cesación	156	188	191	194	239	282
Alimentos, rebaja	183	156	172	184	187	247
Cuidado personal del niño, declaración	181	104	183	154	42	39



Ingreso de Causas por Materias de Reforma Laboral Juzgados de Corte de Apelaciones de Iquique

Materias	2010	2011	2012	2013	2014	2015
Costas	567	632	717	874	1.076	1.210
Reajustes e intereses	572	609	697	812	1.008	1.101
Despido injustificado	595	590	577	611	703	855
Indemnización sustitutiva de aviso previo	558	547	540	575	653	771
Remuneraciones	489	453	427	459	581	694
Feriado proporcional	337	402	446	513	586	500
Indemnización por años de servicios	386	308	339	371	423	470
Recargos	298	284	329	386	416	517
Feriado legal	273	303	233	235	239	290
Nulidad del despido	314	238	150	208	249	331
Cotizaciones previsionales	186	137	79	85	135	155
Otras indemnizaciones	106	128	109	126	142	268
Horas extras	96	108	93	99	77	108
Cotizaciones de salud	132	89	52	53	64	93
Prestaciones	121	57	45	73	40	454



**Ingreso de Causas por Materias de Penal Juzgados de Corte de Apelaciones de Iquique**

Materias	2010	2011	2012	2013	2014	2015
Consumo/porte en lug. pub. o priv. c/ previo concierto (art. 50)	2.147	2.922	5.015	5.729	2.375	1.312
Amenazas simples contra personas y propiedades art. 296 n°3	1.419	1.778	1.460	1.820	1.900	1.587
Lesiones menos graves	1.107	1.639	1.455	1.428	1.238	1.201
Lesiones leves	885	1.188	1.154	970	816	896
Conduce estado de ebriedad con o sin daños o lesiones leves	609	635	956	1.185	1.333	1.529
Hurto simple por un valor de media a menos de 4 UTM	892	828	842	746	795	758
Hurto falta (494 bis código penal)	578	651	698	866	702	665
Tráfico ilícito de drogas (art. 3)	496	513	457	562	718	876
Daños simples	469	514	531	451	433	339
Presunta desgracia	456	332	484	324	394	387
Extranjeros que ingresan o intentan egresar clandestinamente	232	302	515	437	415	299
Otros hechos que no constituyan delito: agrup. 1008, 1009, 1011	482	405	476	295	227	203
Receptación art. 456 bis A	311	318	343	349	468	464
Porte de arma cortante o punzante (288 bis)	220	270	279	349	517	654
Trafico de pequeñas cantidades (art. 4)	283	255	247	278	359	387

**Ingreso de Causas por Materias de Civil Juzgados de Corte de Apelaciones de Iquique**

Materias	2010	2011	2012	2013	2014	2015
Pagaré, cobro de	6.981	7.393	7.714	8.766	9.921	10.103
Minero, pedimento(concesión de exploración)	4.633	3.487	2.771	4.218	3.189	2.781
Confesión de deuda, citación	1.102	2.546	3.690	4.680	5.057	4.586
Minera, manifestación(concesión para explotación)	1.237	1.914	1.831	1.625	1.459	794
Cheque, notificación protesto	675	646	627	508	461	482
Tributarias obligaciones, cobro en dinero	745	264	448	620	354	346
Pesos, cobro de	768	237	86	101	403	591
Arrendam. terminación inmediata por no pago rentas o recoven.	270	278	261	253	330	256
Reconocimiento firma, citación y confesión de deuda	166	677	264	174	78	58
Obligación de dar, cumplimiento	363	218	103	132	397	383
Otros ejecutivos	115	155	182	205	261	270
Factura, notificación de	76	151	137	218	173	268
Hipotecaria, acción según ley de bancos	137	165	117	84	77	76
Oposición mensura minera		32	389	107	23	15
Prescripción, extinción de acciones, adquisiciones de derechos y otras acciones	96	92	106	78	159	70



**Ingreso de Causas por Procedimiento de Cobranza Juzgados de Corte de Apelaciones de Iquique**

Procedimiento	2010	2011	2012	2013	2014	2015
Cumplimiento Laboral	312	261	280	235	333	322
Ejecutivo DNP Automática	0	2.657	489	1.083	7.865	3.929
Ejecutivo Laboral	2	1	0	2	33	4
Ejecutivo Previsional	2.450	1.814	1.940	2.317	2.621	2.402
Ejecutivo Previsional Antiguo	1	1	0	1	9	93
Otros Títulos Ejecutivos	101	136	62	79	43	59
Reclamo Ejecutivo Previsional	31	143	55	108	10	1
TOTAL	2.897	5.013	2.826	3.825	10.914	6.810



3. Corte de Apelaciones de Antofagasta

La Corte de Apelaciones de Antofagasta está integrada por el siguiente número de ministros, tribunales y población:

Ministros: 7 Tribunales: 19

1° a 4° Juzgados Civiles de Antofagasta

- 1° a 3° Juzgados de Letras de Calama
- Juzgado de Letras y Garantía de Taltal
- Juzgado de Letras de Tocopilla
- Juzgado de Letras de Tocopilla
- Juzgado de Letras y Garantía de María Elena
- Tribunal de Juicio Oral en lo Penal de Antofagasta
- Tribunal de Juicio Oral en lo Penal de Calama
- Juzgado de Garantía de Antofagasta
- Juzgado de Garantía de Calama
- Juzgado de Garantía de Tocopilla
- Juzgado de Familia de Antofagasta
- Juzgado de Familia de Calama
- Juzgado de Letras del Trabajo de Antofagasta
- Juzgado de Letras del Trabajo de Calama

Provincia	Población					
	2010	2011	2012	2013	2014	2015
Antofagasta	374.309	380.524	386.832	393.104	399.392	405.698
El Loa	169.430	172.345	175.305	178.260	181.218	184.190
Tocopilla	32.523	32.569	32.618	32.661	32.718	32.752
TOTAL	576.262	585.438	594.755	604.025	613.328	622.640



3.1. Ingresos por Competencia de la Corte de Apelaciones

Ingresos por Competencia	2010	2011	2012	2013	2014	2015
Administrativa	414	410	462	513	683	584
Civil	964	830	1.064	1.377	1.733	1.216
Cobranza	9	11	48	19	11	9
Criminales	60	48	22	20	19	12
Familia	323	246	341	290	297	301
Laboral	193	25	10	5	8	7
Menores	-	1	-	-	-	-
Otras	25	26	35	62	54	66
Policía Local	202	224	296	188	208	226
Procesal Penal	432	381	380	390	429	388
Recursos de Protección	86	178	559	1.824	2.148	5.536
Reforma Laboral	255	267	189	203	202	208
Tributaria	-	5	18	14	15	7
TOTAL	2.963	2.652	3.424	4.905	5.807	8.560

Ingresos por Competencia de la Corte de Apelaciones



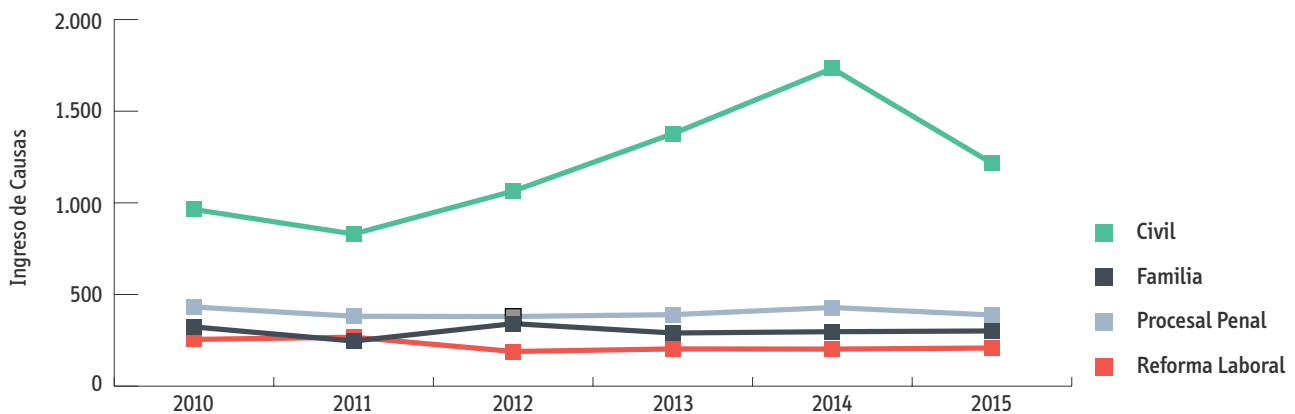


3.2. Términos por Competencia de la Corte de Apelaciones

Términos por Competencia	2010	2011	2012	2013	2014	2015
Administrativa	415	396	451	515	663	563
Civil	764	1.023	997	1.362	1.796	1.132
Cobranza	8	9	50	17	12	7
Criminales	73	41	23	20	19	8
Familia	340	266	333	306	294	288
Laboral	198	85	10	5	5	9
Menores	-	1	-	-	-	-
Otras	24	27	35	60	53	65
Policia Local	190	253	257	232	217	227
Procesal Penal	449	381	381	392	431	386
Recursos de Protección	101	125	221	1.693	1.981	5.456
Reforma Laboral	197	336	195	185	228	184
Tributaria	-	2	18	15	16	7
TOTAL	2.759	2.945	2.971	4.802	5.715	8.332

Ingresos por Competencia	2010	2011	2012	2013	2014	2015
Civil	964	830	1.064	1.377	1.733	1.216
Familia	323	246	341	290	297	301
Procesal Penal	432	381	380	390	429	388
Reforma Laboral	255	267	189	203	202	208
TOTAL GENERAL	1.974	1.724	1.974	2.260	2.661	2.113

Ingreso de Causas por Competencia





3.3. Ingresos de Juzgados por Competencia

Ingresos por Competencia	Corte de Apelaciones de Antofagasta					
	2010	2011	2012	2013	2014	2015
Civil	48.695	45.906	42.446	49.348	50.778	48.585
Cobranza	9.967	14.402	11.213	19.052	18.025	18.049
Familia	21.363	23.030	25.097	26.432	27.899	29.711
Penal	23.333	25.510	29.491	26.837	25.950	26.835
Reforma Laboral	1.883	2.137	2.307	2.593	2.580	3.080
Crimen	21	8	3	0	1	7
TOTAL	105.262	110.993	110.557	124.262	125.233	126.267

Ingreso de Causas de Juzgados por Competencia



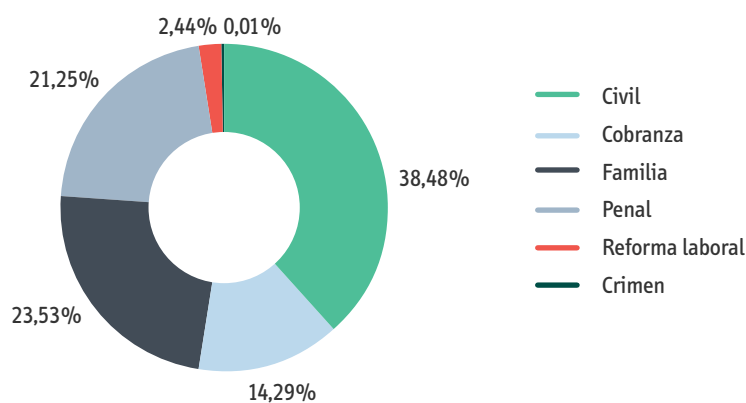


3.4. Términos de Juzgados por Competencia

Términos por Competencia	Corte de Apelaciones de Antofagasta					
	2010	2011	2012	2013	2014	2015
Civil	43.703	44.876	36.880	24.197	29.555	27.299
Cobranza	4.479	4.591	4.345	5.596	9.027	7.044
Crimen	144	158	83	60	60	36
Familia	22.115	20.685	22.926	24.226	24.451	23.372
Laboral	723	152	0	0	0	0
Penal	27.063	27.290	28.551	28.040	32.643	29.534
Reforma Laboral	1.850	2.131	2.303	2.532	2.734	2.961
TOTAL	100.077	99.883	95.088	84.651	98.470	90.246

% de Ingresos por Competencia	2014	2015
Civil	40,55%	38,48%
Cobranza	14,39%	14,29%
Familia	22,28%	23,53%
Penal	20,72%	21,25%
Reforma Laboral	2,06%	2,44%
Crimen	0,00%	0,01%
Total	100%	100%

Ingresos de Causas por Competencia Año 2015



3.5. Ingresos de Juzgados por Materia

Se presentan Competencias en que una Causa puede tener más de una Materia.

Ingresos por Materia	Corte de Apelaciones de Antofagasta					
	2010	2011	2012	2013	2014	2015
Familia	24.742	27.295	30.490	32.391	34.120	35.996
Penal	25.067	27.424	31.513	28.592	27.917	28.918
Reforma Laboral	11.046	14.069	14.882	16.194	16.693	21.073
TOTAL	60.855	68.788	76.885	77.177	78.730	85.987

3.6. Términos de Juzgados por Materia

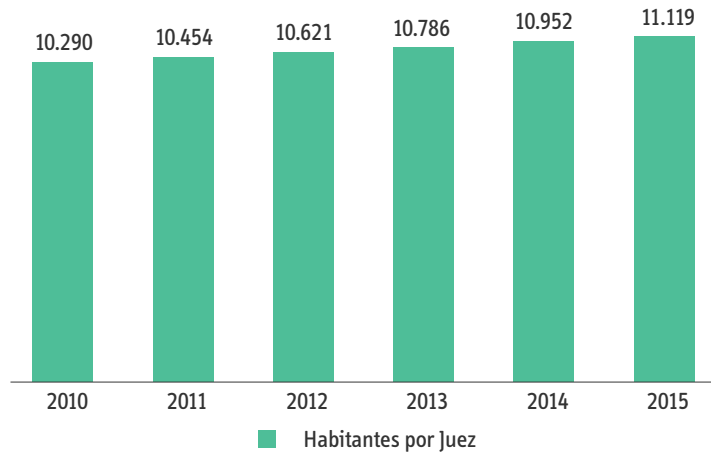
Términos por Materia	Corte de Apelaciones de Antofagasta					
	2010	2011	2012	2013	2014	2015
Familia	25.293	24.376	27.602	28.884	29.533	28.517
Penal	30.426	28.584	29.983	29.679	34.496	31.214
Reforma Laboral	9.891	13.697	14.781	15.823	17.331	20.116
TOTAL	65.610	66.657	72.366	74.386	81.360	79.847

3.7. Indicadores

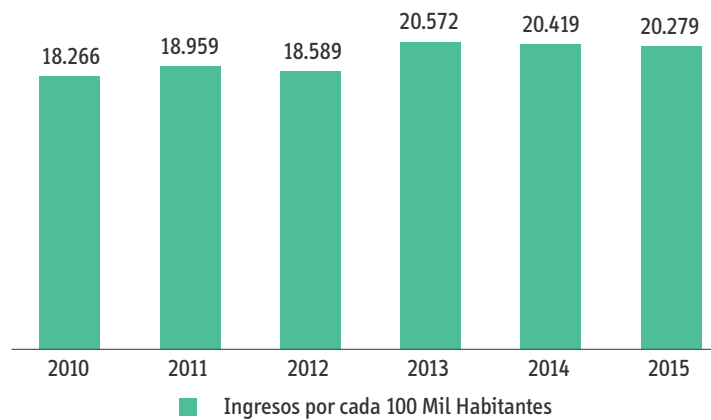
Detalle por Corte	2010	2011	2012	2013	2014	2015
Total Ingresos Causas	105.262	110.993	110.557	124.262	125.233	126.267
Cantidad de Jueces	56	56	56	56	56	56
Habitantes por Juez	10.290	10.454	10.621	10.786	10.952	11.119
Ingresos por cada 100 Mil Habitantes	18.266	18.959	18.589	20.572	20.419	20.279
Ingresos por Competencia por cada 100 Mil Habitantes	2010	2011	2012	2013	2014	2015
Civil	8.450	7.841	7.137	8.170	8.279	7.803
Cobranza	1.730	2.460	1.885	3.154	2.939	2.899
Familia	3.707	3.934	4.220	4.376	4.549	4.772
Penal	4.049	4.357	4.959	4.443	4.231	4.310
Reforma Laboral	327	365	388	429	421	495
Crimen	4	1	1	0	0	1



Habitantes por Juez C.A. de Antofagasta



Ingresos de Causas por cada 100 Mil Habitantes C.A. de Antofagasta



3.8. Ingresos por Competencia y Juzgado Año 2015

Tribunal	Civil	Cobranza	Crimen	Familia	Procesal Penal	Reforma Laboral	Ingresos Causas
Juzgado de Letras de Tocopilla	579	579	-	1.503	-	51	2.712
Juzgado de Letras y Garantía de María Elena	710	131	-	212	157	25	1.235
1º Juzgado de Letras de Calama	4.828	-	-	-	-	-	4.828
2º Juzgado de Letras de Calama	3.204	-	3	-	-	-	3.207
Juzgado de Letras y Garantía de Taltal	3.047	380	-	697	523	11	4.658
3º Juzgado de Letras de Calama	5.609	-	-	-	-	-	5.609
Tribunal de Juicio Oral en lo Penal de Calama	-	-	-	-	268	-	268
Tribunal de Juicio Oral en lo Penal de Antofagasta	-	-	-	-	432	-	432
Juzgado de Garantía de Tocopilla	-	-	-	-	1.663	-	1.663
Juzgado de Garantía de Calama	-	-	-	-	8.191	-	8.191
Juzgado de Garantía de Antofagasta	-	-	-	-	15.601	-	15.601
1º Juzgado de Letras en lo Civil de Antofagasta	7.532	-	1	-	-	-	7.533
2º Juzgado de Letras en lo Civil de Antofagasta	7.759	-	2	-	-	-	7.761
3º Juzgado de Letras en lo Civil de Antofagasta	7.866	-	1	-	-	-	7.867
4º Juzgado de Letras en lo Civil de Antofagasta	7.451	-	-	-	-	-	7.451
Juzgado de Familia Antofagasta	-	-	-	19.456	-	-	19.456
Juzgado de Familia Calama	-	-	-	7.843	-	-	7.843
Juzgado de Letras del Trabajo de Antofagasta	-	12.742	-	-	-	2.123	14.865
Juzgado de Letras del Trabajo de Calama	-	4.217	-	-	-	870	5.087
TOTAL GENERAL DE C.A. DE ANTOFAGASTA	48.585	18.049	7	29.711	26.835	3.080	126.267

3.9. Términos por Competencia y Juzgado Año 2015

Tribunal	Civil	Cobranza	Crimen	Familia	Laboral	Menores	Procesal Penal	Reforma Laboral	Total Términos
Juzgado de Letras de Tocopilla	340	306	-	1.109	-	-	-	46	1.801
Juzgado de Letras y Garantía de María Elena	904	41	-	153	-	-	228	30	1.356
1º Juzgado de Letras de Calama	1.704	-	-	-	-	-	-	-	1.704
2º Juzgado de Letras de Calama	1.435	-	11	-	-	-	-	-	1.446
Juzgado de Letras y Garantía de Taltal	2.985	189	-	518	-	-	763	7	4.462
3º Juzgado de Letras de Calama	1.458	-	-	-	-	-	-	-	1.458
Tribunal de Juicio Oral en lo Penal de Calama	-	-	-	-	-	-	271	-	271
Tribunal de Juicio Oral en lo Penal de Antofagasta	-	-	-	-	-	-	432	-	432
Juzgado de Garantía de Tocopilla	-	-	-	-	-	-	1.794	-	1.794



Tribunal	Civil	Cobranza	Crimen	Familia	Laboral	Menores	Procesal Penal	Reforma Laboral	Total Términos
Juzgado de Garantía de Calama	-	-	-	-	-	-	8.329	-	8.329
Juzgado de Garantía de Antofagasta	-	-	-	-	-	-	17.717	-	17.717
1º Juzgado de Letras en lo Civil de Antofagasta	3.675	-	5	-	-	-	-	-	3.680
2º Juzgado de Letras en lo Civil de Antofagasta	4.186	-	6	-	-	-	-	-	4.192
3º Juzgado de Letras en lo Civil de Antofagasta	6.326	-	9	-	-	-	-	-	6.335
4º Juzgado de Letras en lo Civil de Antofagasta	4.286	-	5	-	-	-	-	-	4.291
Juzgado de Familia Antofagasta	-	-	-	15.474	-	-	-	-	15.474
Juzgado de Familia Calama	-	-	-	6.118	-	-	-	-	6.118
Juzgado de Letras del Trabajo de Antofagasta	-	4.816	-	-	-	-	-	1.984	6.800
Juzgado de Letras del Trabajo de Calama	-	1.692	-	-	-	-	-	894	2.586
TOTAL GENERAL DE C.A. DE ANTOFAGASTA	27.299	7.044	36	23.372	-	-	29.534	2.961	90.246

3.10. Indicador Ingreso de Causas por Juez Año 2015

Tipo Tribunal	Ingreso	Jueces	Ingreso por
		Nombrados	Juez
Civil	44.249	7	6.321
Familia	27.299	17	1.606
Garantía	25.455	11	2.314
Letras del Trabajo	19.952	5	3.990
Letras Mixtos	8.605	4	2.151
Oral	700	12	175

3.11. Duración Promedio de Causas en Juzgados según Competencia (en días)

Competencia	Duración Promedio de Causas en Juzgados (días)					
	2010	2011	2012	2013	2014	2015
Cobranza	118	143	173	242	292	286
Familia	134	54	53	42	36	27
Penal	208	186	174	200	559	248
Reforma Laboral	50	53	46	62	54	50
Civil	263	246	266	256	237	214

3.12. Detalle de Materias con mayor Ingreso en Juzgados Años 2010 – 2015

Ingreso de Causas por Materias de Familia juzgados de Corte de Apelaciones de Antofagasta

Materias	2010	2011	2012	2013	2014	2015
Alimentos	6.528	6.900	7.298	7.212	7.607	7.443
Vulneración de derechos	4.448	4.750	5.159	5.400	6.082	8.439
Relación directa y regular con el niño	2.855	3.287	3.777	3.881	3.978	3.903
Violencia intrafamiliar	2.589	2.710	2.649	2.498	2.422	2.261
Cuidado personal del niño	1.258	1.419	1.839	2.269	2.223	2.192
Alimentos, aumento	1.106	1.299	1.802	1.944	2.058	1.767
Divorcio de común acuerdo	856	944	1.049	950	861	917
Alimentos, rebaja	568	710	815	962	1.105	1.121
Autorizaciones	422	504	670	955	1.325	1.596
Divorcio por cese de convivencia	1	557	881	1.128	1.086	999
Relación directa y regular modificación	312	450	663	864	1.056	1.010
Alimentos, cesación	490	548	662	693	817	834
Convivencia, notificación cese	352	389	502	520	612	702
Infracción a la ley penal	534	483	441	472	272	168
Compensación económica	122	239	327	388	414	345



Ingreso de Causas por Materias de Reforma Laboral Juzgados de Corte de Apelaciones de Antofagasta

Materias	2010	2011	2012	2013	2014	2015
Costas	1.487	1.857	1.857	2.092	2.174	2.621
Reajustes e intereses	1.306	1.619	1.686	1.903	2.011	2.417
Indemnización sustitutiva de aviso previo	929	1.136	1.289	1.447	1.465	1.789
Feriado proporcional	832	1.133	1.308	1.382	1.484	1.763
Remuneraciones	877	1.162	1.253	1.386	1.410	1.626
Despido injustificado	876	993	1.221	1.124	1.283	1.452
Prestaciones	455	1.073	1.384	1.002	1.160	1.338
Indemnización por años de servicios	606	666	695	842	811	1.047
Feriado legal	328	460	470	586	582	793
Recargos	409	526	428	509	550	779
Nulidad del despido	436	487	460	479	397	608
Cotizaciones previsionales	536	464	350	413	415	650
Otras indemnizaciones	230	299	515	462	487	640
Cotizaciones de salud	307	375	263	323	336	549
Horas extras	210	277	296	344	315	389



**Ingreso de Causas por Materias de Penal Juzgados de Corte de Apelaciones de Antofagasta**

Materias	2010	2011	2012	2013	2014	2015
Lesiones leves	3.508	4.254	4.341	3.797	3.227	2.821
Hurto simple por un valor de media a menos de 4 UTM	2.317	2.781	3.113	3.074	2.756	2.733
Consumo/porte en lug. pub. o priv. c/ previo concierto (art. 50)	1.214	2.209	3.271	2.634	2.511	2.317
Amenazas simples contra personas y propiedades art. 296 n°3	2.169	2.690	2.565	1.981	2.223	2.578
Hurto falta (494 bis código penal)	2.331	1.987	1.790	1.664	1.958	2.131
Conduce. Estado de ebriedad con o sin daños o lesiones leves	874	924	1.302	1.465	1.395	1.536
Presunta desgracia	646	733	787	890	844	953
Daños simples.	707	574	834	690	701	701
Porte de arma cortante o punzante (288 bis)	461	579	777	612	786	1.029
Receptación art. 456 bis A	553	559	650	642	677	674
Riña pública (496 n° 10 código penal)	505	557	659	607	561	594
Tráfico ilícito de drogas (art. 3)	471	384	404	436	532	500
Hurto simple por un valor de 4 a 40 UTM	239	386	595	512	456	450
Trafico de pequeñas cantidades (art. 4)	328	414	458	350	462	480
Consumo/porte de drogas en lugares calificados (art. 51)	397	238	466	465	342	365

**Ingreso de Causas por Materias de Civil Juzgados de Corte de Apelaciones de Antofagasta**

Materias	2010	2011	2012	2013	2014	2015
Pagaré, cobro de	22.396	21.384	17.334	20.792	23.026	24.061
Minero, pedimento(concesión de exploración)	9.131	8.105	6.540	9.498	8.188	6.907
Confesión de deuda, citación	5.534	2.803	9.027	7.879	6.619	6.758
Minera, manifestación(concesión para explotación)	3.771	4.398	2.219	2.803	3.224	2.015
Pesos, cobro de	975	1.118	417	1.287	3.512	1.996
Cheque, notificación protesto	956	997	1.029	984	934	872
Obligación de dar, cumplimiento	545	601	598	515	452	609
Reconocimiento firma, citación y confesión de deuda	491	961	240	531	147	154
Tributarias obligaciones, cobro en dinero	315	835	424	440	293	324
Arrendam. terminación inmediata por no pago rentas o recoven.	358	377	403	457	468	450
Minas, proced. sumario art. 233 C. Minera	573	521	188	54	155	239
Factura, notificación de	271	224	274	337	350	379
Otros voluntarios	158	274	262	326	256	296
Pesca y acuicultura, infracciones a la ley de	145	178	269	365	290	245
Hipotecaria, acción	144	211	202	244	400	347



**Ingreso de Causas por Procedimiento de Cobranza Juzgados de Corte de Apelaciones de Antofagasta**

Procedimiento	2010	2011	2012	2013	2014	2015
Cumplimiento Laboral	520	608	484	621	790	689
Ejecutivo DNP Automática		4.947	829	8.565	6.254	7.216
Ejecutivo Laboral	19	17	8	5	4	8
Ejecutivo Previsional	8.183	7.580	8.829	8.933	9.701	9.166
Ejecutivo Previsional Antiguo	708	976	797	642	1.028	681
Otros Títulos Ejecutivos	111	157	192	228	170	164
Reclamo Ejecutivo Previsional	61	117	74	58	78	125
TOTAL	9.602	14.402	11.213	19.052	18.025	18.049

Ingreso de Causas por Materia de Cobranza Juzgados de Corte de Apelaciones de Antofagasta (sin sistema)

Materias	2010
Cobranza de imposiciones	364
Medidas prejudiciales	1
TOTAL	365



4. Corte de Apelaciones de Copiapó

La Corte de Apelaciones de Copiapó está integrada por el siguiente número de ministros, tribunales y población:

Ministros: 4 Tribunales: 17

- 1° a 4° Juzgados Civiles de Copiapó
- Juzgado de Letras y Garantía de Chañaral
- 1° a 2° Juzgados de Letras de Vallenar
- Juzgado de Letras de Diego de Almagro
- Juzgado de Letras y Garantía de Caldera
- Juzgado de Letras y Garantía de Freirina
- Tribunal de Juicio Oral en lo Penal de Copiapó
- Juzgado de Garantía de Copiapó
- Juzgado de Garantía de Vallenar
- Juzgado de Garantía de Diego de Almagro
- Juzgado de Familia de Copiapó
- Juzgado de Familia de Vallenar
- Juzgado de Letras del Trabajo de Copiapó

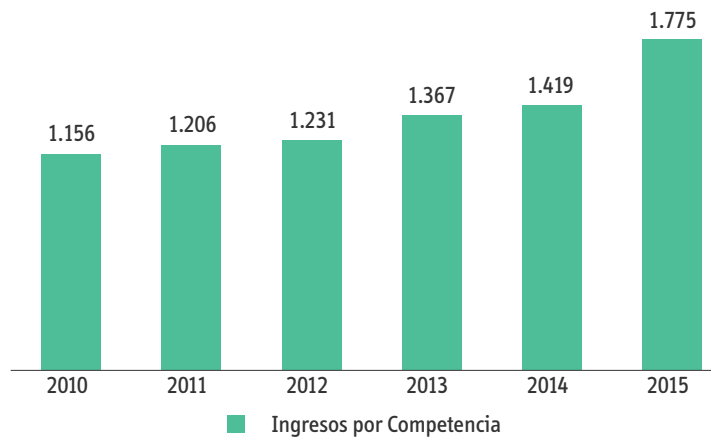
Provincia	Población					
	2010	2011	2012	2013	2014	2015
Chañaral	30.435	30.154	29.860	29.567	29.247	28.949
Copiapó	187.556	191.492	195.377	199.185	203.076	206.967
Huasco	73.243	73.952	74.626	75.283	75.924	76.570
TOTAL	291.234	295.598	299.863	304.035	308.247	312.486

4.1. Ingresos por Competencia de la Corte de Apelaciones

Ingresos por Competencia	2010	2011	2012	2013	2014	2015
Administrativa	135	159	154	173	200	408
Civil	313	387	365	382	387	337
Cobranza	4	14	67	11	7	12
Criminales	29	51	26	35	29	28
Familia	120	135	122	103	114	93
Laboral	6	3	-	-	-	-
Otras	29	21	18	33	29	46
Policía Local	49	57	59	49	82	66
Procesal Penal	311	235	263	391	367	343
Recursos de Protección	60	84	76	104	113	314
Reforma Laboral	100	60	74	71	84	110
Tributaria	-	-	7	15	7	18
TOTAL	1.156	1.206	1.231	1.367	1.419	1.775



Ingresos por Competencia de la Corte de Apelaciones



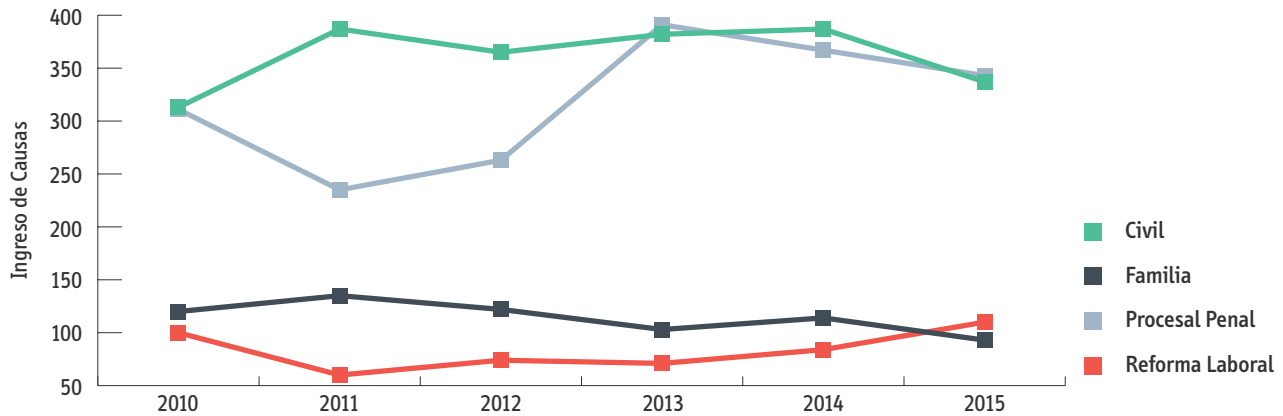
4.2. Términos por Competencia de la Corte de Apelaciones

Términos por Competencia	2010	2011	2012	2013	2014	2015
Administrativa	106	145	143	154	203	410
Civil	297	351	338	354	397	378
Cobranza	4	15	66	11	7	11
Criminales	27	49	29	31	34	25
Familia	125	129	123	92	116	92
Laboral	8	2	1	-	-	-
Otras	29	21	18	33	29	45
Policía Local	50	51	59	37	95	63
Procesal Penal	299	245	255	379	357	330
Recursos de Protección	49	80	70	100	114	315
Reforma Laboral	97	63	74	67	83	105
Tributaria	-	-	5	11	10	16
TOTAL	1.091	1.151	1.181	1.269	1.445	1.790

Ingresos por Competencia	2010	2011	2012	2013	2014	2015
Civil	313	387	365	382	387	337
Familia	120	135	122	103	114	93
Procesal Penal	311	235	263	391	367	343
Reforma Laboral	100	60	74	71	84	110
TOTAL GENERAL	844	817	824	947	952	883



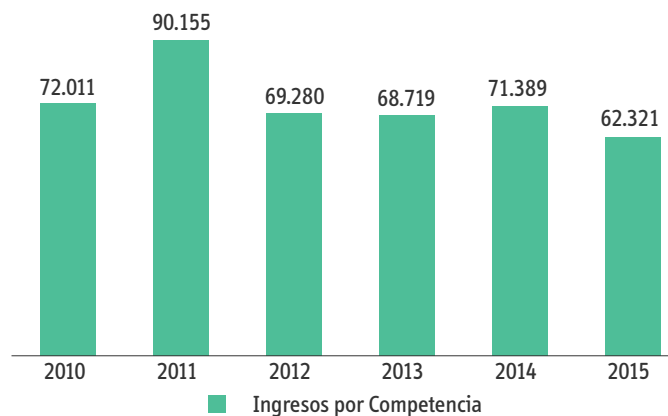
Ingreso de Causas por Competencia



4.3. Ingresos de Juzgados por Competencia

Ingresos por Competencia	Corte de Apelaciones de Copiapó					
	2010	2011	2012	2013	2014	2015
Civil	41.710	57.966	37.994	33.804	34.885	30.206
Cobranza	5.202	5.387	4.467	8.080	7.185	7.892
Familia	10.914	11.641	11.256	11.819	11.691	9.306
Penal	13.469	14.429	14.846	14.148	16.724	14.018
Reforma Laboral	710	717	702	864	902	897
Crimen	6	15	15	4	2	2
TOTAL	72.011	90.155	69.280	68.719	71.389	62.321

Ingresos de Causas de Juzgados por Competencia



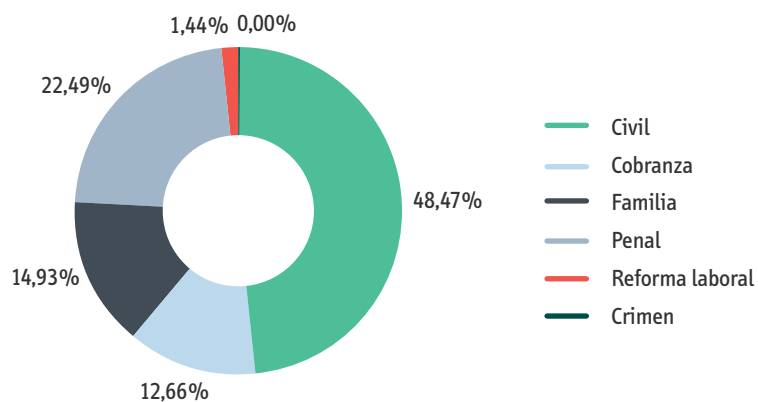


4.4. Términos de Juzgados por Competencia

Términos por Competencia	Corte de Apelaciones de Copiapó					
	2010	2011	2012	2013	2014	2015
Civil	36.809	35.991	28.676	18.333	20.421	16.371
Cobranza	2.508	3.749	1.941	2.276	4.189	3.849
Crimen	63	77	29	46	14	24
Familia	9.479	10.204	9.727	10.564	10.375	7.918
Laboral	51	43	9	6	3	0
Menores	3	4	4	0	0	0
Penal	16.410	15.392	16.297	16.152	19.720	16.451
Reforma Laboral	657	778	672	859	935	904
TOTAL	65.980	66.238	57.355	48.236	55.657	45.517

% de Ingresos por Competencia	2014	2015
Civil	48,9%	48,47%
Cobranza	10,1%	12,66%
Familia	16,4%	14,93%
Penal	23,4%	22,49%
Reforma Laboral	1,3%	1,44%
Crimen	0,0%	0,00%
Total	100%	100%

Ingreso de Causas por Competencia Año 2015





4.5. Ingresos de Juzgados por Materia

Se presentan Competencias en que una Causa puede tener más de una materia.

Ingresos por Materia	Corte de Apelaciones de Copiapó					
	2010	2011	2012	2013	2014	2015
Familia	12.387	13.643	13.288	13.968	14.066	10.961
Penal	14.287	15.621	16.110	15.236	18.260	15.176
Reforma Laboral	3.046	3.306	3.275	4.624	4.578	5.002
TOTAL	29.720	32.570	32.673	33.828	36.904	31.139

4.6. Términos de Juzgados por Materia

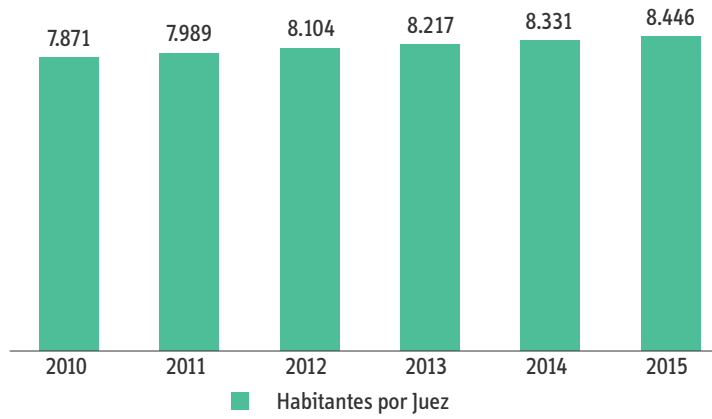
Términos por Materia	Corte de Apelaciones de Copiapó					
	2010	2011	2012	2013	2014	2015
Familia	10.738	11.735	11.268	12.152	12.217	9.172
Penal	18.148	16.069	17.212	17.382	21.036	17.697
Reforma Laboral	3.068	3.556	3.035	4.563	4.778	4.921
TOTAL	31.954	31.360	31.515	34.097	38.031	31.790

4.7. Indicadores

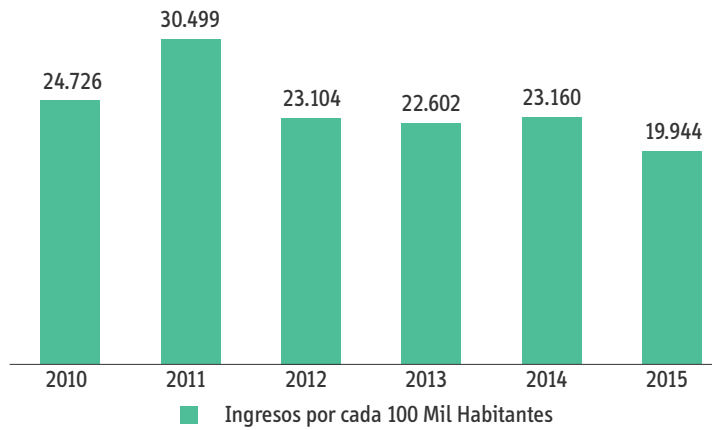
Detalle por Corte	2010	2011	2012	2013	2014	2015
Total Ingresos Causas	72.011	90.155	69.280	68.719	71.389	62.321
Cantidad de Jueces	37	37	37	37	37	37
Habitantes por Juez	7.871	7.989	8.104	8.217	8.331	8.446
Ingresos por cada 100 Mil Habitantes	24.726	30.499	23.104	22.602	23.160	19.944
Ingresos por Competencia por cada 100 Mil Habitantes	2010	2011	2012	2013	2014	2015
Civil	14.322	19.610	12.670	11.118	11.317	9.666
Cobranza	1.786	1822	1490	2.658	2.331	2.526
Familia	3.748	3.938	3.754	3.887	3.793	2.978
Penal	4.625	4.881	4.951	4.653	5.426	4.486
Reforma Laboral	244	243	234	284	293	287
Crimen	2	5	5	1	1	1



Habitantes por Juez C.A. de Copiapó



Ingresos de Causas por cada 100 Mil Habitantes C.A. de Copiapó



**4.8. Ingresos por Competencia y Juzgado Año 2015**

Tribunal	Civil	Cobranza	Crimen	Familia	Procesal Penal	Reforma Laboral	Ingresos Causas
Juzgado de Letras y Garantía de Chañaral	980	379	-	379	885	17	2.640
Juzgado de Letras de Diego de Almagro	2.948	253	-	416	-	29	3.646
1º Juzgado de Letras de Copiapó	6.162	-	1	-	-	-	6.163
2º Juzgado de Letras de Copiapó	5.146	-	1	-	-	-	5.147
3º Juzgado de Letras de Copiapó	5.810	-	-	-	-	-	5.810
Juzgado de Letras y Garantía de Freirina	747	282	-	586	814	32	2.461
1º Juzgado de Letras de Vallenar	1.991	518	-	-	-	90	2.599
2º Juzgado de Letras de Vallenar	1.534	910	-	-	-	43	2.487
Juzgado de Letras y Garantía de Caldera	610	292	-	715	1.302	27	2.946
4º Juzgado de Letras de Copiapó	4.278	-	-	-	-	-	4.278
Tribunal de Juicio Oral en lo Penal de Copiapó	-	-	-	-	306	-	306
Juzgado de Garantía de Diego de Almagro	-	-	-	-	592	-	592
Juzgado de Garantía de Copiapó	-	-	-	-	7.771	-	7.771
Juzgado de Garantía de Vallenar	-	-	-	-	2.348	-	2.348
Juzgado de Familia Copiapó	-	-	-	5.526	-	-	5.526
Juzgado de Familia Vallenar	-	-	-	1.684	-	-	1.684
Juzgado de Letras del Trabajo de Copiapó	-	5.258	-	-	-	659	5.917
TOTAL GENERAL DE C.A. DE COPIAPÓ	30.206	7.892	2	9.306	14.018	897	62.321

4.9. Términos por Competencia y Juzgado Año 2015

Tribunal	Civil	Cobranza	Crimen	Familia	Laboral	Menores	Procesal Penal	Reforma Laboral	Total Términos
Juzgado de Letras y Garantía de Chañaral	480	211	-	315	-	-	1.207	28	2.241
Juzgado de Letras de Diego de Almagro	1.071	113	-	390	-	-	-	26	1.600
1º Juzgado de Letras de Copiapó	1.716	-	4	-	-	-	-	-	1.720
2º Juzgado de Letras de Copiapó	2.298	1	5	-	-	-	-	-	2.304
3º Juzgado de Letras de Copiapó	4.232	-	-	-	-	-	-	-	4.232
Juzgado de Letras y Garantía de Freirina	436	112	-	550	-	-	900	30	2.028
1º Juzgado de Letras de Vallenar	1.114	240	7	-	-	-	-	90	1.451
2º Juzgado de Letras de Vallenar	1.050	462	8	-	-	-	-	54	1.574
Juzgado de Letras y Garantía de Caldera	370	131	-	539	-	-	1.490	29	2.559
4º Juzgado de Letras de Copiapó	3.604	-	-	-	-	-	-	-	3.604
Tribunal de Juicio Oral en lo Penal de Copiapó	-	-	-	-	-	-	338	-	338
Juzgado de Garantía de Diego de Almagro	-	-	-	-	-	-	758	-	758
Juzgado de Garantía de Copiapó	-	-	-	-	-	-	9.157	-	9.157
Juzgado de Garantía de Vallenar	-	-	-	-	-	-	2.601	-	2.601
Juzgado de Familia Copiapó	-	-	-	4.695	-	-	-	-	4.695
Juzgado de Familia Vallenar	-	-	-	1.429	-	-	-	-	1.429
Juzgado de Letras del Trabajo de Copiapó	-	2.579	-	-	-	-	-	647	3.226
TOTAL GENERAL DE C.A. DE COPIAPÓ	16.371	3.849	24	7.918	-	-	16.451	904	45.517

4.10. Indicador Ingreso de Causas por Juez Año 2015

Tipo Tribunal	Ingreso	Jueces	Ingreso por
		Nombrados	Juez
Civil	21.396	4	5.349
Familia	7.210	8	901
Garantía	10.711	7	1.530
Letras del trabajo	5.917	2	2.959
Letras mixtos	16.779	7	2.397
Oral	306	9	102

4.11. Duración Promedio de Causas en Juzgados según Competencia (en días)

Competencia	Duración Promedio de Causas en Juzgados (días)					
	2010	2011	2012	2013	2014	2015
Cobranza	128	147	226	244	248	289
Familia	112	76	59	69	85	70
Penal	257	153	213	374	297	196
Reforma Laboral	37	58	45	41	85	59
Civil	283	184	301	257	252	268

4.12. Detalle de Materias con mayor Ingreso en Juzgados Años 2010 - 2015

Ingreso de Causas por Materias de Familia Juzgados de Corte de Apelaciones de Copiapó

Materias	2010	2011	2012	2013	2014	2015
Alimentos	3.530	3.426	3.228	3.142	3.320	2.643
Vulneración de derechos	1.927	2.743	2.280	2.996	2.770	2.234
Relación directa y regular con el niño	1.390	1.558	1.729	1.840	1.938	1.352
Violencia intrafamiliar	1.523	1.601	1.768	1.704	1.365	1.133
Alimentos, aumento	656	827	787	766	790	564
Cuidado personal del niño	561	627	667	599	693	517
Divorcio de común acuerdo	301	354	341	328	383	299
Infracción a la ley penal	302	335	279	262	254	208
Relación directa y regular modificación	105	198	256	381	477	342
Convivencia, notificación cese	194	246	276	305	320	308
Alimentos, rebaja	251	255	245	223	301	231
Alimentos, cesación	178	240	266	265	313	216
Divorcio por cese de convivencia	0	253	310	299	296	294
Compensación económica	81	194	137	133	129	74
Alimentos, otros	136	85	111	95	86	48



Ingreso de Causas por Materias de Reforma Laboral Juzgados de Corte de Apelaciones de Copiapó

Materias	2010	2011	2012	2013	2014	2015
Costas	394	421	428	608	626	662
Reajustes e intereses	372	392	387	546	538	542
Despido injustificado	312	339	352	455	454	475
Indemnización sustitutiva de aviso previo	267	300	302	390	386	412
Remuneraciones	248	269	285	363	329	394
Feriado proporcional	139	138	171	291	321	354
Feriado legal	118	154	151	279	153	162
Indemnización por años de servicios	150	143	134	206	221	246
Cotizaciones previsionales	127	124	116	162	163	192
Cotizaciones de salud	128	115	100	145	150	168
Prestaciones	57	119	102	121	235	268
Nulidad del despido	134	148	110	118	118	191
Cotizaciones del seguro de cesantía	128	106	97	133	144	154
Recargos	12	32	65	165	178	214
Horas extras	78	107	65	98	92	78

**Ingreso de Causas por Materias de Penal Juzgados de Corte de Apelaciones de Copiapó**

Materias	2010	2011	2012	2013	2014	2015
Amenazas simples contra personas y propiedades art. 296 n°3	1.906	2.044	2.186	2.313	2.284	1.737
Hurto simple por un valor de media a menos de 4 UTM	843	1.185	1.295	1.186	1.992	1.167
Lesiones menos graves	1.173	1.333	1.366	1.144	1.175	1.014
Lesiones leves	1.039	1.043	1.134	931	1.257	1.042
Conduce estado de ebriedad con o sin daños o lesiones leves	623	884	909	994	826	692
Otros hechos que no constituyan delito: agrup. 1008, 1009, 1011	1.043	820	896	616	756	699
Daños simples	510	610	652	569	1.043	640
Hurto falta (494 bis código penal)	716	759	475	502	543	364
Consumo/porte en lug. pub. o priv. c/ previo concierto (art. 50)	417	497	422	521	773	668
Presunta desgracia	374	446	373	458	432	521
Riña pública (496 n° 10 código penal)	310	268	325	325	246	213
Porte de arma cortante o punzante (288 bis)	227	197	263	255	354	267
Tráfico ilícito de drogas (art. 3)	263	238	244	237	244	219
Receptación art. 456 bis A	184	217	231	217	315	281
Estafas y otras defraudaciones contra particulares art. 468	111	153	232	245	344	272



Ingreso de Causas por Materias de Civil Juzgados de Corte de Apelaciones de Copiapó

Materias	2010	2011	2012	2013	2014	2015
Minero, pedimento (concesión de exploración)	17.040	22.759	13.172	10.500	12.069	10.940
Minera, manifestación (concesión para explotación)	12.524	10.467	7.678	5.726	6.284	5.401
Pagaré, cobro de	7.358	7.235	9.178	7.327	9.670	9.121
Confesión de deuda, citación	966	11.492	4.362	6.517	3.872	1.387
Pesos, cobro de	696	2.486	22	577	430	728
Tributarias obligaciones, cobro en dinero	208	548	598	506	321	82
Cheque, notificación protesto	416	327	319	329	341	257
Minas, proced. sumario art.233 C. Minera	344	199	317	135	90	90
Obligación de dar, cumplimiento	81	123	234	200	185	189
Hipotecaria, acción según ley de bancos	145	216	151	96	152	217
Otros ejecutivos	283	154	136	68	76	72
Arrendam. terminación inmediata por no pago rentas o recoven.	116	110	131	142	130	116
Pesca y acuicultura, infracciones a la ley de	175	172	107	68	62	90
Letra de cambio, cobro de	259	152	25	87	40	93
Reconocimiento firma, citación y confesión de deuda	70	117	159	105	96	178



Ingreso de Causas por Procedimiento de Cobranza Juzgados de Corte de Apelaciones de Copiapó (solo sistema)

Procedimiento	2010	2011	2012	2013	2014	2015
Cumplimiento Laboral	162	243	198	226	269	260
Ejecutivo DNP Automática	512	1.155	468	3.769	2.440	2.434
Ejecutivo Laboral	2	5	11	4	35	8
Ejecutivo Previsional	3.054	3.373	3.342	3.791	3.995	4.723
Ejecutivo Previsional Antiguo	213	534	362	236	379	411
Otros Títulos Ejecutivos	63	75	86	54	66	56
Reclamo Ejecutivo Previsional		2			1	
TOTAL	4.006	5.387	4.467	8.080	7.185	7.892

Ingreso de Causas por Materia de Cobranza Juzgados de Corte de Apelaciones de Copiapó (sin sistema)

Materias	2010
Cobranza de imposiciones	1.069
Otros ejecutivos	127
TOTAL	1.196



5. Corte de Apelaciones de La Serena

La Corte de Apelaciones de La Serena está integrada por el siguiente número de ministros, tribunales y población:
Ministros: 7 Tribunales: 25

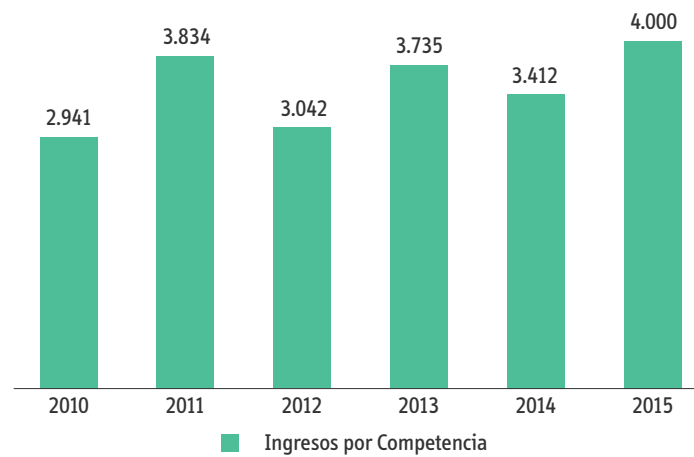
- 1° a 3° Juzgados de Letras de La Serena
- Juzgado de Letras y Garantía de Los Vilos
- 1° a 3° Juzgados de Letras de Coquimbo
- 1° a 3° Juzgados de Letras de Ovalle
- Juzgado de Letras de Vicuña
- Juzgado de Letras de Illapel
- Juzgado de Letras y Garantía de Andacollo
- Juzgado de Letras y Garantía de Combarbalá
- Juzgado de Letras y Garantía de Combarbalá
- Tribunal de Juicio Oral en lo Penal de La Serena
- Tribunal de Juicio Oral en lo Penal de Ovalle
- Juzgado de Garantía de La Serena
- Juzgado de Garantía de Ovalle
- Juzgado de Garantía de Coquimbo
- Juzgado de Garantía de Vicuña
- Juzgado de Garantía de Illapel
- Juzgado de Familia de La Serena
- Juzgado de Familia de Ovalle
- Juzgado de Familia de Coquimbo
- Juzgado de Letras del Trabajo de La Serena

Provincia	Población					
	2010	2011	2012	2013	2014	2015
Elqui	446.798	456.535	466.294	476.053	485.804	90.145
Limaí	175.951	177.941	179.881	181.777	183.596	495.579
Choapa	88.031	88.522	89.003	89.420	89.828	185.361
TOTAL	710.780	722.998	735.178	747.250	759.228	771.085

5.1. Ingresos por Competencia de la Corte de Apelaciones

Ingresos por Competencia	2010	2011	2012	2013	2014	2015
Administrativa	562	563	540	554	569	563
Civil	1.026	1.208	1.237	1.407	1.209	1.426
Cobranza	24	35	27	42	41	40
Criminales	45	25	13	145	40	7
Familia	318	281	234	262	225	262
Laboral	55	10	4	10	5	1
Menores	4	4	-	-	-	-
Otras	33	35	38	44	77	61
Policía Local	194	214	188	223	197	236
Procesal Penal	395	380	401	500	560	679
Recursos de Protección	111	911	162	313	247	477
Reforma Laboral	174	163	168	209	204	219
Tributaria	-	5	30	26	38	29
TOTAL	2.941	3.834	3.042	3.735	3.412	4.000

Ingresos por Competencia de la Corte de Apelaciones



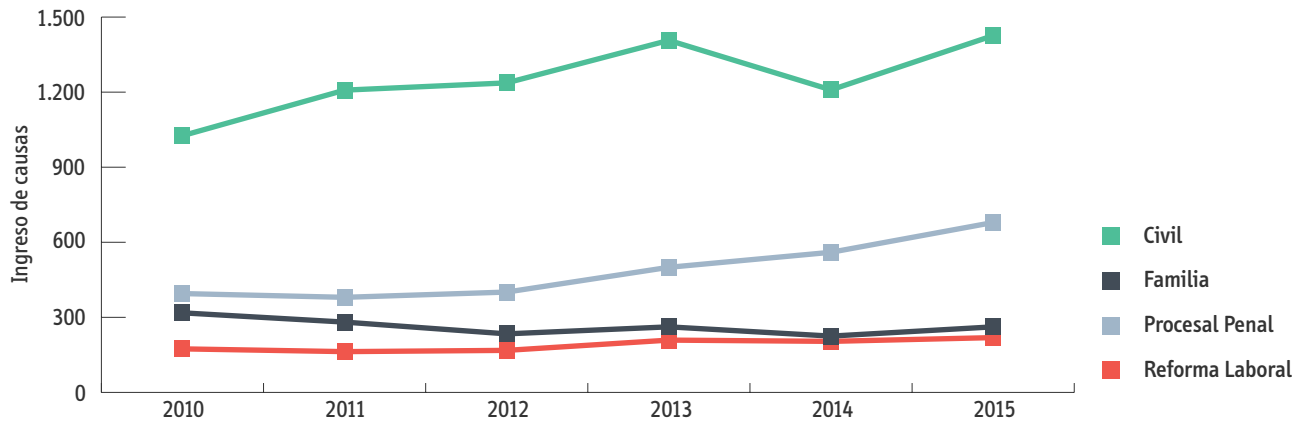
5.2. Términos por Competencia de la Corte de Apelaciones

Términos por Competencia	2010	2011	2012	2013	2014	2015
Administrativa	581	558	539	568	552	544
Civil	975	1.063	1.088	1.262	1.075	1.403
Cobranza	25	32	25	39	43	35
Criminales	51	30	10	52	133	8
Familia	354	250	256	238	233	257
Laboral	80	18	4	5	5	1
Menores	4	4	-	-	-	-
Otras	32	36	38	42	75	61
Policia Local	206	193	161	181	182	251
Procesal Penal	390	388	395	439	590	684
Recursos de Protección	117	901	169	290	264	444
Reforma Laboral	167	137	156	204	185	256
Tributaria	-	2	16	36	33	32
TOTAL	2.982	3.612	2.857	3.356	3.370	3.976

Ingresos por Competencia	2010	2011	2012	2013	2014	2015
Civil	1.026	1.208	1.237	1.407	1.209	1.426
Familia	318	281	234	262	225	262
Procesal Penal	395	380	401	500	560	679
Reforma Laboral	174	163	168	209	204	219
TOTAL GENERAL	1.913	2.032	2.040	2.378	2.198	2.586



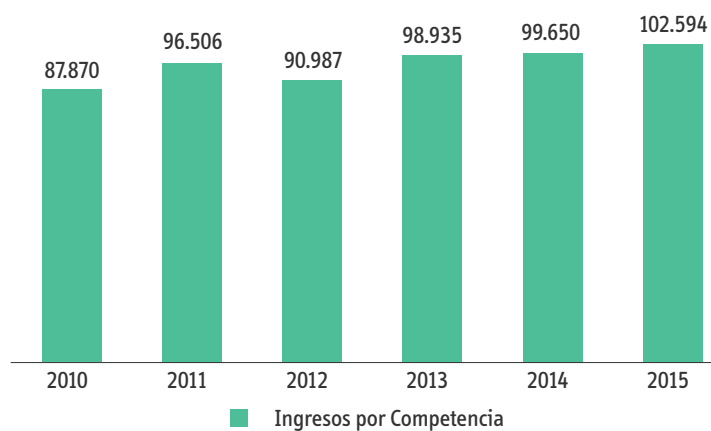
Ingreso de Causas por Competencia



5.3. Ingresos de Juzgados por Competencia

Ingresos por Competencia	Corte de Apelaciones de La Serena					
	2010	2011	2012	2013	2014	2015
Civil	40.359	39.148	37.353	37.657	39.110	41.091
Cobranza	11.414	17.605	13.064	19.257	16.663	17.842
Familia	17.247	18.832	20.332	21.026	22.243	23.121
Penal	17.486	19.716	18.875	19.581	19.972	18.924
Reforma Laboral	1.342	1.201	1.362	1.412	1.662	1.614
Crimen	22	4	1	2	0	2
TOTAL	87.870	96.506	90.987	98.935	99.650	102.594

Ingreso de Causas por Competencia

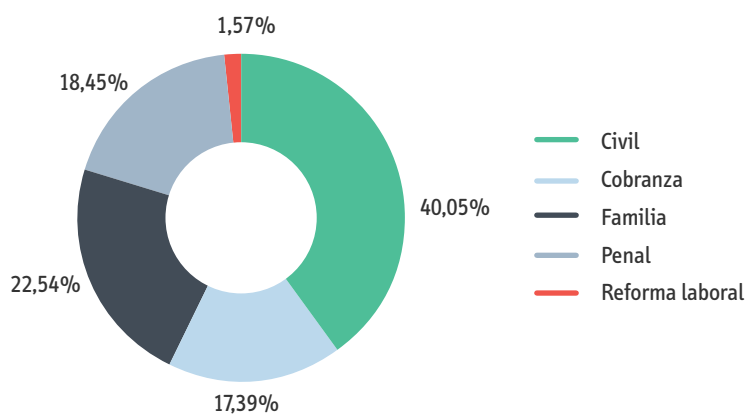


5.4. Términos de Juzgados por Competencia

Términos por Competencia	Corte de Apelaciones de La Serena					
	2010	2011	2012	2013	2014	2015
Civil	37.746	24.541	20.669	18.725	20.839	23.033
Cobranza	13.326	14.871	6.781	7.028	8.848	8.225
Crímen	138	153	172	146	23	11
Familia	17.303	17.251	18.678	18.799	19.110	18.870
Laboral	250	171	23	2	0	0
Menores	0	0	0	0	1	0
Penal	21.010	24.200	29.004	27.163	24.815	22.021
Reforma Laboral	1.315	1.255	1.331	1.515	1.692	1.591
TOTAL	91.088	82.442	76.658	73.378	75.328	73.751

% de Ingresos por Competencia	2014	2015
Civil	39,25%	40,05%
Cobranza	16,72%	17,39%
Familia	22,32%	22,54%
Penal	20,04%	18,45%
Reforma Laboral	1,67%	1,57%
Crímen	0,00%	0,00%
TOTAL	100%	100%

Ingreso de Causas por Competencia Año 2015





5.5. Ingresos de Juzgados por Materia

Se presentan Competencias en que una Causa puede tener más de una materia.

Ingresos por Materia	Corte de Apelaciones de La Serena					
	2010	2011	2012	2013	2014	2015
Familia	19.020	21.576	23.952	25.261	26.818	27.850
Penal	19.056	21.356	20.544	21.464	22.182	20.967
Reforma Laboral	6.110	6.189	6.360	7.870	6.332	7.823
TOTAL	44.186	49.121	50.856	54.595	55.332	56.640

5.6. Términos de Juzgados por Materia

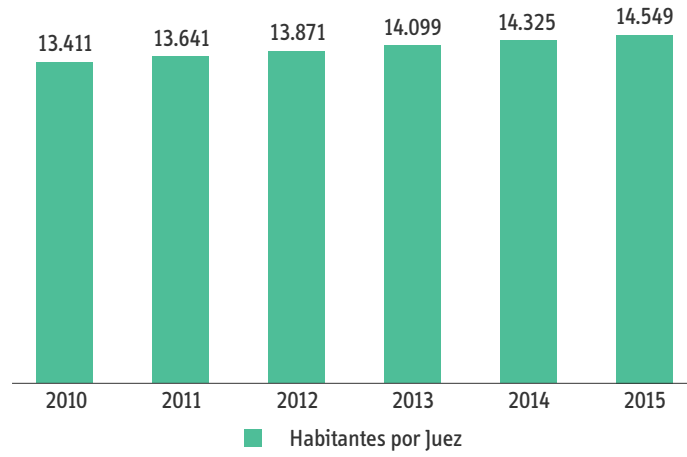
Términos por Materia	Corte de Apelaciones de La Serena					
	2010	2011	2012	2013	2014	2015
Familia	18.957	19.449	21.671	21.900	22.705	22.622
Penal	24.751	26.078	30.880	29.195	26.745	23.874
Reforma Laboral	6.049	6.232	6.600	6.704	8.026	7.603
TOTAL	49.757	51.759	59.151	57.799	57.476	54.099

5.7. Indicadores

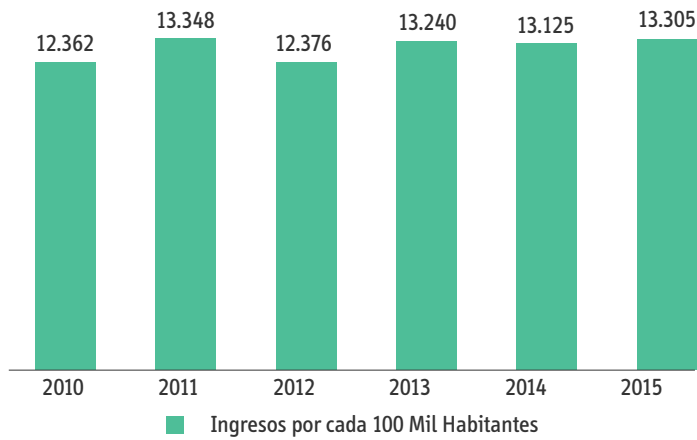
Detalle por Corte	2010	2011	2012	2013	2014	2015
Total Ingresos Causas	87.870	96.506	90.987	98.935	99.650	102.594
Cantidad de Jueces	53	53	53	53	53	53
Habitantes por Juez	13.411	13.641	13.871	14.099	14.325	14.549
Ingresos por cada 100 Mil Habitantes	12.362	13.348	12.376	13.240	13.125	13.305
Ingresos por Competencia por cada 100 Mil Habitantes	2010	2011	2012	2013	2014	2015
Civil	5.678	5.415	5.081	5.039	5.151	5.329
Cobranza	1.606	2.435	1.777	2.577	2.195	2.314
Familia	2.426	2.605	2.766	2.814	2.930	2.999
Penal	2.460	2.727	2.567	2.620	2.631	2.454
Reforma Laboral	189	166	185	189	219	209
Crímen	3	1	0	0	0	0



Habitantes por Juez C.A. de La Serena



Ingresos de causas por cada 100 Mil Habitantes C.A. de La Serena



**5.8. Ingresos por Competencia y Juzgado Año 2015**

Tribunal	Civil	Cobranza	Crimen	Familia	Procesal Penal	Reforma Laboral	Ingresos Causas
1º Juzgado de Letras de La Serena	6.568	0	0	0	0	0	6.568
2º Juzgado de Letras de La Serena	6.534	0	0	0	0	0	6.534
3º Juzgado de Letras de La Serena	6.571	0	0	0	0	0	6.571
1º Juzgado de Letras de Coquimbo	3.836	0	0	0	0	0	3.836
2º Juzgado de Letras de Coquimbo	3.185	0	0	0	0	0	3.185
3º Juzgado de Letras de Coquimbo	3.664	0	1	0	0	0	3.665
Juzgado de Letras de Vicuña	1.801	1.068	0	1.118	0	77	4.064
Juzgado de Letras y Garantía de Andacollo	329	335	0	363	274	19	1.320
1º Juzgado de Letras de Ovalle	2.185	942	1	0	0	104	3.232
2º Juzgado de Letras de Ovalle	1.556	566	0	0	0	29	2.151
3º Juzgado de Letras de Ovalle	2.080	697	0	0	0	121	2.898
Juzgado de Letras y Garantía de Combarbalá	402	194	0	450	192	7	1.245
Juzgado de Letras de Illapel	1.660	1.209	0	1.358	0	88	4.315
Juzgado de Letras y Garantía de Los Vilos	720	307	0	994	970	20	3.011
Tribunal de Juicio Oral en lo Penal de La Serena	0	0	0	0	479	0	479
Tribunal de Juicio Oral en lo Penal de Ovalle	0	0	0	0	234	0	234
Juzgado de Garantía de La Serena	0	0	0	0	6.019	0	6.019
Juzgado de Garantía de Coquimbo	0	0	0	0	5.305	0	5.305
Juzgado de Garantía de Vicuña	0	0	0	0	883	0	883
Juzgado de Garantía de Ovalle	0	0	0	0	3.403	0	3.403
Juzgado de Garantía de Illapel	0	0	0	0	1.165	0	1.165
Juzgado de Familia Coquimbo	0	0	0	5.725	0	0	5.725
Juzgado de Familia La Serena	0	0	0	7.719	0	0	7.719
Juzgado de Familia Ovalle	0	0	0	5.394	0	0	5.394
Juzgado de Letras del Trabajo de La Serena	0	12.524	0	0	0	1.149	13.673
TOTAL GENERAL DE C.A. DE LA SERENA	41.091	17.842	2	23.121	18.924	1.614	102.594

**5.9. Términos por Competencia y Juzgado Año 2015**

Tribunal	Civil	Cobranza	Crimen	Familia	Laboral	Menores	Procesal Penal	Reforma Laboral	Total Términos
1º Juzgado de Letras de La Serena	4.031	0	0	0	0	0	0	0	4.031
2º Juzgado de Letras de La Serena	3.284	0	4	0	0	0	0	0	3.288
3º Juzgado de Letras de La Serena	4.001	0	0	0	0	0	0	0	4.001
1º Juzgado de Letras de Coquimbo	1.934	0	0	0	0	0	0	0	1.934
2º Juzgado de Letras de Coquimbo	1.684	0	3	0	0	0	0	0	1.687
3º Juzgado de Letras de Coquimbo	1.593	0	3	0	0	0	0	0	1.596
Juzgado de Letras de Vicuña	1.043	748	0	843	0	0	0	86	2.720
Juzgado de Letras y Garantía de Andacollo	176	112	0	282	0	0	327	18	915
1º Juzgado de Letras de Ovalle	799	473	1	0	0	0	0	79	1.352
2º Juzgado de Letras de Ovalle	1.031	495	0	0	0	0	0	26	1.552
3º Juzgado de Letras de Ovalle	1.085	341	0	0	0	0	0	108	1.534
Juzgado de Letras y Garantía de Combarbalá	458	46	0	346	0	0	203	9	1.062
Juzgado de Letras de Illapel	1.289	357	0	982	0	0	0	69	2.697
Juzgado de Letras y Garantía de Los Vilos	625	156	0	718	0	0	1.128	31	2.658
Tribunal de Juicio Oral en lo penal de La Serena	0	0	0	0	0	0	520	0	520
Tribunal de Juicio Oral en lo penal de Ovalle	0	0	0	0	0	0	230	0	230
Juzgado de Garantía de La Serena	0	0	0	0	0	0	7.171	0	7.171
Juzgado de Garantía de Coquimbo	0	0	0	0	0	0	5.991	0	5.991
Juzgado de Garantía de Vicuña	0	0	0	0	0	0	952	0	952
Juzgado de Garantía de Ovalle	0	0	0	0	0	0	4.070	0	4.070
Juzgado de Garantía de Illapel	0	0	0	0	0	0	1.429	0	1.429
Juzgado de Familia Coquimbo	0	0	0	4.838	0	0	0	0	4.838
Juzgado de Familia La Serena	0	0	0	6.787	0	0	0	0	6.787
Juzgado de Familia Ovalle	0	0	0	4.074	0	0	0	0	4.074
Juzgado de Letras del Trabajo de La Serena	0	5.497	0	0	0	0	0	1.165	6.662
TOTAL GENERAL DE C.A. DE LA SERENA	23.033	8.225	11	18.870	0	0	22.021	1.591	73.751

**5.10. Indicador Ingreso de Causas por Juez Año 2015**

Tipo Tribunal	Ingreso	Jueces	Ingreso por
		Nombrados	Juez
Civil	30.358	6	5.060
Familia	18.838	13	1.449
Garantía	16.775	10	1.678
Letras del trabajo	13.673	3	4.558
Letras mixtos	22.235	9	2.471
Oral	713	12	178

5.11. Duración Promedio de Causas en Juzgados según Competencia (en días)

Competencia	Duración Promedio de Causas en Juzgados (días)					
	2010	2011	2012	2013	2014	2015
Cobranza	72	76	160	172	251	255
Familia	263	163	76	67	83	60
Penal	281	372	741	483	424	219
Reforma Laboral	46	66	93	92	75	75
Civil	268	266	251	262	211	168

5.12. Detalle de Materias con mayor Ingreso en Juzgados Años 2010 – 2015

Ingreso de Causas por Materias de Familia Juzgados de Corte de Apelaciones de La Serena

Materias	2010	2011	2012	2013	2014	2015
Alimentos	5.957	6.843	7.134	7.182	7.443	7.293
Violencia intrafamiliar	2.850	2.857	2.882	2.929	2.973	2.821
Vulneración de derechos	2.007	2.661	3.000	3.100	3.580	4.842
Relación directa y regular con el niño	1.682	2.228	2.827	3.280	3.514	3.618
Alimentos, aumento	871	1.072	1.181	1.401	1.364	1.386
Cuidado personal del niño	752	821	1.060	1.072	1.079	1.038
Divorcio de común acuerdo	857	916	974	978	839	887
Divorcio por cese de convivencia	4	636	972	860	832	826
Alimentos, rebaja	349	403	443	658	757	784
Convivencia, notificación cese	218	287	379	475	856	705
Alimentos, cesación	282	332	420	474	607	643
Relación directa y regular modificación	80	205	377	619	688	793
Paternidad, reconocimiento de	363	387	370	316	314	268
Alimentos, otros	204	163	303	433	415	413
Infracción a la ley penal	284	324	323	235	279	213



Ingreso de Causas por Materias de Reforma Laboral Juzgados de Corte de Apelaciones de La Serena

Materias	2010	2011	2012	2013	2014	2015
Costas	827	833	846	832	986	961
Reajustes e intereses	775	777	813	807	996	948
Indemnización sustitutiva de aviso previo	494	501	533	557	632	730
Remuneraciones	515	468	506	503	662	643
Feriado proporcional	476	453	425	481	623	589
Cotizaciones previsionales	406	367	343	326	473	446
Indemnización por años de servicios	309	308	344	382	425	469
Cotizaciones de salud	353	340	308	287	424	392
Despido injustificado	311	359	332	340	340	303
Cotizaciones del seguro de cesantía	317	313	291	251	391	372
Nulidad del despido	352	307	267	247	358	399
Feriado legal	208	170	183	193	281	245
Prestaciones	82	176	189	191	272	284
Recargos	33	144	178	231	227	278
Otras indemnizaciones	201	180	150	117	122	116



**Ingreso de Causas por Materias de Penal Juzgados de Corte de Apelaciones de La Serena**

Materias	2010	2011	2012	2013	2014	2015
Lesiones menos graves	1.629	1.978	1.801	1.864	2.115	1.964
Amenazas simples contra personas y propiedades art. 296 n°3	1.732	1.868	1.567	1.921	2.157	1.961
Hurto simple por un valor de media a menos de 4 UTM	1.430	1.739	1.986	1.933	1.955	1.722
Lesiones leves	1.574	1.785	1.510	1.518	1.438	1.096
Hurto falta (494 bis código penal)	1.237	1.490	1.302	1.305	1.226	1.029
Conduce. Estado de ebriedad con o sin daños o lesiones leves	770	1.145	1.269	1.459	1.199	1.182
Otros hechos que no constituyan delito: agrup. 1008, 1009, 1011	664	779	851	880	807	839
Daños simples.	577	677	559	741	756	658
Consumo/porte en lug. pub. o priv. c/ previo concierto (art. 50)	462	597	760	651	732	829
Presunta desgracia	624	629	583	599	618	667
Porte de arma cortante o punzante (288 bis)	396	390	486	468	534	455
Trafico de pequeñas cantidades (art. 4)	413	383	415	371	459	455
Receptación art. 456 bis A	335	356	366	376	466	507
Muertes y hallazgo de cadáver	302	312	255	307	329	171
Estafas y otras defraudaciones contra particulares art. 468	250	242	268	263	272	275

**Ingreso de Causas por Materias de Civil Juzgados de Corte de Apelaciones de La Serena**

Materias	2010	2011	2012	2013	2014	2015
Pagaré, cobro de	11.350	9.728	10.871	12.367	15.011	15.791
Confesión de deuda, citación	6.286	6.091	7.075	7.690	9.489	10.157
Minera, manifestación (concesión para explotación)	5.443	6.012	5.310	4.068	3.057	2.401
Minero, pedimento (concesión de exploración)	5.061	5.361	3.907	2.957	2.641	2.670
Letra de cambio, cobro de	4.251	2.753	2.617	2.725	1.454	2.309
Pesos, cobro de	603	706	185	1.014	919	1.035
Cheque, notificación protesto	611	642	601	628	723	680
Reconocimiento firma, citación y confesión de deuda	542	672	837	435	362	478
Tributarias obligaciones, cobro en dinero	346	735	640	366	286	208
Hipotecaria, acción según ley de bancos	598	537	389	298	430	555
Arrendam. terminación inmediata por no pago rentas o recoven.	370	397	430	394	406	453
Obligación de dar, cumplimiento	213	410	542	364	443	436
Expropiar, gestión de pago para	525	585	89	119	164	118
Reconocimiento de firma, citación	455	675	30	57	44	26
Otros voluntarios	199	275	251	240	211	218





Ingreso de Causas por Procedimiento de Cobranza Juzgados de Corte de Apelaciones de La Serena (solo sistema)

Procedimiento	2010	2011	2012	2013	2014	2015
Cumplimiento Laboral	358	357	392	389	480	449
Ejecutivo DNP Automática		3.477	672	6.474	4.019	4.840
Ejecutivo Laboral	1	27	19	17	7	1
Ejecutivo Previsional	8.030	12.477	11.795	12.210	11.920	12.232
Ejecutivo Previsional Antiguo	1	69	35	36	4	84
Otros Títulos Ejecutivos	164	136	134	124	216	198
Reclamo Ejecutivo Previsional	2	19	17	7	17	38
TOTAL	8.556	16.562	13.064	19.257	16.663	17.842

Ingreso de Causas por Materia de Cobranza Juzgados de Corte de Apelaciones de La Serena (sin sistema)

Materias	2010	2011
Avenimiento inspección del trabajo	20	0
Cobranza de imposiciones	2.778	6
Otros ejecutivos	60	0
TOTAL	2.858	6



6. Corte de Apelaciones de Valparaíso

La Corte de Apelaciones de Valparaíso está integrada por el siguiente número de ministros, tribunales y población:

Ministros: 16 Tribunales: 58

- 1° a 5° Juzgados Civiles de Valparaíso
- 1° a 3° Juzgados Civiles de Viña del Mar
- 1° Juzgado de Letras de San Felipe
- Juzgado de Letras de La Ligua
- Juzgado de Letras de La Calera
- Juzgado de Letras de Villa Alemana
- 1° y 2° Juzgados de Letras de San Antonio
- 1° y 2° Juzgados de Letras de Quillota
- 1° y 2° Juzgados de Letras de Los Andes
- 1° y 2° Juzgados de Letras de Quilpué
- Juzgado de Letras de Limache
- Juzgado de Letras de Casablanca
- Juzgado de Letras y Garantía de Isla de Pascua
- Juzgado de Letras y Garantía de Petorca
- Juzgado de Letras y Garantía de Putaendo
- Juzgado de Letras y Garantía de Quintero
- Tribunal de Juicio Oral en lo Penal de Valparaíso
- Tribunal de Juicio Oral en lo Penal de Viña del Mar
- Tribunal de Juicio Oral en lo Penal de San Antonio
- Tribunal de Juicio Oral en lo Penal de Quillota
- Tribunal de Juicio Oral en lo Penal de Los Andes
- Tribunal de Juicio Oral en lo Penal de San Felipe
- Juzgado de Garantía de Valparaíso
- Juzgado de Garantía de Viña del Mar
- Juzgado de Garantía de San Antonio
- Juzgado de Garantía de Quilpué
- Juzgado de Garantía de San Felipe
- Juzgado de Garantía de Los Andes
- Juzgado de Garantía de Limache
- Juzgado de Garantía de La Calera
- Juzgado de Garantía de La Ligua
- Juzgado de Garantía de Casablanca
- Juzgado de Garantía de Villa Alemana
- Juzgado de Garantía de Quillota
- Juzgado de Familia de Valparaíso
- Juzgado de Familia de Viña del Mar
- Juzgado de Familia de San Antonio
- Juzgado de Familia de Quillota
- Juzgado de Familia de Los Andes
- Juzgado de Familia de Villa Alemana
- Juzgado de Familia de Quilpué
- Juzgado de Familia de Casablanca
- Juzgado de Familia de La Ligua
- Juzgado de Familia de Limache
- Juzgado de Familia de San Felipe
- Juzgado de Cobranza Laboral y Previsional de Valparaíso
- Juzgado de Letras del Trabajo de Valparaíso
- Juzgado de Letras del Trabajo de San Felipe

6.1. Ingresos por Competencia de la Corte de Apelaciones

Ingresos por Competencia	2010	2011	2012	2013	2014	2015
Administrativa	653	667	734	737	656	701
Civil	2.211	2.227	2.541	2.416	2.514	2.692
Cobranza	46	94	178	150	78	90
Criminales	379	459	323	269	291	244
Familia	988	846	878	798	838	1.030
Laboral	575	200	14	14	8	7
Menores	2	-	-	-	1	-
Otras	214	284	366	357	332	352
Policía Local	501	478	511	386	504	500
Procesal Penal	1.201	1.451	1.637	1.863	2.073	2.111
Recursos de Protección	429	600	1.671	6.904	3.329	5.117
Reforma Laboral	560	499	486	506	500	495
Tributaria	-	-	-	24	41	89
TOTAL	7.759	7.805	9.339	14.424	11.165	13.428



Ingresos por Competencia de la Corte de Apelaciones



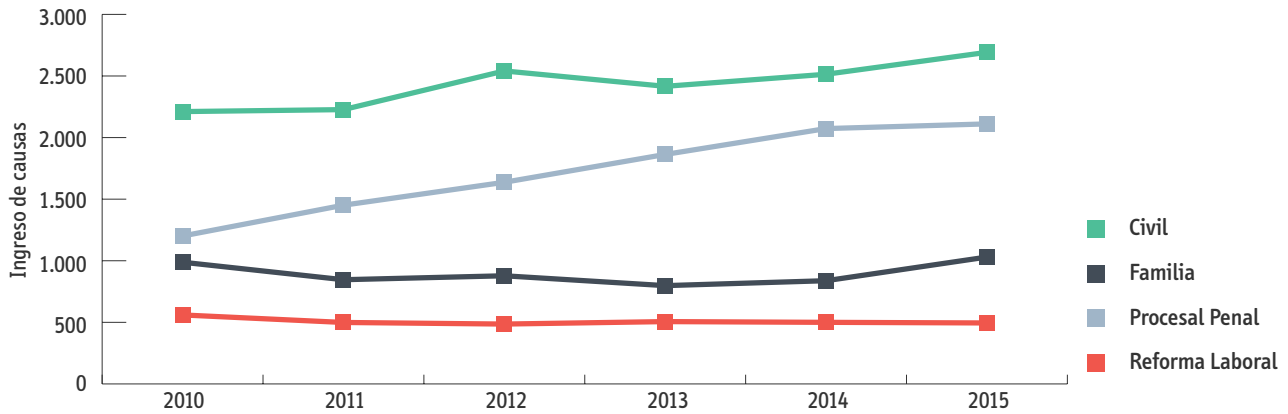
6.2. Términos por Competencia de la Corte de Apelaciones

Términos por Competencia	2010	2011	2012	2013	2014	2015
Administrativa	466	639	753	714	646	642
Civil	2.275	2.258	2.399	2.299	2.620	2.719
Cobranza	42	96	159	152	85	93
Criminales	363	435	361	258	273	252
Familia	951	884	868	811	845	1.039
Laboral	563	286	20	12	10	5
Menores	3	-	-	-	-	1
Otras	215	270	364	346	334	346
Policía Local	508	487	516	379	502	497
Procesal Penal	1.194	1.436	1.619	1.854	2.059	2.148
Recursos de Protección	370	583	1.525	5.207	4.912	4.817
Reforma Laboral	589	497	492	453	547	485
Tributaria	-	-	-	17	39	79
TOTAL	7.539	7.871	9.076	12.502	12.872	13.123

Ingresos por Competencia	2010	2011	2012	2013	2014	2015
Civil	2.211	2.227	2.541	2.416	2.514	2.692
Familia	988	846	878	798	838	1.030
Procesal Penal	1.201	1.451	1.637	1.863	2.073	2.111
Reforma Laboral	560	499	486	506	500	495
TOTAL GENERAL	4.960	5.023	5.542	5.583	5.925	6.328



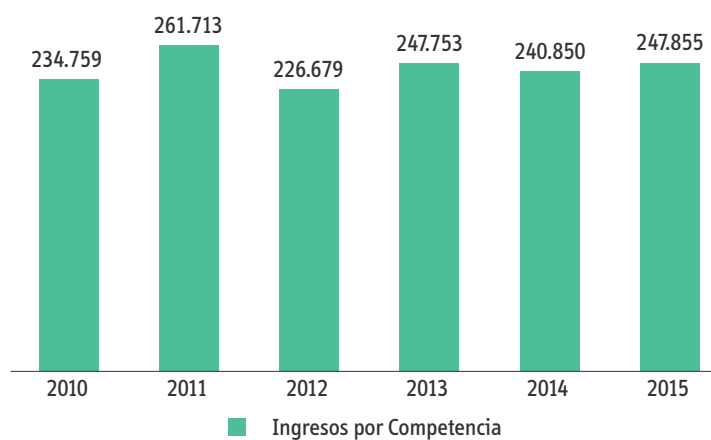
Ingreso de Causas por Competencia



6.3. Ingresos de Juzgados por Competencia

Ingresos por Competencia	Corte de Apelaciones de Valparaíso					
	2010	2011	2012	2013	2014	2015
Civil	90.605	92.700	71.987	75.443	76.136	75.172
Cobranza	19.745	31.180	21.630	41.867	32.367	34.910
Familia	53.867	58.901	59.330	59.286	61.064	68.030
Penal	66.113	74.307	68.897	66.308	66.097	64.331
Reforma Laboral	4.239	4.522	4.766	4.803	5.134	5.392
Crimen	190	103	69	46	52	20
TOTAL	234.759	261.713	226.679	247.753	240.850	247.855

Ingreso de Causas por Competencia

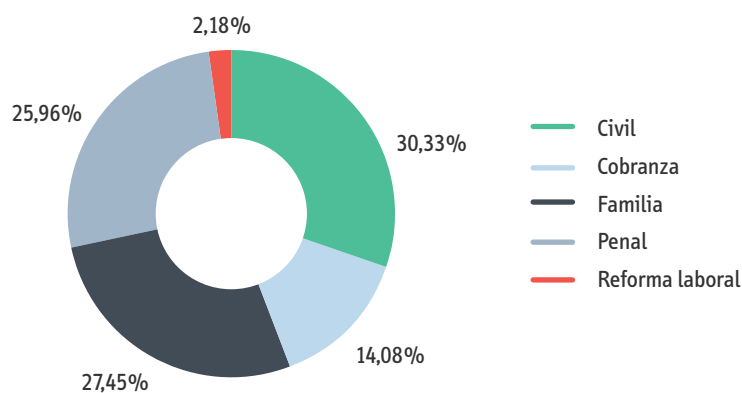


6.4. Términos de Juzgados por Competencia

Términos por Competencia	Corte de Apelaciones de Valparaíso					
	2010	2011	2012	2013	2014	2015
Civil	60.605	67.972	33.290	30.873	31.981	31.838
Cobranza	14.404	16.071	14.239	12.585	18.424	16.059
Crimen	786	695	531	460	601	220
Familia	56.879	58.651	52.159	52.721	51.528	52.552
Laboral	1.323	306	44	25	5	1
Menores	7	16	5	1	1	0
Penal	77.551	87.471	80.100	84.233	91.633	74.996
Reforma Laboral	3.962	5.086	4.594	4.868	4.950	5.220
TOTAL	215.517	236.268	184.962	185.766	199.123	180.886

% de Ingresos por Competencia	2014	2015
Civil	31,6%	30,33%
Cobranza	13,4%	14,08%
Familia	25,4%	27,45%
Penal	27,4%	25,96%
Reforma Laboral	2,1%	2,18%
Crimen	0,0%	0,01%
TOTAL	100%	100%

Ingreso de Causas por Competencia Año 2015





6.5. Ingresos de Juzgados por Materia

Se presentan Competencias en que una Causa puede tener más de una materia.

Ingresos por Materia	Corte de Apelaciones de Valparaíso					
	2010	2011	2012	2013	2014	2015
Familia	60.870	67.593	69.675	71.201	74.169	80.628
Penal	71.540	81.256	75.384	72.600	72.746	70.942
Reforma Laboral	20.056	24.001	26.549	31.334	27.937	33.193
TOTAL	152.466	172.850	171.608	175.135	174.852	184.763

6.6. Términos de Juzgados por Materia

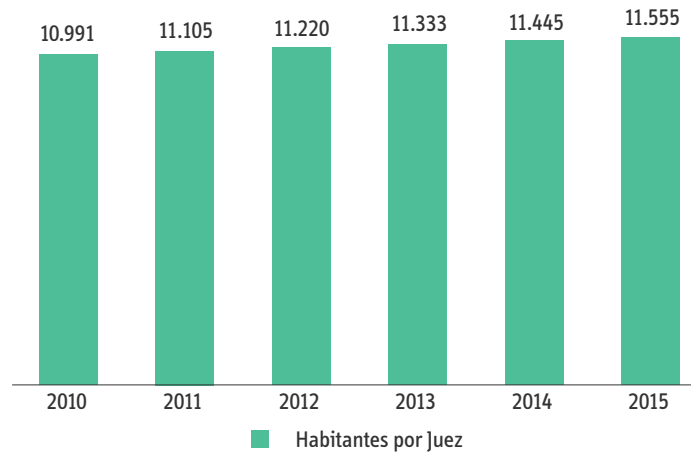
Términos por Materia	Corte de Apelaciones de Valparaíso					
	2010	2011	2012	2013	2014	2015
Familia	63.835	65.439	60.385	61.516	61.887	62.333
Penal	86.721	93.521	86.025	90.972	99.018	81.020
Reforma Laboral	19.087	24.358	24.952	28.169	29.544	32.406
TOTAL	169.643	183.318	171.362	180.657	190.449	175.759

6.7. Indicadores

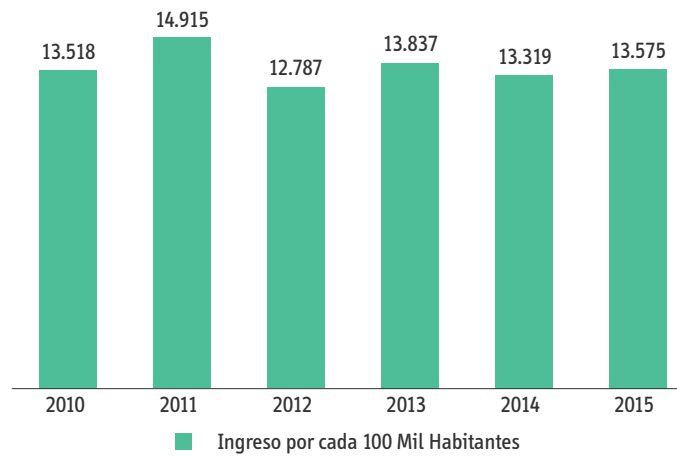
Detalle por Corte	2010	2011	2012	2013	2014	2015
Total Ingresos Causas	234.759	261.713	226.679	247.753	240.850	247.855
Cantidad de Jueces	158	158	158	158	158	158
Habitantes por Juez	10.991	11.105	11.220	11.333	11.445	11.555
Ingresos por cada 100 Mil Habitantes	13.518	14.915	12.787	13.837	13.319	13.575
Ingresos por Competencia por cada 100 Mil Habitantes	2010	2011	2012	2013	2014	2015
Civil	5.217	5.283	4.061	4.213	4.210	4.117
Cobranza	1.137	1.777	1.220	2.338	1.790	1.912
Familia	3.102	3.357	3.347	3.311	3.377	3.726
Penal	3.807	4.235	3.887	3.703	3.655	3.524
Reforma Laboral	244	258	269	268	284	295
Crimen	11	6	4	3	3	1



Habitantes por Juez C.A. de Valparaíso



Ingresos de Causas por cada 100 Mil Habitantes C.A. de Valparaíso



**6.8. Ingresos por Competencia y Juzgado año 2015**

Tribunal	Civil	Cobranza	Crimen	Familia	Procesal Penal	Reforma Laboral	Ingresos Causas
1º Juzgado Civil de Valparaíso	4.017	0	0	0	0	0	4.017
2º Juzgado Civil de Valparaíso	4.118	0	0	0	0	0	4.118
3º Juzgado Civil de Valparaíso	4.005	0	0	0	0	0	4.005
1º Juzgado Civil de Viña del Mar	5.828	0	8	0	0	0	5.836
2º Juzgado Civil de Viña del Mar	5.826	0	0	0	0	0	5.826
4º Juzgado Civil de Valparaíso	4.017	0	0	0	0	0	4.017
5º Juzgado Civil de Valparaíso	4.033	0	0	0	0	0	4.033
3º Juzgado Civil de Viña del Mar	5.798	0	0	0	0	0	5.798
1º Juzgado de Letras de Quilpué	2.777	1.279	0	0	0	113	4.169
2º Juzgado de Letras de Quilpué	2.386	1.163	1	0	0	130	3.680
Juzgado de Letras de Villa Alemana	3.266	1.264	1	0	0	104	4.635
Juzgado de Letras de Casablanca	1.844	1.308	1	0	0	141	3.294
Juzgado de Letras de La Ligua	2.036	1.358	2	0	0	129	3.525
Juzgado de Letras y Garantía de Petorca	611	90	0	383	233	14	1.331
1º Juzgado de Letras de Los Andes	3.234	1.358	0	0	0	161	4.753

**6.9. Términos por Competencia y Juzgado Año 2015**

Tribunal	Civil	Cobranza	Crimen	Familia	Laboral	Menores	Procesal Penal	Reforma Laboral	Total Términos
1º Juzgado Civil de Valparaíso	1.865	0	0	0	0	0	0	0	1.865
2º Juzgado Civil de Valparaíso	1.987	0	0	0	0	0	0	0	1.987
3º Juzgado Civil de Valparaíso	2.234	0	0	0	0	0	0	0	2.234
1º Juzgado Civil de Viña del Mar	2.517	0	135	0	0	0	0	0	2.652
2º Juzgado Civil de Viña del Mar	2.593	0	0	0	0	0	0	0	2.593
4º Juzgado Civil de Valparaíso	2.155	0	0	0	0	0	0	0	2.155
5º Juzgado Civil de Valparaíso	1.386	0	0	0	0	0	0	0	1.386
3º Juzgado Civil de Viña del Mar	2.562	0	0	0	0	0	0	0	2.562
1º Juzgado de Letras de Quilpué	931	602	0	0	0	0	0	106	1.639
2º Juzgado de Letras de Quilpué	972	512	7	0	0	0	0	132	1.623
Juzgado de Letras de Villa Alemana	1.324	587	11	0	0	0	0	103	2.025
Juzgado de Letras de Casablanca	637	526	0	0	0	0	0	131	1.294
Juzgado de Letras de La Ligua	1.543	722	6	0	1	0	0	129	2.401
Juzgado de Letras y Garantía de Petorca	472	24	1	294	0	0	259	13	1.063
1º Juzgado de Letras de Los Andes	970	624	0	0	0	0	0	155	1.749



6.10. Indicador Ingreso de Causas por Juez Año 2015

Tipo Tribunal	Ingreso	Jueces	
		Nombrados	Ingreso por Juez
Civil	42.591	9	4.732
Cobranza	15.161	1	15.161
Familia	65.116	46	1.416
Garantía	59.310	35	1.695
Letras del Trabajo	6.594	5	1.319
Letras Mixtos	57.363	20	2.868
Oral	1.700	42	121

6.11. Duración Promedio de Causas en Juzgados según Competencia (en días)

Competencia	Duración Promedio de Causas en Juzgados (días)					
	2010	2011	2012	2013	2014	2015
Cobranza	215	269	240	221	283	330
Familia	202	120	48	42	45	44
Penal	277	226	263	433	481	216
Reforma Laboral	62	76	79	76	70	87
Civil	224	173	237	253	256	220

6.12. Detalle de Materias con mayor Ingreso en Juzgados Años 2010 - 2015

Ingreso de Causas por Materias de Familia Juzgados de Corte de Apelaciones de Valparaíso

Materias	2010	2011	2012	2013	2014	2015
Alimentos	16.358	16.214	17.171	17.045	17.317	17.120
Vulneración de derechos	9.567	11.046	10.416	10.224	11.149	18.333
Violencia intrafamiliar	9.380	10.680	9.783	9.114	8.463	8.205
Relación directa y regular con el niño	6.394	7.020	7.678	8.965	9.365	9.000
Divorcio de común acuerdo	2.438	3.296	3.064	2.805	2.929	2.823
Divorcio por cese de convivencia	12	2.648	3.616	3.710	3.735	3.618
Cuidado personal del niño	2.228	2.266	2.686	3.162	3.211	3.025
Alimentos, aumento	1.926	2.304	2.893	3.159	3.163	2.973
Alimentos, rebaja	1.214	1.372	1.532	1.630	2.004	2.244
Alimentos, cesación	994	1.259	1.454	1.698	1.966	2.153
Convivencia, notificación cese	667	973	1.486	1.636	2.152	2.316
Relación directa y regular modificación	514	958	1.199	1.608	2.037	2.185
Divorcio	4.114	1.041	3	2	1	3
Infracción a la ley penal	892	1.532	1.137	715	527	415
Compensación económica	379	942	1.141	1.037	988	1.053



**Ingreso de Causas por Materias de Reforma Laboral Juzgados de Corte de Apelaciones de Valparaíso**

Materias	2010	2011	2012	2013	2014	2015
Costas	2.340	2.811	3.043	3.228	3.503	3.660
Reajustes e intereses	2.270	2.686	2.849	3.040	3.388	3.374
Despido injustificado	2.037	2.301	2.430	2.437	2.725	2.852
Indemnización sustitutiva de aviso previo	1.688	1.986	2.264	2.424	2.751	2.713
Remuneraciones	1.670	1.842	1.924	2.093	2.274	2.253
Feriado proporcional	1.308	1.600	1.741	1.935	2.106	2.020
Cotizaciones previsionales	1.598	1.540	1.548	1.585	1.770	1.718
Nulidad del despido	1.346	1.414	1.455	1.541	1.630	1.805
Indemnización por años de servicios	1.052	1.226	1.296	1.411	1.670	1.652
Recargos	696	940	1.097	1.125	1.398	1.326
Prestaciones	524	922	1.075	1.236	1.080	1.533
Cotizaciones de salud	550	665	966	912	1.207	1.556
Cotizaciones del seguro de cesantía	487	566	868	851	1.140	1.484
Feriado legal	491	663	723	751	964	916
Otras indemnizaciones	171	287	433	497	560	653

**Ingreso de Causas por Materias de Penal Juzgados de Corte de Apelaciones de Valparaíso**

Materias	2010	2011	2012	2013	2014	2015
Amenazas simples contra personas y propiedades art. 296 n°3	8.068	9.934	9.014	9.197	9.669	9.727
Lesiones menos graves	6.264	6.787	6.289	5.913	5.671	5.085
Hurto falta (494 bis código penal)	5.448	6.286	5.030	4.813	4.775	4.362
Lesiones leves	5.378	6.218	5.400	4.764	4.491	3.967
Hurto simple por un valor de media a menos de 4 UTM	4.265	5.046	4.846	4.666	5.142	5.214
Daños simples	2.821	3.258	2.844	2.511	2.281	2.220
Consumo/porte en lug. pub. o priv. c/ previo concierto (art. 50)	1.853	2.164	2.823	3.026	2.598	2.402
Conduce. Estado de ebriedad con o sin daños o lesiones leves	2.123	2.337	2.624	2.165	2.426	2.195
Otros hechos que no constituyan delito: agrup. 1008, 1009, 1011	1.765	2.000	1.918	2.138	2.097	2.021
Presunta desgracia	1.792	2.244	1.910	2.041	1.829	1.765
Receptación. Art. 456 bis A	1.052	1.124	1.215	1.232	1.397	1.461
Estafas y otras defraudaciones contra particulares art. 468	1.031	1.279	1.300	1.146	1.222	1.310
Trafico de pequeñas cantidades (art. 4)	1.025	1.028	1.096	1.067	1.196	1.366
Otras faltas código penal	1.237	1.348	990	874	704	520
Porte de arma cortante o punzante (288 bis)	837	905	984	1.078	1.312	1.250



Ingreso de Causas por Materias de Civil Juzgados de Corte de Apelaciones de Valparaíso

Materias	2010	2011	2012	2013	2014	2015
Pagaré, cobro de	41.551	34.222	35.954	41.960	41.087	40.118
Confesión de deuda, citación	26.374	36.402	14.727	13.313	9.363	10.468
Pesos, cobro de	2.081	1.170	465	702	6.912	4.320
Tributarias obligaciones, cobro en dinero	1.302	2.495	2.144	1.978	1.467	2.052
Arrendam. terminación inmediata por no pago rentas o recoven.	1.730	1.761	1.715	1.712	1.761	1.710
Minera, manifestación(concesión para explotación)	2.034	1.714	2.024	1.627	1.200	1.195
Cheque, notificación protesto	1.919	1.651	1.728	1.497	1.480	1.263
Reconocimiento firma, citación y confesión de deuda	1.140	1.169	1.151	1.578	1.081	841
Minero, pedimento(concesión de explotación)	1.515	1.510	956	1.063	860	1.205
Hipotecaria, acción según ley de bancos	1.187	1.272	705	650	836	1.106
Obligación de dar, cumplimiento	662	614	902	774	1.014	1.269
Otros ejecutivos	1.243	554	684	307	857	584
Otros voluntarios	401	600	543	635	614	728
Perjuicios, indemnización de	557	526	530	479	475	435
Posesión efectiva	370	346	345	395	419	441



Ingreso de Causas por Procedimiento de Cobranza Juzgados de Corte de Apelaciones de Valparaíso (solo sistema)

Procedimiento	2010	2011	2012	2013	2014	2015
Cumplimiento Laboral	1.405	1.684	1.151	1.183	1.251	1.097
Ejecutivo DNP Automática		9.397	2.498	20.249	12.728	13.086
Ejecutivo Laboral	22	71	39	28	11	10
Ejecutivo Previsional	11.474	16.571	16.450	19.164	17.302	19.387
Ejecutivo Previsional Antiguo	1.118	3.112	1.162	871	684	1.027
Otros Títulos Ejecutivos	213	269	264	193	205	220
Reclamo Ejecutivo Previsional	69	54	66	179	186	83
TOTAL	14.301	31.158	21.630	41.867	32.367	34.910

Ingreso de Causas por Materia de Cobranza Juzgados de Corte de Apelaciones de Valparaíso (sin sistema)

Materias	2010	2011
Avenimiento inspección del trabajo	6	0
Cobranza de impositivos	5.269	20
Otros ejecutivos	169	2
TOTAL	5.444	22

