

TOMO IV

**PODER JUDICIAL EN
NÚMEROS 2018**

CORTES DE APELACIONES PARTE 3



PODER JUDICIAL
REPUBLICA DE CHILE

ÍNDICE

13. CORTE DE APELACIONES DE PUERTO MONTT	5
13.1. Ingresos por Competencia de la Corte de Apelaciones	5
13.2. Términos por Competencia de la Corte de Apelaciones	6
13.3. Ingresos de Juzgados por Competencia	7
13.4. Términos de Juzgados por Competencia	8
13.5. Ingreso de Juzgados por Materia	9
13.6. Términos de Juzgados por Materia	9
13.7. Indicadores	9
13.8. Ingresos por Competencia y Juzgados Año 2017	11
13.9. Términos por Competencia y Juzgados Año 2017	11
13.10. Indicador Ingreso de causas por Juez Año 2017	12
13.11. Duración Promedio de Causas en Juzgados según Competencia (en días)	12
13.12. Ingreso por materia en Juzgados años 2010 - 2017	12
14. CORTE DE APELACIONES DE COYHAIQUE	15
14.1. Ingresos por Competencia de la Corte de Apelaciones	15
14.2. Términos por Competencia de la Corte de Apelaciones	16
14.3. Ingresos de Juzgados por Competencia	17
14.4. Términos de Juzgados por Competencia	18
14.5. Ingreso de Juzgados por Materia	19
14.6. Términos de Juzgados por Materia	19
14.7. Indicadores	19
14.8. Ingresos por Competencia y Juzgados Año 2017	21
14.9. Términos por Competencia y Juzgados Año 2017	21
14.10. Indicador Ingreso de causas por juez Año 2017	22
14.11. Duración Promedio de Causas en Juzgados según Competencia (en días)	22
14.12. Ingreso por materia en Juzgados años 2010 - 2017	22
15. CORTE DE APELACIONES DE PUNTA ARENAS	25
15.1. Ingresos por Competencia de la Corte de Apelaciones	25
15.2. Términos por Competencia de la Corte de Apelaciones	26
15.3. Ingresos de Juzgados por Competencia	27
15.4. Términos de Juzgados por Competencia	28
15.5. Ingreso de Juzgados por Materia	29

15.6. Términos de Juzgados por Materia	29
15.7. Indicadores	29
15.8. Ingresos por Competencia y Juzgados Año 2017	31
15.9. Términos por Competencia y Juzgados Año 2017	31
15.10. Indicador Ingreso de causas por juez Año 2017	32
15.11. Duración Promedio de Causas en Juzgados según Competencia (en días)	32
15.12. Ingreso por materia en Juzgados años 2010 - 2017	32
16. CORTE DE APELACIONES DE SANTIAGO	35
16.1. Ingresos por Competencia de la Corte de Apelaciones	35
16.2. Términos por Competencia de la Corte de Apelaciones	36
16.3. Ingresos de Juzgados por Competencia	37
16.4. Términos de Juzgados por Competencia	38
16.5. Ingreso de Juzgados por Materia	39
16.6. Términos de Juzgados por Materia	39
16.7. Indicadores	39
16.8. Ingresos por Competencia y Juzgados Año 2017	41
16.9. Términos por Competencia y Juzgados Año 2017	41
16.10. Indicador Ingreso de causas por juez. Año 2017	42
16.11. Duración Promedio de Causas en Juzgados según Competencia (en días)	42
16.12. Ingreso por materia en Juzgados años 2010 - 2017	42
17. CORTE DE APELACIONES DE SAN MIGUEL	45
17.1. Ingresos por Competencia de la Corte de Apelaciones	45
17.2. Términos por Competencia de la Corte de Apelaciones	46
17.3. Ingresos de Juzgados por Competencia	47
17.4. Términos de Juzgados por Competencia	48
17.5. Ingreso de Juzgados por Materia	49
17.6. Términos de Juzgados por Materia	49
17.7. Indicadores	49
17.8. Ingresos por Competencia y Juzgados Año 2017	51
17.9. Términos por Competencia y Juzgados Año 2017	51
17.10. Indicador Ingreso de causas por Juez Año 2017	52
17.11. Duración Promedio de Causas en Juzgados según Competencia (en días)	52
17.12. Ingreso por materia en Juzgados años 2010 - 2017	52



13. Corte de Apelaciones de Puerto Montt

La Corte de Apelaciones de Puerto Montt está integrada por el siguiente número de ministros, tribunales y población:
Ministros: 4 Tribunales: 24.

- 1° y 2° Juzgados Civiles de Puerto Montt.
- Tribunal de Juicio Oral en lo Penal de Castro.
- Juzgado de Letras de Castro.
- Juzgado de Garantía de Puerto Montt.
- 1° Juzgado de Letras de Puerto Varas.
- Juzgado de Garantía de Castro.
- Juzgado de Letras de Ancud.
- Juzgado de Garantía de Ancud.
- Juzgado de Letras y Garantía de Hualaihué.
- Juzgado de Garantía de Puerto Varas.
- Juzgado de Letras y Garantía de Los Muermos.
- Juzgado de Familia de Puerto Montt.
- Juzgado de Letras y Garantía de Maullín.
- Juzgado de Familia de Castro.
- Juzgado de Letras y Garantía de Chaitén.
- Juzgado de Familia de Ancud.
- Juzgado de Letras y Garantía de Quinchao.
- Juzgado de Familia de Puerto Varas.
- Juzgado de Letras y Garantía de Quellón.
- Juzgado de Letras del Trabajo de Puerto Montt.
- Juzgado de Letras y Garantía de Calbuco.
- Juzgado de Letras del Trabajo de Castro.
- Tribunal de Juicio Oral en lo Penal de Puerto Montt.

Provincia	Población							
	2010	2011	2012	2013	2014	2015	2016	2017
Chiloé	177.634	179.307	180.897	182.375	183.896	185.445	186.933	168.185
Llanquihue	379.946	384.840	389.716	394.444	399.254	404.017	408.837	408.052
Palena	18.394	19.055	19.356	19.633	19.926	20.299	20.674	18.349
TOTAL								

13.1. Ingresos por Competencia de la Corte de Apelaciones

Ingresos por Competencia	2010	2011	2012	2013	2014	2015	2016	2017
Administrativa	586	482	429	417	510	474	569	543
Civil	705	924	1.009	957	1.057	1.572	1.283	1.360
Cobranza	31	51	62	52	54	61	52	46
Criminales	63	55	57	28	24	17	51	29
Familia	208	200	170	209	211	260	253	302
Laboral	220	190	66	13	27	20	6	1
Otras	44	59	79	94	100	112	115	180
Policía Local	83	84	120	151	144	203	165	177
Procesal Penal	240	250	348	411	593	650	703	752
Recursos de Protección	340	349	310	920	583	1.256	2.788	1.838
Reforma Laboral	246	183	214	197	186	187	231	299
Tributaria	-	-	19	18	34	40	28	41
TOTAL	2.766	2.827	2.883	3.467	3.523	4.852	6.244	5.568



Ingresos por Competencia de las Cortes de Apelaciones



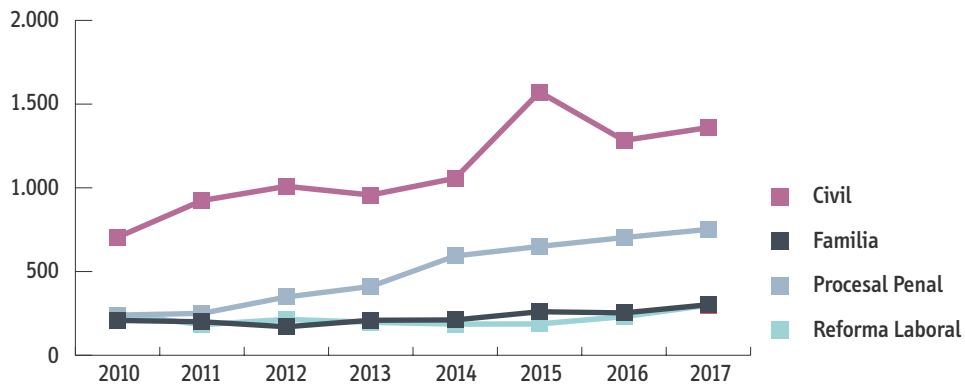
13.2. Términos por Competencia de la Corte de Apelaciones

Términos por Competencia	2010	2011	2012	2013	2014	2015	2016	2017
Administrativa	603	493	437	412	499	466	568	524
Civil	647	968	977	981	885	1.477	1.313	1.218
Cobranza	26	51	62	53	49	60	50	45
Criminales	70	53	58	36	28	18	32	44
Familia	206	209	167	206	203	239	263	266
Laboral	215	207	86	17	27	22	6	1
Otras	44	59	79	92	99	111	116	179
Policía Local	79	97	108	158	124	190	180	156
Procesal Penal	241	253	347	409	584	654	651	785
Recursos de Protección	329	372	295	793	661	1.115	2.792	1.799
Reforma Laboral	234	195	190	190	203	172	214	286
Tributaria	-	-	15	16	27	34	40	38
TOTAL	2.694	2.957	2.821	3.363	3.389	4.558	6.225	5.341

Ingresos por Competencia	2010	2011	2012	2013	2014	2015	2016	2017
Civil	705	924	1.009	957	1.057	1.572	1.283	1.360
Familia	208	200	170	209	211	260	253	302
Procesal Penal	240	250	348	411	593	650	703	752
Reforma Laboral	246	183	214	197	186	187	231	299
TOTAL GENERAL	1.399	1.557	1.741	1.774	2.047	2.669	2.470	2.713



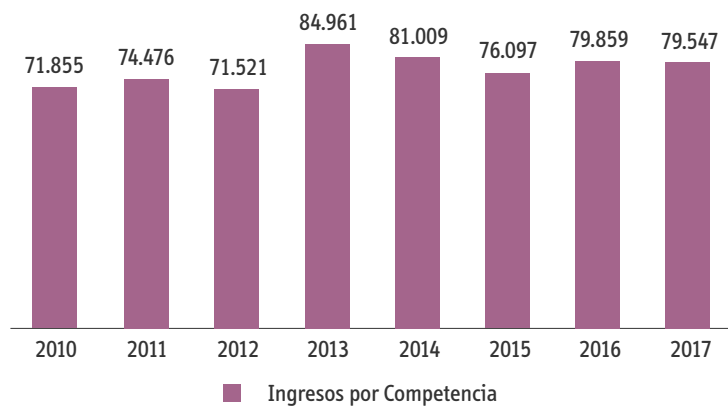
Ingreso de Causas por Competencia



13.3 Ingresos de Juzgados por Competencia

Ingresos por Competencia	Corte de Apelaciones de Puerto Montt							
	2010	2011	2012	2013	2014	2015	2016	2017
Civil	21.910	20.362	19.005	26.600	26.030	21.329	21.286	22.292
Cobranza	7.486	10.515	7.309	13.448	10.269	10.632	12.182	12.328
Familia	18.247	19.448	19.453	19.940	20.402	21.595	22.226	21.866
Penal	22.691	22.735	24.344	23.434	22.779	21.022	22.301	21.011
Reforma Laboral	1.481	1.379	1.387	1.521	1.524	1.516	1.853	2.044
Crimen	40	37	23	18	5	3	11	6
TOTAL	71.855	74.476	71.521	84.961	81.009	76.097	79.859	79.547

Ingresos de Causas de Juzgados por Competencia



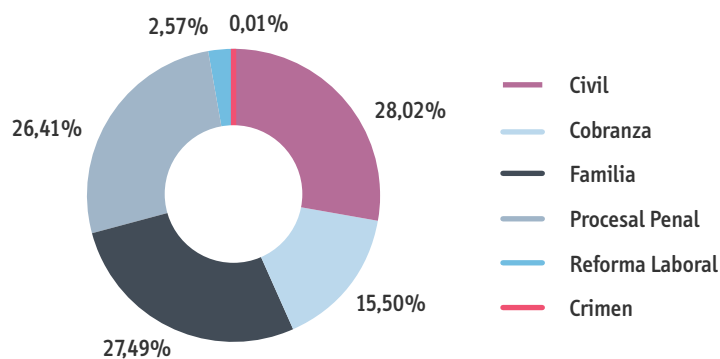


13.4. Términos de Juzgados por Competencia

Términos por Competencia	Corte de Apelaciones de Puerto Montt							
	2010	2011	2012	2013	2014	2015	2016	2017
Civil	17.544	7.655	5.788	8.304	14.888	12.796	10.437	10.095
Cobranza	6.508	4.810	5.226	4.943	6.620	5.362	6.774	7.829
Crimen	87	115	124	58	58	9	22	2
Familia	17.861	18.706	17.521	17.398	17.369	17.999	17.505	17.420
Laboral	3.405	990	296	29	8	1	23	3
Menores	1	0	4	2	1	0	0	0
Penal	24.613	27.588	25.969	25.495	28.858	25.179	25.750	23.221
Reforma Laboral	1.399	1.399	1.425	1.538	1.547	1.505	1.863	2.107
TOTAL	71.418	61.263	56.353	57.767	69.349	62.851	62.374	60.677

% de Ingresos por Competencia	2014	2015	2016	2017
Civil	32,13%	28,03%	26,65%	28,02%
Cobranza	12,68%	13,97%	15,25%	15,50%
Familia	25,18%	28,38%	27,83%	27,49%
Penal	28,12%	27,63%	27,93%	26,41%
Reforma Laboral	1,88%	1,99%	2,32%	2,57%
Crimen	0,01%	0,00%	0,01%	0,01%
Total	100%	100%	100%	100%

Ingreso de Causas por Competencia Año 2017





13.5. Ingreso de Juzgados por Materia

Se presentan Competencias en que una Causa puede tener más de una materia.

Ingresos por Materia	Corte de Apelaciones de Puerto Montt							
	2010	2011	2012	2013	2014	2015	2016	2017
Familia	20.472	21.951	21.993	22.486	23.091	24.441	25.112	24.718
Penal	23.909	24.139	25.888	25.011	24.668	22.942	24.454	23.211
Reforma Laboral	4.310	6.590	7.024	8.054	8.454	7.867	8.260	7.237
TOTAL	48.691	52.680	54.905	55.551	56.213	55.250	57.826	55.166

13.6. Términos de Juzgados por Materia

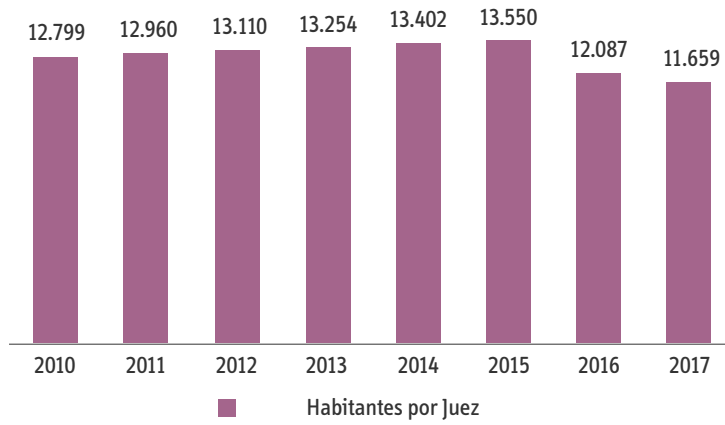
Términos por Materia	Corte de Apelaciones de Puerto Montt							
	2010	2011	2012	2013	2014	2015	2016	2017
Familia	20.075	20.811	19.687	19.427	19.745	20.514	19.899	20.061
Penal	27.024	28.602	27.221	27.070	30.698	26.983	27.759	25.332
Reforma Laboral	3.778	6.380	6.845	7.971	8.578	7.721	9.119	7.391
TOTAL	50.877	55.793	53.753	54.468	59.021	55.218	56.777	52.784

13.7. Indicadores

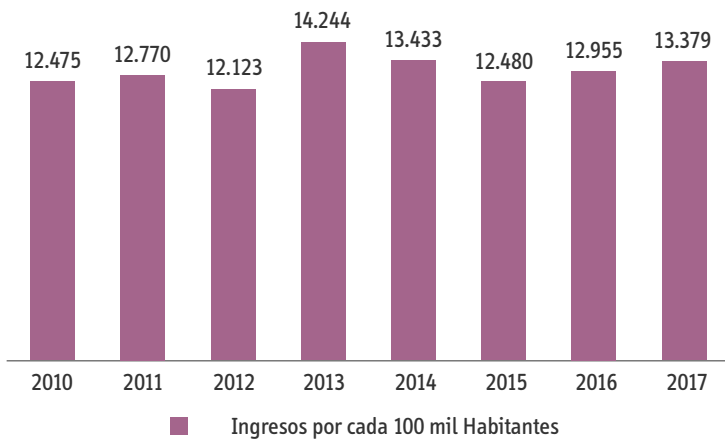
Detalle por Corte	2010	2011	2012	2013	2014	2015	2016	2017
Total Ingresos Causas	71.855	74.476	71.521	84.961	81.009	76.097	79.859	79.547
Cantidad de Jueces	45	45	45	45	45	45	51	51
Habitantes por juez	12.799	12.960	13.110	13.254	13.402	13.550	12.087	11.659
Ingresos por cada 100 mil Habitantes	12.475	12.770	12.123	14.244	13.433	12.480	12.955	13.379
Ingresos por Competencia por cada 100 Mil Habitantes	2010	2011	2012	2013	2014	2015	2016	2017
Civil	3.804	3.491	3.221	4.460	4.316	3.498	3.491	3.656
Cobranza	1.300	1.803	1.239	2.255	1.703	1.744	1.998	2.022
Familia	3.168	3.335	3.297	3.343	3.383	3.542	3.645	3.586
Penal	3.940	3.898	4.126	3.929	3.777	3.448	3.657	3.446
Reforma Laboral	257	236	235	255	253	249	304	335
Crímen	7	6	4	3	1	0	2	1



Habitantes por Juez C.A. Puerto Montt



Ingresos de Causas por cada 100 Mil Habitantes C.A. Puerto Montt



**13.8. Ingresos por Competencia y Juzgados Año 2017**

Tribunal	Civil	Cobranza	Crimen	Familia	Penal
1º Juzgado Civil de Puerto Montt	7.328	-	5	-	-
1º Juzgado de Letras de Puerto Varas	2.909	2.376	-	-	-
Juzgado de Letras y Garantía de Calbuco	351	396	1	1.352	1.165
Juzgado de Letras y Garantía de Maullín	127	53	-	394	435
Juzgado de Letras de Castro	2.544	-	-	-	-
Juzgado de Letras de Ancud	935	489	-	-	-
Juzgado de Letras y Garantía de Achao	109	68	-	268	205
Juzgado de Letras y Garantía de Chaitén	53	75	-	216	271
Juzgado de Letras y Garantía de Los Muermos	211	115	-	499	460
Juzgado de Letras y Garantía de Quellón	346	-	-	1.054	1.001
2º Juzgado Civil de Puerto Montt	7.329	-	-	-	-
Juzgado de Letras y Garantía de Hualaihue	50	20	-	310	236
Juzgado de Garantía de Castro	-	-	-	-	2.652
Juzgado de Garantía de Puerto Montt	-	-	-	-	10.038
Juzgado de Garantía de Puerto Varas	-	-	-	-	2.942

13.9. Términos por Competencia y Juzgados Año 2017

Tribunal	Civil	Cobranza	Crimen	Familia	Laboral
1º Juzgado Civil de Puerto Montt	3.475	1	-	-	-
1º Juzgado de Letras de Puerto Varas	1.132	1.555	-	-	-
Juzgado de Letras y Garantía de Calbuco	289	260	2	1.129	-
Juzgado de Letras y Garantía de Maullín	97	36	-	291	-
Juzgado de Letras de Castro	1.165	-	-	-	3
Juzgado de Letras de Ancud	554	321	-	-	-
Juzgado de Letras y Garantía de Achao	46	34	-	189	-
Juzgado de Letras y Garantía de Chaitén	34	48	-	174	-
Juzgado de Letras y Garantía de Los Muermos	132	93	-	376	-
Juzgado de Letras y Garantía de Quellón	236	-	-	878	-
2º Juzgado Civil de Puerto Montt	2.893	-	-	-	-
Juzgado de Letras y Garantía de Hualaihue	42	12	-	230	-
Juzgado de Garantía de Castro	-	-	-	-	-
Juzgado de Garantía de Puerto Montt	-	-	-	-	-
Juzgado de Garantía de Puerto Varas	-	-	-	-	-

**13.10. Indicador Ingreso de causas por Juez Año 2017**

Tipo Tribunal	Ingreso	Jueces Nominados	Ingreso por Juez
Civil	17.201	3	5.734
Familia	17.773	12	1.481
Garantía	17.029	11	1.548
Letras del Trabajo	10.283	4	2.571
Letras Mixtos	17.046	11	1.550
Oral*	209	10	63

*En el Tribunal Oral el ingreso es por sala, (una sala tiene 3 jueces).

13.11. Duración Promedio de Causas en Juzgados según Competencia (en días)

Competencia	2010	2011	2012	2013	2014	2015	2016	2017
Cobranza	85	126	204	228	291	303	287	286
Familia	189	86	52	44	48	39	39	47
Penal	169	235	194	213	391	239	214	231
Reforma Laboral	43	51	58	70	66	69	81	87
Civil	368	406	377	252	183	199	212	215

13.12. Ingreso por materia en Juzgados años 2010 - 2017**Ingreso de Causas por Materias de Familia Juzgados de Corte de Apelaciones de Puerto Montt**

Materias	2010	2011	2012	2013	2014	2015	2016	2017
Alimentos	5.886	5.881	5.518	5.039	5.325	5.489	5.261	5.242
Violencia Intrafamiliar	4.184	4.451	4.346	4.437	4.457	4.202	4.080	3.816
Vulneración de Derechos	2.298	2.973	3.319	3.810	4.064	5.198	3.917	5.344
Relación Directa y Regular con el Niño	2.071	2.214	2.122	2.171	2.314	2.398	2.320	2.378
Alimentos, Aumento	736	780	892	912	939	913	822	891
Divorcio de Común Acuerdo	666	755	791	789	738	853	830	907
Cuidado Personal del Niño	753	661	610	645	706	675	726	526
Divorcio por Cese de Convivencia	6	615	924	958	833	823	879	813
Infracción a la Ley Penal	326	491	433	627	492	411	393	365
Alimentos, Rebaja	359	381	349	355	392	402	512	555
Paternidad, Reconocimiento de	370	437	369	363	287	266	221	195
Alimentos, Cesación	265	332	353	414	420	481	592	559
Relación Directa y Regular Modificación	139	315	383	390	495	510	595	696
Alimentos, Otros	118	215	312	283	242	268	348	633
Divorcio	903	204	1	1		1		
Convivencia, Notificación Cese	63	137	241	245	347	379	501	510
Compensación Económica	90	150	165	186	182	192	180	160
Autorización Salida del País	164	101	152	172	131	178	162	118

**Ingreso de Causas por Materias de Reforma Laboral Juzgados de Corte de Apelaciones de Puerto Montt**

Materias	2010	2011	2012	2013	2014	2015	2016	2017
Costas	449	941	855	1.085	1.135	1.073	939	543
Reajustes e Intereses	246	742	776	990	1.006	909	769	456
Prestaciones	731	733	738	726	812	699	799	660
Despido Injustificado	573	554	595	698	694	725	829	962
Indemnización sustitutiva de aviso previo	260	502	582	684	693	618	642	492
Remuneraciones	214	515	540	629	651	535	565	394
Feriado proporcional	197	450	481	480	543	436	478	380
Nulidad del despido	434	398	363	341	404	326	504	648
Indemnización por Años de Servicios	180	315	384	469	465	443	397	368
Cotizaciones Previsionales	150	328	372	329	361	295	348	192
Feriado legal	73	127	174	206	221	214	183	198
Desafuero Maternal	135	138	147	146	176	173	158	105
Reclamo Multa Administrativa	197	130	117	141	112	139	215	144
Otras Indemnizaciones	92	118	96	122	119	152	182	184
Cotizaciones de Salud	34	78	126	146	128	150	177	147

Ingreso de Causas por Materias Penal Juzgados de Corte de Apelaciones de Puerto Montt

Materias	2010	2011	2012	2013	2014	2015	2016	2017
Amenazas Simples Contra Personas y Propiedades Art. 296 N°3	2.356	2.786	3.477	3.327	3.575	3.202	3.268	2.822
Lesiones Menos Graves	2.493	2.818	2.913	3.002	2.817	2.574	2.363	2.296
Hurto Falta (494 Bis Código Penal)	2.557	2.131	1.855	2.003	1.455	1.571	1.614	1.671
Lesiones Leves	1.943	1.842	2.076	1.864	1.797	1.396	1.410	1.287
Hurto Simple por un Valor de Media a Menos de 4 UTM	1.512	1.415	1.506	1.366	1.252	1.404	1.325	1.082
Conduc. Estado De Ebriedad Con o Sin Daños o Lesiones Leves	1.143	1.144	1.401	1.531	1.575	1.371	1.545	1.483
Daños Simples.	1.134	1.142	1.283	1.059	1.078	826	962	888
Presunta Desgracia	656	731	663	556	615	584	651	642
Otros Hechos Que No Constituyan Delito: Agrup. 1008, 1009, 1011	524	558	691	716	685	502	833	550
Receptación. Art. 456 Bis A	398	384	392	377	353	367	305	271
Maltrato Habitual (Violencia Intrafamiliar) (Art. 14)	330	214	448	435	408	259	305	168
Otras Faltas Código Penal	389	351	359	296	298	214	254	332
Estafas y Otras Defraudaciones Contra Particulares. Art. 468	291	356	320	309	400	359	324	348
Desacato (Art. 240 Código de Procedimiento Civil)	220	313	310	296	380	344	337	393
Riña Pública (496 N° 10 Código Penal)	291	318	294	254	279	213	224	220

**Ingreso de Causas por Materias de Civil Juzgados de Corte de Apelaciones de Puerto Montt**

Materias	2010	2011	2012	2013	2014	2015	2016	2017
Pagaré, Cobro de	11.387	10.400	8.882	10.944	11.133	9.572	12.582	14.198
Confesión de Deuda, Citación	2.528	1.709	3.405	8.871	7.803	5.636	2.281	1.214
Obligación de Dar, Cumplimiento	735	1.071	1.323	1.176	721	526	689	705
Pesos, Cobro de	791	776	162	632	1.572	668	888	900
Cheque, Notificación Protesto	954	816	732	781	619	584	532	556
Tributarias Obligaciones, Cobro En Dinero	633	1.117	700	350	251	315	222	254
Pesca y Acuicultura, Infracciones a la Ley de	354	390	306	455	678	483	394	329
Hipotecaria, Acción Según Ley de Bancos	474	367	298	335	336	351	259	311
Minero, Pedimento (Concesión de Exploración)	246	453	291	477	291	287	253	157
Expropiar, Gestión de Pago Para	142	680	243	247	89	155		
Otros Voluntarios	133	182	245	298	473	299	366	226
Otros Ejecutivos	930	227	38	33	52	48	69	47
Pagaré, Notificación de Protesto	349	330	297	29	32	95	53	59
Factura, Notificación de	265	134	185	200	155	229	237	314

Ingreso de Causas por Procedimiento Cobranza Juzgados de Corte de Apelaciones de Puerto Montt (Solo Sistema)

Procedimiento	2010	2011	2012	2013	2014	2015	2016	2017
Cumplimiento Laboral	335	379	362	343	365	268	312	336
Ejecutivo DNP Automática	0	3.263	710	5.903	3.290	3.710	4.058	2.985
Ejecutivo Laboral	3	7	21	14	5	3	2	0
Ejecutivo Previsional	5.365	6.432	5.970	6.906	6.266	6.419	7.489	8.790
Ejecutivo Previsional Antiguo	13	24	29	13	90	101	180	21
Otros Títulos Ejecutivos	260	305	190	232	219	103	119	167
Reclamo Ejecutivo Previsional	15	30	27	37	34	28	22	29
TOTAL	5.991	10.440	7.309	13.448	10.269	10.632	12.182	12.328

Ingreso de causas por materia de Cobranza Juzgados de Corte de Apelaciones de Puerto Montt (Sin Sistema)

Materias	2010	2011
Avenimiento Inspección del Trabajo	14	0
Cobranza de Imposiciones	1.458	72
Medidas Prejudiciales	1	0
Multas Administrativas	1	0
Otros Ejecutivos	21	3
TOTAL	1.495	75



14. Corte de Apelaciones de Coyhaique

La Corte de Apelaciones de Coyhaique está integrada por el siguiente número de ministros, tribunales y población:
Ministros: 4 Tribunales: 9.

- 1° Juzgado de Letras de Coyhaique.
- Tribunal de Juicio Oral en lo Penal de Coyhaique.
- Juzgado de Letras y Garantías de Aysén.
- Juzgado de Garantía de Coyhaique.
- Juzgado de Letras y Garantía de Cochrane.
- Juzgado de Familia de Coyhaique.
- Juzgado de Letras y Garantía de Chile Chico.
- Juzgado de Letras del Trabajo de Coyhaique.
- Juzgado de Letras y Garantía de Cisnes.

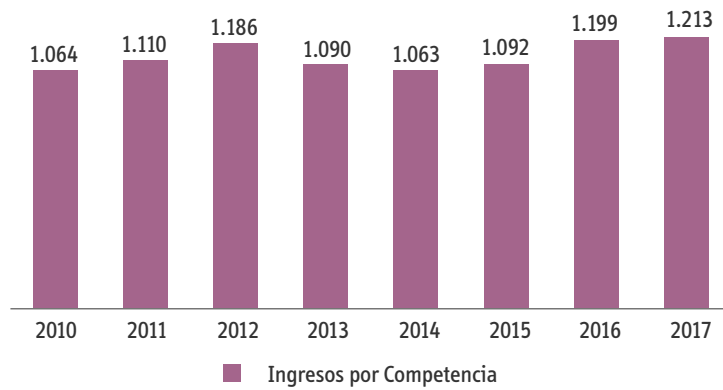
Provincia	Población							
	2010	2011	2012	2013	2014	2015	2016	2017
Aysén	33.290	33.544	33.796	34.083	34.388	34.726	35.066	32.319
Capitán Prat	4.421	4.476	4.532	4.604	4.642	4.679	4.730	4.638
Coyhaique	58.326	59.006	59.646	60.249	60.867	61.478	62.063	58.670
General Carrera	7.363	7.395	7.414	7.417	7.437	7.445	7.458	7.531
TOTAL	103.400	104.421	105.388	106.353	107.334	108.328	109.317	103.158

14.1. Ingresos por Competencia de la Corte de Apelaciones

Ingresos por Competencia	2010	2011	2012	2013	2014	2015	2016	2017
Administrativa	588	606	575	552	567	508	518	459
Civil	167	217	241	185	185	132	188	214
Cobranza	-	2	2	4	2	-	2	3
Criminales	30	26	25	28	31	25	22	22
Familia	53	40	69	44	34	41	36	31
Laboral	23	9	-	1	-	-	2	-
Otras	4	6	61	10	9	7	23	32
Policía Local	25	16	13	33	7	20	26	24
Procesal Penal	98	92	119	136	119	172	130	165
Recursos de Protección	47	64	54	67	86	153	209	218
Reforma Laboral	29	32	25	30	20	24	39	42
Tributaria	-	-	2	-	3	10	4	3
TOTAL	1.064	1.110	1.186	1.090	1.063	1.092	1.199	1.213



Ingresos por Competencia de las Cortes de Apelaciones



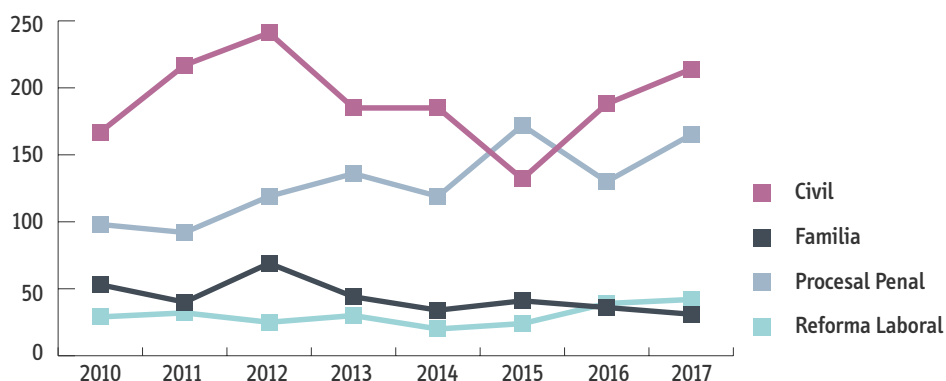
14.2. Términos por Competencia de la Corte de Apelaciones

Términos por Competencia	2010	2011	2012	2013	2014	2015	2016	2017
Administrativa	584	588	558	548	569	509	518	447
Civil	152	227	241	186	186	130	146	209
Cobranza	-	2	2	3	3	-	2	3
Criminales	31	28	24	27	31	25	18	24
Familia	46	42	69	42	37	30	40	34
Laboral	26	9	-	1	-	-	1	-
Otras	4	6	61	11	9	6	21	32
Policía Local	24	15	14	33	7	15	27	22
Procesal Penal	91	93	114	139	115	164	131	163
Recursos de Protección	45	64	55	65	82	152	206	206
Reforma Laboral	29	33	24	30	21	24	35	33
Tributaria	-	-	-	2	3	8	4	5
TOTAL	1.032	1.107	1.162	1.087	1.063	1.063	1.149	1.178

Ingresos por Competencia	2010	2011	2012	2013	2014	2015	2016	2017
Civil	167	217	241	185	185	132	188	214
Familia	53	40	69	44	34	41	36	31
Procesal Penal	98	92	119	136	119	172	130	165
Reforma Laboral	29	32	25	30	20	24	39	42
TOTAL GENERAL	347	381	454	395	358	369	393	452



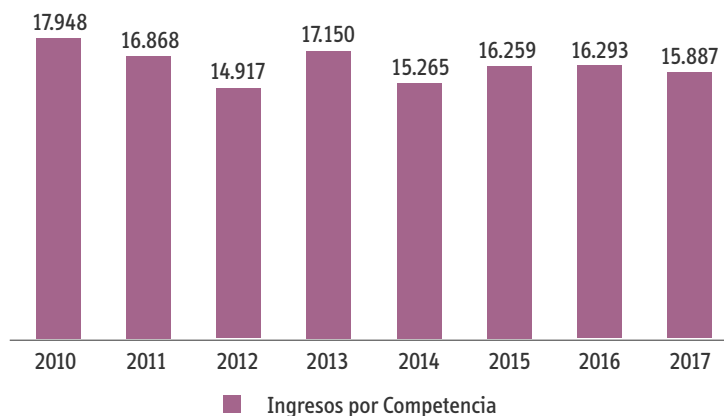
Ingreso de Causas por Competencia



14.3. Ingresos de Juzgados por Competencia

Ingresos por Competencia	Corte de Apelaciones de Coyhaique							
	2010	2011	2012	2013	2014	2015	2016	2017
Civil	7.161	5.322	4.735	4.795	3.842	3.690	3.731	4.220
Cobranza	1.297	1.143	860	2.352	1.609	1.579	1.611	1.374
Familia	4.556	5.130	4.708	4.739	4.957	5.487	5.451	5.200
Penal	4.735	5.023	4.362	5.025	4.609	5.215	5.219	4.777
Reforma Laboral	181	232	236	216	240	286	281	303
Crimen	18	18	16	23	8	2	0	3
TOTAL	17.948	16.868	14.917	17.150	15.265	16.259	16.293	15.877

Ingresos de Causas de Juzgados por Competencia



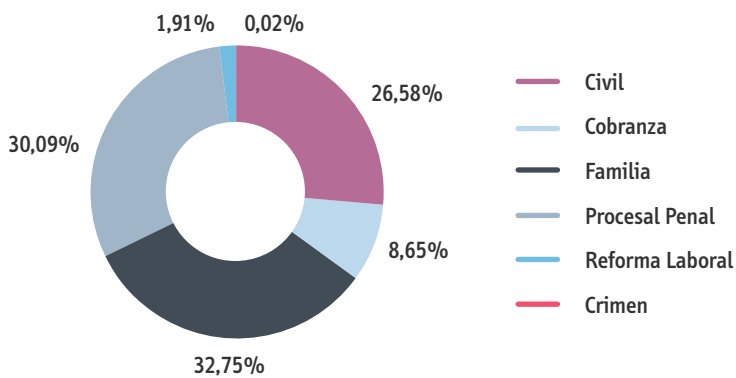


14.4. Términos de Juzgados por Competencia

Términos por Competencia	Corte de Apelaciones de Coyhaique							
	2010	2011	2012	2013	2014	2015	2016	2017
Civil	6.676	3.938	2.820	2.289	1.923	1.603	1.999	1.824
Cobranza	643	760	477	549	650	529	800	801
Crimen	48	39	39	48	33	9	2	6
Familia	3.879	3.971	3.716	3.867	4.104	4.354	4.325	4.045
Laboral	76	6	1	2	3	1	0	0
Penal	4.875	5.200	4.833	5.231	4.980	5.648	5.868	5.678
Reforma Laboral	166	241	220	213	242	277	285	300
TOTAL	16.363	14.155	12.106	12.199	11.935	12.421	13.279	12.654

% de Ingresos por Competencia	2014	2015	2016	2017
Civil	25,17%	22,70%	22,90%	26,58%
Cobranza	10,54%	9,71%	9,89%	8,65%
Familia	32,47%	33,75%	33,46%	32,75%
Penal	30,19%	32,07%	32,03%	30,09%
Reforma Laboral	1,57%	1,76%	1,72%	1,91%
Crimen	0,05%	0,01%	0,00%	0,02%
TOTAL	100%	100%	100%	100,00%

Ingreso de Causas por Competencia Año 2017





14.5. Ingreso de Juzgados por Materia

Se presentan Competencias en que una Causa puede tener más de una materia.

Ingresos por Materia	Corte de Apelaciones de Coyhaique							
	2010	2011	2012	2013	2014	2015	2016	2017
Familia	4.902	5.438	5.111	5.218	5.458	5.992	6.006	5.727
Penal	5.058	5.550	4.893	5.528	5.148	5.834	5.917	5.294
Reforma Laboral	899	1.155	1.342	1.295	1.410	1.412	1.320	1.278
TOTAL	10.859	12.143	11.346	12.041	12.016	13.238	13.243	12.299

14.6. Términos de Juzgados por Materia

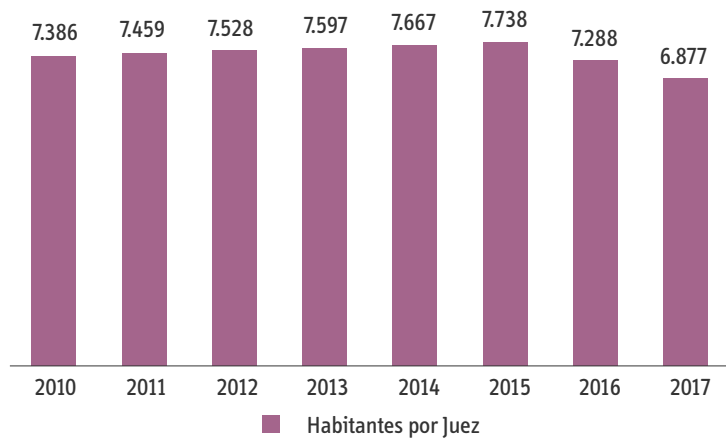
Términos por Materia	Corte de Apelaciones de Coyhaique							
	2010	2011	2012	2013	2014	2015	2016	2017
Familia	4.199	4.171	4.226	4.263	4.548	4.807	4.837	4.545
Penal	5.336	5.466	5.171	5.714	5.375	6.153	6.410	6.241
Reforma Laboral	833	1.167	1.270	1.329	1.384	1.404	1.353	1.268
TOTAL	10.368	10.804	10.667	11.306	11.307	12.364	12.600	12.054

14.7. Indicadores

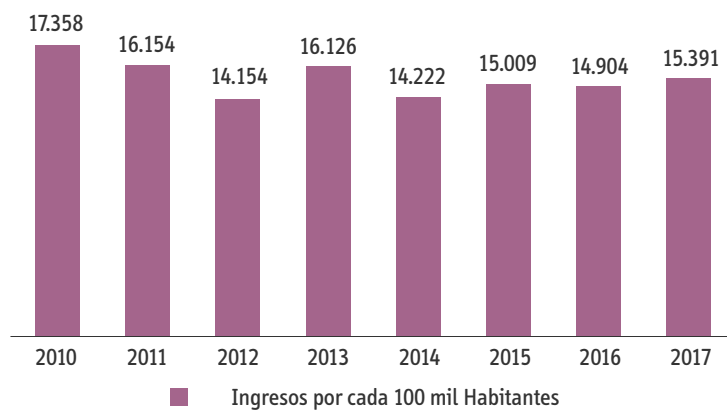
Detalle por Corte	2010	2011	2012	2013	2014	2015	2016	2017
Total Ingresos Causas	17.948	16.868	14.917	17.150	15.265	16.259	16.293	15.877
Cantidad de Jueces	14	14	14	14	14	14	15	15
Habitantes por juez	7.386	7.459	7.528	7.597	7.667	7.738	7.288	6.877
Ingresos por cada 100 mil Habitantes	17.358	16.154	14.154	16.126	14.222	15.009	14.904	15.391
Ingresos por Competencia por cada 100 Mil Habitantes	2010	2011	2012	2013	2014	2015	2016	2017
Civil	6.926	5.097	4.493	4.509	3.579	3.406	3.444	3.896
Cobranza	1.254	1.095	816	2.212	1.499	1.458	1.487	1.268
Familia	4.406	4.913	4.467	4.456	4.618	5.065	5.032	4.800
Penal	4.579	4.810	4.139	4.725	4.294	4.814	4.818	4.410
Reforma Laboral	175	222	224	203	224	264	259	280
Crimen	17	17	15	22	7	2	0	3



Habitantes por Juez C.A. Coyhaique



Ingresos de Causas por cada 100 Mil Habitantes C.A. Coyhaique



**14.8 Ingresos por Competencia y Juzgados Año 2017**

Tribunal	Civil	Cobranza	Crimen	Familia	Penal	Reforma Laboral	Ingresos Causas
1º Juzgado de Letras de Coyhaique	3.023	-	2	-	-	-	3.025
Juzgado de Letras y Garantía de Puerto Aysén	928	423	1	1.270	1.235	72	3.929
Juzgado de Letras y Garantía de Chile Chico	81	41	-	268	257	10	657
Juzgado de Letras y Garantía de Cochrane	57	32	-	173	167	2	431
Tribunal de Juicio Oral en Lo Penal de Coyhaique	-	-	-	-	147	-	147
Juzgado de Garantía de Coyhaique	-	-	-	-	2.600	-	2.600
Juzgado de Letras y Garantía de Puerto Cisnes	131	95	-	291	371	39	927
Juzgado de Familia de Coyhaique	-	-	-	3.198	-	-	3.198
Juzgado de Letras del Trabajo de Coyhaique	-	783	-	-	-	180	963
TOTAL GENERAL DE C.A. DE COYHAIQUE	4.220	1.374	3	5.200	4.777	303	15.877

14.9 Términos por Competencia y Juzgados Año 2017

Tribunal	Civil	Cobranza	Crimen	Familia	Laboral	Menores	Penal	Reforma Laboral	Total Términos
1º Juzgado de Letras de Coyhaique	1.206	-	6	-	-	-	-	-	1.212
Juzgado de Letras y Garantía de Puerto Aysén	513	275	-	950	-	-	1.385	67	3.190
Juzgado de Letras y Garantía de Chile Chico	31	32	-	191	-	-	266	10	530
Juzgado de Letras y Garantía de Cochrane	19	13	-	127	-	-	207	4	370
Tribunal de Juicio Oral en Lo Penal de Coyhaique	-	-	-	-	-	-	146	-	146
Juzgado de Garantía de Coyhaique	-	-	-	-	-	-	3.231	-	3.231
Juzgado de Letras y Garantía de Puerto Cisnes	55	102	-	263	-	-	443	52	915
Juzgado de Familia de Coyhaique	-	-	-	2.514	-	-	-	-	2.514
Juzgado de Letras del Trabajo de Coyhaique	-	379	-	-	-	-	-	167	546
TOTAL GENERAL DE C.A. DE COYHAIQUE	1.824	801	6	4.045	0	0	5.678	300	12.654

**14.10. Indicador Ingreso de causas por juez Año 2017**

Tipo tribunal	Ingreso	Jueces Nominados	Ingreso por Juez
Civil	3.023	1	3.023
Familia	3.198	2	1.599
Garantía	2.600	2	1.300
Letras del Trabajo	963	1	963
Letras Mixtos	5.943	5	1.189
Oral*	147	4	110

*En el Tribunal Oral el ingreso es por sala, (una sala tiene 3 jueces).

14.11 Duración Promedio de Causas en Juzgados según Competencia (en días)

Competencia	Duración Promedio de Causas en Juzgados (días)							
	2010	2011	2012	2013	2014	2015	2016	2017
Cobranza	70	164	268	204	176	288	427	343
Familia	91	71	68	66	77	62	54	59
Penal	125	123	180	211	227	197	210	208
Reforma Laboral	40	53	49	73	57	71	66	78
Civil	184	200	168	249	236	253	214	205

14.12. Ingreso por materia en Juzgados años 2010 - 2017**Ingreso de causas por materias de Familia Juzgados de Corte de Apelaciones de Coyhaique**

Materias	2010	2011	2012	2013	2014	2015	2016	2017
Vulneración de Derechos	914	1.325	1.203	1.154	1.259	1.621	1.587	1.617
Alimentos	1.096	1.166	1.068	1.038	1.138	1.178	1.074	1.024
Violencia Intrafamiliar	703	765	742	809	824	779	779	758
Relación Directa y Regular con el Niño	377	370	415	476	472	505	486	404
Autorización Salida del País	249	303	332	358	307	333	328	226
Cuidado Personal del Niño	223	172	186	193	202	183	208	135
Alimentos, Aumento	150	167	184	184	196	166	160	177
Infracción a la Ley Penal	209	203	139	152	147	143	138	125
Divorcio por Cese de Convivencia		131	180	169	155	139	150	145
Alimentos, Otros	151	215	36	49	69	82	130	143
Divorcio de Común Acuerdo	96	79	112	114	112	141	123	137
Paternidad, Reconocimiento de	82	86	79	56	67	51	34	28
Alimentos, Cesación	60	74	72	83	68	114	139	146
Alimentos, Rebaja	67	77	68	65	80	99	111	101
Convivencia, Notificación Cese	62	50	74	76	79	98	125	159

**Ingreso de causas por materias de Reforma Laboral Juzgados de Corte de Apelaciones de Coyhaique**

Materias	2010	2011	2012	2013	2014	2015	2016	2017
Reajustes e Intereses	110	158	153	136	173	176	144	134
Costas	121	167	171	154	108	19	61	132
Indemnización Sustitutiva de Aviso Previo	100	108	107	113	121	120	112	107
Remuneraciones	58	95	102	106	118	112	85	75
Despido Injustificado	77	67	107	97	114	128	139	145
Feriado Proporcional	49	71	98	82	112	115	89	86
Prestaciones	6	49	100	104	147	190	129	43
Indemnización por Años de Servicios	57	60	62	63	62	67	57	67
Cotizaciones Previsionales	50	59	66	60	62	76	56	44
Recargos	43	44	58	48	53	46	41	53
Cotizaciones de Salud	44	49	58	52	42	57	49	47
Cotizaciones del Seguro de Cesantía	38	44	45	48	42	51	52	43
Nulidad del despido	39	23	46	38	44	63	63	76
Feriado legal	10	14	12	25	34	38	46	43
Reclamo Multa Administrativa	7	20	16	30	14	31	29	39

Ingreso de causas por materias Penal Juzgados de Corte de Apelaciones de Coyhaique

Materias	2010	2011	2012	2013	2014	2015	2016	2017
Lesiones Menos Graves	513	597	510	486	531	535	514	443
Lesiones Leves	514	519	464	477	413	410	420	340
Amenazas Simples Contra Personas y Propiedades Art. 296 N°3	343	397	382	414	422	472	412	375
Conduc. Estado de Ebriedad Con o Sin Daños o Lesiones Leves	292	245	277	405	354	391	398	296
Daños Simples.	241	310	246	290	233	289	340	224
Hurto Falta (494 Bis Código Penal)	244	340	186	200	281	168	189	172
Hurto Simple por Un Valor de Media A Menos de 4 UTM	214	215	207	194	155	223	202	167
Otros Hechos Que No Constituyan Delito: Agrup. 1008, 1009, 1011	189	179	184	206	194	195	229	220
Presunta Desgracia	180	160	113	144	135	134	136	131
Otras Faltas Código Penal	130	107	89	86	105	76	97	90
Porte de Arma Cortante o Punzante (288 Bis)	104	103	77	103	98	106	93	64
Estafas y Otras Defraudaciones Contra Particulares. Art. 468	61	78	88	117	107	141	186	186
Muertes y Hallazgo de Cadáver	92	74	71	88	87	67	87	70
Desacato (Art. 240 Código de Procedimiento Civil)	80	91	77	78	75	82	92	85
Hurto Simple por Un Valor de 4 A 40 UTM	90	91	69	81	56	94	90	72

**Ingreso de causas por materias de Civil Juzgados de Corte de Apelaciones de Coyhaique**

Materias	2010	2011	2012	2013	2014	2015	2016	2017
Pagaré, Cobro de	2.233	1.352	1.560	2.021	1.887	1.739	1.983	2.170
Minero, Pedimento (Concesión de Exploración)	2.746	2.014	1.313	1.099	403	603	498	523
Cheque, Notificación Protesto	385	332	358	290	212	145	88	126
Confesión de Deuda, Citación	218	235	445	416	255	239	133	163
Tributarias Obligaciones, Cobro En Dinero	367	360	277	121	102	94	155	153
Obligación de Dar, Cumplimiento	169	156	28	41	43	46	62	150
Pesca y Acuicultura, Infracciones A La Ley de	75	101	86	64	58	61	60	94
Reconocimiento Firma, Citación y Confesión de Deuda	133	127	27	73	13	14	16	9
Aguas, Derechos Aprovechamiento, C. Aguas	4	38	26	15	204	155	12	23
Arrendam. Terminación Inmediata por No Pago Rentas o Reconvención	57	49	34	46	27	21	26	19
Hipotecaria, Acción Según Ley de Bancos	50	39	44	21	31	30	24	25
Letra, Notificación de Protesto	5	20	39	48	70	5	1	5
Expropiar, Gestión de Pago para	38	24	18	82	11	117	88	167
Otros Voluntarios	9	25	45	44	38	29	32	24
Minera, Manifestación (Concesión para Explotación)	62	43	17	18	19	7	10	3

Ingreso de Causas por Procedimiento Cobranza Juzgados de Corte de Apelaciones de Coyhaique (Solo Sistema)

Procedimiento	2010	2011	2012	2013	2014	2015	2016	2017
Cumplimiento Laboral	45	76	56	58	41	55	48	43
Ejecutivo DNP Automática	453	658	38	1.595	803	862	1.012	671
Ejecutivo Laboral	16	3	4	2	3	5	0	0
Ejecutivo Previsional	695	631	587	578	600	616	528	643
Ejecutivo Previsional Antiguo	22	78	126	97	144	14	20	1
Otros Títulos Ejecutivos	28	29	43	13	12	18	2	13
Reclamo Ejecutivo Previsional	8	8	6	9	6	9	1	3
TOTAL	1.267	1.483	860	2.352	1.609	1.579	1.611	1.374

Ingreso de Causas por Materia de Cobranza Juzgados de Corte de Apelaciones de Coyhaique (Sin Sistema)

Materias	2010
Cobranza de Imposiciones	29
Otros Ejecutivos	1
TOTAL	30



15. Corte de Apelaciones de Punta Arenas

La Corte de Apelaciones de Punta Arenas está integrada por el siguiente número de ministros, tribunales y población:
Ministros: 4 Tribunales: 10.

- 1° a 3° Juzgados de Letras de Punta Arenas.
- Juzgado de Garantía de Punta Arenas.
- Juzgado de Letras y Garantía de Porvenir.
- Juzgado de Familia de Punta Arenas.
- Juzgado de Letras y Garantía de Natales.
- Juzgado de Letras del Trabajo de Punta Arenas.
- Tribunal de Juicio Oral en lo Penal de Punta Arenas.
- Juzgado de Letras y Garantía de Cabo de Hornos.

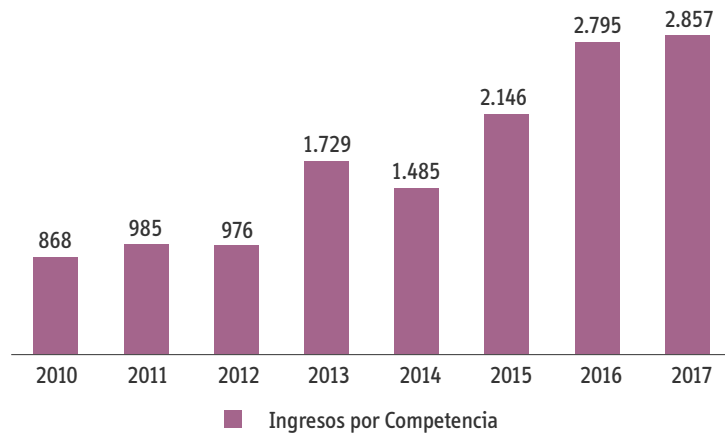
Provincia	Población							
	2010	2011	2012	2013	2014	2015	2016	2017
Antártica Chilena	2.767	2.817	2.868	2.918	2.966	3.020	3.058	2.201
Magallanes	128.212	128.875	129.438	130.041	130.618	131.188	130.758	133.282
Tierra del Fuego	7.590	7.678	7.799	7.903	8.040	8.161	9.282	8.364
Última Esperanza	21.476	21.637	21.814	21.966	22.124	22.292	22.449	22.686
TOTAL	160.045	161.007	161.919	162.828	163.748	164.661	165.547	166.533

15.1. Ingresos por Competencia de la Corte de Apelaciones

Ingresos por Competencia	2010	2011	2012	2013	2014	2015	2016	2017
Administrativa	211	288	165	344	166	255	343	651
Civil	215	204	243	336	302	326	319	394
Cobranza	3	9	10	8	13	14	22	34
Criminales	32	16	15	7	13	1	7	5
Familia	92	117	155	154	145	195	235	252
Laboral	4	1	2	3	2	-	3	2
Menores	2	-	1	1	1	1	-	1
Otras	7	12	13	26	13	27	23	36
Policia Local	20	41	28	21	36	27	33	51
Procesal Penal	119	118	152	196	183	163	236	248
Recursos de Protección	108	98	126	544	521	1.014	1.441	1.047
Reforma Laboral	55	80	55	84	77	101	121	119
Tributaria	-	1	11	5	13	22	12	17
TOTAL	868	985	976	1.729	1.485	2.146	2.795	2.857



Ingresos por Competencia de las Cortes de Apelaciones



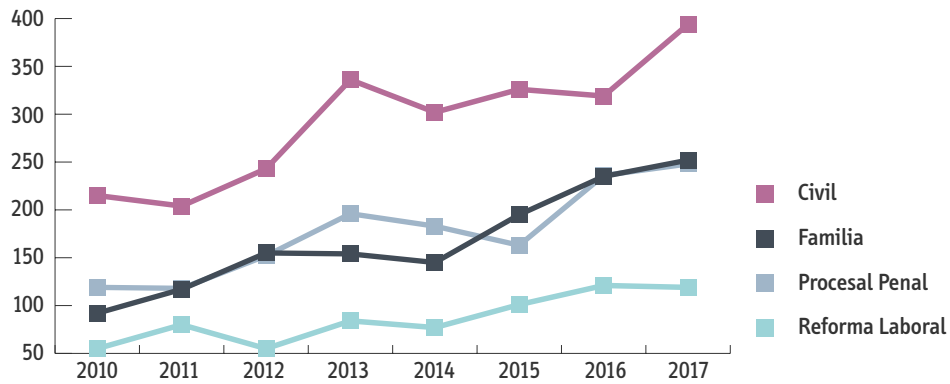
15.2. Términos por Competencia de la Corte de Apelaciones

Términos por Competencia	2010	2011	2012	2013	2014	2015	2016	2017
Administrativa	204	278	157	350	159	243	312	580
Civil	216	185	235	340	275	327	290	372
Cobranza	3	6	10	6	8	12	17	32
Criminales	31	17	13	7	12	2	6	5
Familia	86	110	147	138	132	176	186	227
Laboral	6	1	2	3	1	-	3	1
Menores	2	-	1	1	1	1	-	1
Otras	7	12	12	27	13	24	24	29
Policía Local	21	40	26	24	34	26	26	54
Procesal Penal	117	121	139	183	187	157	220	233
Recursos de Protección	104	98	122	524	513	931	1.451	1.020
Reforma Laboral	49	67	44	67	64	72	91	100
Tributaria	-	1	8	7	11	20	15	17
TOTAL	846	936	916	1.677	1.410	1.991	2.641	2.671

Ingresos por Competencia	2010	2011	2012	2013	2014	2015	2016	2017
Civil	215	204	243	336	302	326	319	394
Familia	92	117	155	154	145	195	235	252
Procesal Penal	119	118	152	196	183	163	236	248
Reforma Laboral	55	80	55	84	77	101	121	119
TOTAL GENERAL	481	519	605	770	707	785	911	1.013



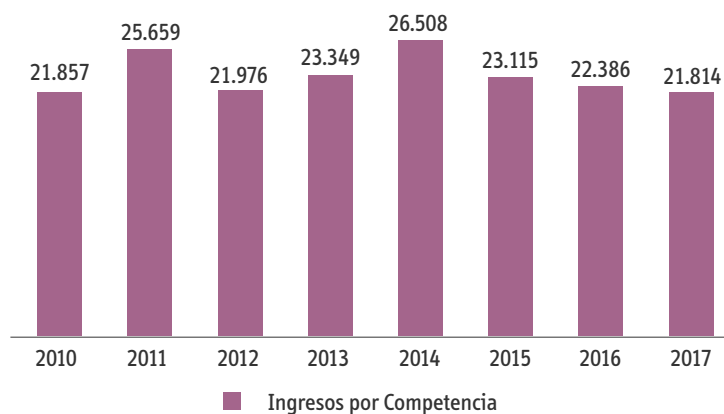
Ingreso de Causas por Competencia



15.3. Ingresos de Juzgados por Competencia

Ingresos por Competencia	Corte de Apelaciones de Punta Arenas							
	2010	2011	2012	2013	2014	2015	2016	2017
Civil	7.290	9.679	7.349	8.552	8.112	7.609	6.901	6.876
Cobranza	1.841	3.201	1.484	1.463	5.135	2.805	3.288	2.645
Familia	6.013	6.785	6.560	6.988	6.560	6.483	6.239	5.916
Penal	6.288	5.615	6.263	5.962	6.395	5.841	5.565	5.857
Reforma Laboral	416	367	320	384	306	377	393	519
Crimen	9	12	0	0	0	0	0	1
TOTAL	21.857	25.659	21.976	23.349	26.508	23.115	22.386	21.814

Ingresos de Causas de Juzgados por Competencia



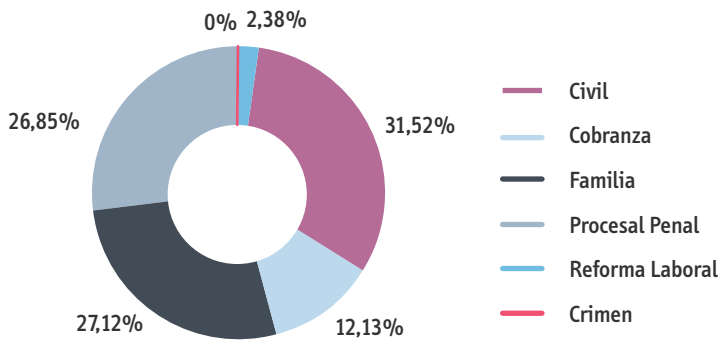


15.4. Términos de Juzgados por Competencia

Términos por Competencia	Corte de Apelaciones de Punta Arenas							
	2010	2011	2012	2013	2014	2015	2016	2017
Civil	6.615	5.021	3.370	3.117	4.210	4.079	3.621	3.563
Cobranza	587	2.188	994	900	1.999	1.197	1.584	2.058
Crimen	28	31	3	0	25	0	1	0
Familia	4.949	5.063	4.794	6.250	5.941	5.341	5.161	4.817
Laboral	3	4	0	0	0	0	0	0
Penal	5.942	4.770	6.840	5.835	6.727	6.526	5.942	5.827
Reforma Laboral	411	381	299	356	390	368	347	470
TOTAL	18.535	17.458	16.300	16.458	19.292	17.511	16.656	16.735

% de Ingresos por Competencia	2014	2015	2016	2017
Civil	30,60%	32,92%	30,83%	31,52%
Cobranza	19,37%	12,13%	14,69%	12,13%
Familia	24,75%	28,05%	27,87%	27,12%
Penal	24,12%	25,27%	24,86%	26,85%
Reforma Laboral	1,15%	1,63%	1,76%	2,38%
Crimen	0%	0%	0%	0%
Total	100%	100%	100%	100,00%

Ingreso de Causas por Competencia Año 2017





15.5. Ingreso de Juzgados por Materia

Se presentan Competencias en que una Causa puede tener más de una materia.

Ingresos por Materia	Corte de Apelaciones de Punta Arenas							
	2010	2011	2012	2013	2014	2015	2016	2017
Familia	8.237	8.506	8.170	8.656	8.188	8.192	7.688	7.277
Penal	6.711	6.122	6.763	6.555	7.023	6.634	6.252	6.566
Reforma Laboral	1.622	1.389	1.255	1.377	941	1.175	1.196	1.184
TOTAL	16.570	16.017	16.188	16.588	16.152	16.001	15.136	15.027

15.6. Términos de Juzgados por Materia

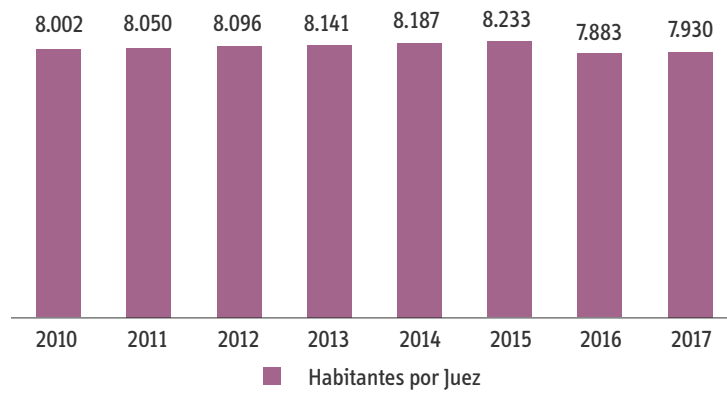
Términos por Materia	Corte de Apelaciones de Punta Arenas							
	2010	2011	2012	2013	2014	2015	2016	2017
Familia	6.354	6.088	7.274	7.404	7.127	6.574	6.230	5.740
Penal	6.521	5.079	7.273	6.332	7.248	7.195	6.574	6.435
Reforma Laboral	1.519	1.449	1.176	1.396	1.194	1.213	1.081	1.021
TOTAL	14.394	12.616	15.723	15.132	15.569	14.982	13.885	13.196

15.7. Indicadores

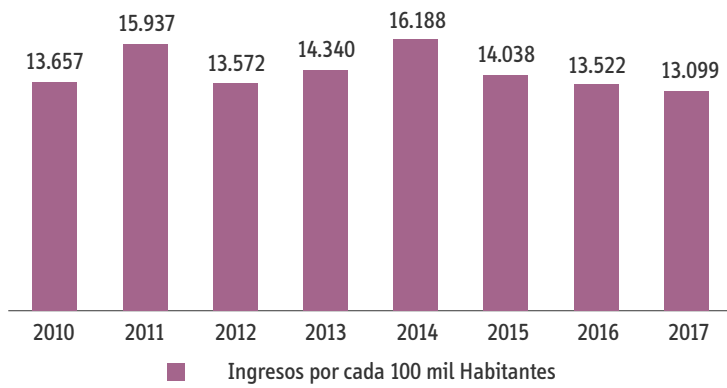
Detalle por Corte	2010	2011	2012	2013	2014	2015	2016	2017
Total Ingresos Causas	21.857	25.659	21.976	23.349	26.508	23.115	22.386	21.814
Cantidad de Jueces	20	20	20	20	20	20	21	21
Habitantes por juez	8.002	8.050	8.096	8.141	8.187	8.233	7.883	7.930
Ingresos por cada 100 mil Habitantes	13.657	15.937	13.572	14.340	16.188	14.038	13.522	13.099
Ingresos por Competencia por cada 100 Mil Habitantes	2010	2011	2012	2013	2014	2015	2016	2017
Civil	4.555	6.012	4.539	5.252	4.954	4.621	4.191	4.176
Cobranza	1.150	1.988	917	898	3.136	1.703	1.997	1.606
Familia	3.757	4.214	4.051	4.292	4.006	3.937	3.789	3.593
Penal	3.929	3.487	3.868	3.662	3.905	3.547	3.380	3.557
Reforma Laboral	260	228	198	236	187	229	239	315
Crímen	6	7	0	0	0	0	0	1



Habitantes por Juez C.A. Punta Arenas



Ingresos de Causas por cada 100 Mil Habitantes C.A. Punta Arenas



**15.8. Ingresos por Competencia y Juzgados Año 2017**

Tribunal	Civil	Cobranza	Crimen	Familia	Penal	Reforma Laboral	Ingresos Causas
1º Juzgado de Letras de Punta Arenas	2.129	-	1	-	-	-	2.130
2º Juzgado de Letras de Punta Arenas	2.129	-	-	-	-	-	2.129
3º Juzgado de Letras de Punta Arenas	2.129	-	-	-	-	-	2.129
Juzgado de Letras y Garantía de Puerto Natales	355	311	-	916	934	45	2.561
Juzgado de Letras y Garantía de Porvenir	128	58	-	336	336	24	882
Tribunal de Juicio Oral en Lo Penal Punta Arenas	-	-	-	-	163	-	163
Juzgado de Garantía de Punta Arenas	-	-	-	-	4.399	-	4.399
Juzgado de Familia de Punta Arenas	-	-	-	4.601	-	-	4.601
Juzgado de Letras del Trabajo de Punta Arenas	-	2.259	-	-	-	448	2.707
Juzgado de Letras y Garantía de Cabo de Hornos	6	17	-	63	25	2	113
TOTAL GENERAL DE C.A. DE PUNTA ARENAS	6.876	2.645	1	5.916	5.857	519	21.814

15.9. Términos por Competencia y Juzgados Año 2017

Tribunal	Civil	Cobranza	Crimen	Familia	Laboral	Menores	Penal	Reforma Laboral	Total Términos
1º Juzgado de Letras de Punta Arenas	1.024	-	-	-	-	-	-	-	1.024
2º Juzgado de Letras de Punta Arenas	953	-	-	-	-	-	-	-	953
3º Juzgado de Letras de Punta Arenas	1.275	-	-	-	-	-	-	-	1.275
Juzgado de Letras y Garantía de Puerto Natales	220	256	-	817	-	-	1.070	63	2.426
Juzgado de Letras y Garantía de Porvenir	90	82	-	232	-	-	308	17	729
Tribunal de Juicio Oral en Lo Penal Punta Arenas	-	-	-	-	-	-	170	-	170
Juzgado de Garantía de Punta Arenas	-	-	-	-	-	-	4.258	-	4.258
Juzgado de Familia de Punta Arenas	-	-	-	3.724	-	-	-	-	3.724
Juzgado de Letras del Trabajo de Punta Arenas	-	1.720	-	-	-	-	-	389	2.109
Juzgado de Letras y Garantía de Cabo de Hornos	1	-	-	44	-	-	21	1	67
TOTAL GENERAL DE C.A. DE PUNTA ARENAS	3.563	2.058	0	4.817	0	0	5.827	470	16.735

**15.10. Indicador Ingreso de causas por juez Año 2017**

Tipo tribunal	Ingreso	Jueces Nombrados	Ingreso por Juez
Civil	6.387	3	2.129
Familia	4.601	4	1.150
Garantía	4.399	4	1.100
Letras del Trabajo	2.707	1	2.707
Letras Mixtos	3.556	3	1.185
Oral*	163	6	82

*En el Tribunal Oral el ingreso es por sala, (una sala tiene 3 jueces).

15.11 Duración Promedio de Causas en Juzgados según Competencia (en días)

Competencia	2010	2011	2012	2013	2014	2015	2016	2017
Cobranza	183	131	219	289	196	216	241	361
Familia	111	68	50	54	68	59	79	103
Penal	138	145	191	195	243	234	201	213
Reforma Laboral	65	63	60	65	248	72	66	111
Civil	237	213	218	223	200	193	212	196

15.12. Ingreso por materia en Juzgados años 2010 - 2017**Ingreso de causas por materias de Familia Juzgados de Corte de Apelaciones de Punta Arenas**

Materias	2010	2011	2012	2013	2014	2015	2016	2017
Alimentos	1.817	2.029	1.888	1.880	1.723	1.716	1.448	1.299
Relacion Directa y Regular con el Niño	1.221	1.057	956	1.050	977	954	879	774
Vulneración de derechos	823	916	972	1.109	1.154	1.372	1.493	1.639
Violencia Intrafamiliar	976	944	749	797	686	614	576	579
Cuidado Personal del Niño	1.063	725	626	672	680	667	526	431
Alimentos, Aumento	340	435	528	574	516	460	411	333
Autorizacion Salida del País	295	362	386	456	495	527	474	396
Divorcio por Cese de Convivencia		270	453	453	355	302	336	341
Relación Directa y Regular Modificación	126	232	280	265	242	279	257	256
Alimentos, Cesación	174	227	205	223	223	193	187	165
Divorcio de Común Acuerdo	209	229	192	214	195	230	237	245
Alimentos, Rebaja	174	265	194	177	172	143	139	113
Convivencia, Notificación Cese	117	131	163	195	226	217	209	149

**Ingreso de causas por materias de Reforma Laboral Juzgados de Corte de Apelaciones de Punta Arenas**

Materias	2010	2011	2012	2013	2014	2015	2016	2017
Indemnización Sustitutiva de Aviso Previo	217	176	164	173	117	140	100	45
Despido Injustificado	205	189	136	141	102	92	102	196
Remuneraciones	181	141	114	132	88	117	83	27
Feriado Proporcional	181	147	110	127	86	93	73	38
Indemnización por Años de Servicios	118	103	107	107	78	100	73	37
Cotizaciones Previsionales	150	107	83	78	47	65	58	32
Cotizaciones de Salud	63	92	66	66	42	56	39	25
Cotizaciones del Seguro de Cesantía	59	87	58	66	41	51	42	24
Feriado legal	54	31	30	61	40	44	31	25
Nulidad del despido	60	56	28	23	26	25	54	139
Desafuero Maternal	20	35	31	45	47	53	23	24
Reajustes e intereses	39	40	44	39			47	33
Otras Indemnizaciones	20	15	16	56	45	59	53	19

Ingreso de causas por materias Penal Juzgados de Corte de Apelaciones de Punta Arenas

Materias	2010	2011	2012	2013	2014	2015	2016	2017
Lesiones Menos Graves	628	670	645	661	535	579	477	581
Lesiones Leves	695	476	612	491	565	323	326	320
Amenazas Simples Contra Personas y Propiedades Art. 296 N°3	422	408	695	624	660	570	501	631
Conduc. Estado de Ebriedad Con o Sin Daños o Lesiones Leves	429	356	457	529	654	650	524	453
Hurto Falta (494 Bis Código Penal)	485	485	466	408	423	469	357	296
Otros Hechos Que No Constituyan Delito: Agrup. 1008, 1009, 1011	332	258	295	269	355	240	224	151
Daños Simples	307	270	312	286	276	261	250	320
Hurto Simple por un Valor de Media a Menos de 4 UTM	279	223	280	207	228	340	343	341
Presunta Desgracia	162	166	155	161	167	142	133	126
Estafas y Otras Defraudaciones Contra Particulares. Art. 468	122	154	164	147	190	141	136	196
Muertes y Hallazgo de Cadáver	127	140	132	116	138	147	126	114
Desacato (Art. 240 Código de Procedimiento Civil)	87	102	88	132	127	109	104	101
Conducción Sin La Licencia Debida (Art. 196 D Ley 18.290 del Tránsito)	77	68	96	72	116	69	88	72
Incendio Solo C/Daños o Sin Peligro Propagación. Art. 477, 478	67	67	101	88	94	85	94	64
Otras Faltas Código Penal	99	60	81	75	101	67	37	74

**Ingreso de causas por materias de Civil Juzgados de Corte de Apelaciones de Punta Arenas**

Materias	2010	2011	2012	2013	2014	2015	2016	2017
Pagaré, Cobro de	2.897	3.900	3.575	4.733	4.184	4.413	4.338	4.181
Minero, Pedimento (Concesión de Exploración)	513	652	591	724	634	325	228	135
Confesión de Deuda, Citación	500	1.024	359	176	654	752	262	366
Tributarias Obligaciones, Cobro En Dinero	182	567	457	492	499	248	282	251
Cheque, Notificación Protesto	416	342	328	388	261	206	137	182
Letra de Cambio, Cobro de	598	698	228	167	10	2	1	3
Reconocimiento Firma, Citación y Confesión de Deuda	432	796	364	83	19	26	33	18
Pesos, Cobro de	30	79	72	324	596	241	262	159
Otros Voluntarios	225	280	174	86	118	97	77	58
Minera, Manifestación (Concesión Para Explotación)	98	81	126	255	65	75	56	31
Arrendam. Terminación Inmediata Por No Pago Rentas o Reconvención	100	90	93	97	74	86	72	77
Obligación de Dar, Cumplimiento	65	79	43	98	100	71	114	188
Cheque, Cobro de	172	132	43	26	6	2	7	15
Prescripción, Extinción de Acciones, Adquisiciones de Derechos y Otras Acciones	29	22	80	110	131	105	113	134

Ingreso de Causas por Procedimiento Cobranza Juzgados de Corte de Apelaciones de Punta Arenas (Solo Sistema)

Procedimiento	2010	2011	2012	2013	2014	2015	2016	2017
Cumplimiento Laboral	100	83	86	87	64	114	65	102
Ejecutivo DNP Automática	50	1.595	53		3.398	1.549	1.874	1.044
Ejecutivo Laboral	4	1	4	1	4	1		
Ejecutivo Previsional	1.534	1.490	1.328	1.360	1.642	1.116	1.284	1.464
Ejecutivo Previsional Antiguo					1		41	5
Otros Títulos Ejecutivos	31	32	13	14	26	22	24	20
Reclamo Ejecutivo Previsional	2			1		3		10
Total	1.721	3.201	1.484	1.463	5.135	2.805	3.288	2.645

Ingreso de Causas por Materia de Cobranza Juzgados de Corte de Apelaciones de Punta Arenas (Sin Sistema)

Materias	2010
Cobranza de Imposiciones	111
Otros Ejecutivos	9
TOTAL	120



16. Corte de Apelaciones de Santiago

La Corte de Apelaciones de Santiago está integrada por el siguiente número de ministros, tribunales y población:
Ministros: 34 Tribunales: 60.

- 1° a 30° Juzgados Civiles de Santiago.
- Juzgado de Garantía de Colina.
- Juzgado de Letras de Colina.
- 1° a 4° Juzgados de Familia de Santiago.
- 1° a 5° Tribunales de Juicio Oral en lo Penal de Santiago.
- Juzgado de Familia de Pudahuel.
- 7° Tribunales de Juicio Oral en lo Penal de Santiago.
- Juzgado de Familia de Colina.
- Tribunal de Juicio Oral en lo Penal de Colina.
- Juzgado de Cobranza Laboral y Previsional de Santiago.
- 1° a 9° Juzgados de Garantía de Santiago.
- 1° y 2° Juzgados de Letras del Trabajo de Santiago.
- 13° y 14° Juzgados de Garantía de Santiago.
- 34° Juzgado de Crimen de Santiago.

Provincia	Población							
	2010	2011	2012	2013	2014	2015	2016	2017
Chacabuco	186.064	193.398	201.051	208.995	217.245	225.807	234.667	267.553
Santiago (Algunas comunas)	4.063.738	4.111.957	4.161.150	4.210.129	4.259.289	4.308.263	4.356.871	4.218.711
TOTAL	4.249.802	4.305.355	4.362.201	4.419.124	4.476.534	4.534.070	4.591.538	4.486.264

16.1. Ingresos por Competencia de la Corte de Apelaciones

Ingresos por Competencia	2010	2011	2012	2013	2014	2015	2016	2017
Administrativa	2.677	2.561	2.295	2.337	2.597	2.547	2.484	2.411
Ambiental	-	-	-	2	2	12	12	10
Civil	7.903	9.492	9.825	10.222	10.229	13.575	14.818	15.176
Cobranza	108	214	263	363	308	252	241	239
Criminales	2.139	1.638	1.242	1.067	961	948	1.376	1.771
Familia	2.776	2.515	2.320	2.605	3.015	3.275	3.573	3.925
Laboral	3.403	1.233	370	370	49	25	26	25
Marcial	-	30	1	-	-	-	-	-
Menores	-	4	2	-	1	2	2	7
Otras	1.598	1.700	1.325	1.196	1.888	1.460	1.878	3.318
Policía Local	1.692	1.523	1.504	1.563	1.684	1.812	1.912	2.102
Procesal Penal	2.744	2.846	3.446	3.677	3.690	3.977	4.486	4.808
Recursos de Protección	8.788	25.778	45.580	148.872	86.416	106.996	129.570	86.608
Reforma Laboral	1.821	2.062	1.881	1.924	1.989	2.135	2.641	2.847
Tributaria	-	-	-	79	164	296	418	399
TOTAL	35.649	51.596	70.054	174.277	112.993	137.312	163.437	123.646

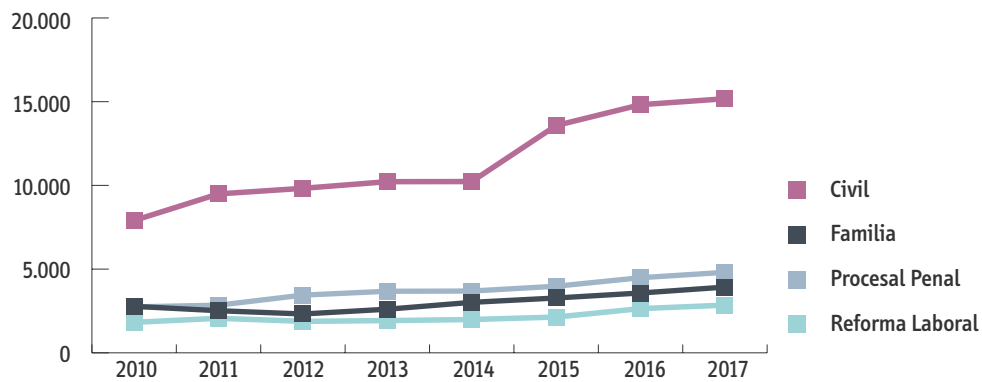
**Ingresos por Competencia de las Cortes de Apelaciones****16.2. Términos por Competencia de la Corte de Apelaciones**

Términos por Competencia	2010	2011	2012	2013	2014	2015	2016	2017
Administrativa	2.595	2.250	2.124	2.175	2.232	2.301	2.207	2.061
Ambiental	-	-	-	1	3	8	12	9
Civil	7.254	6.836	7.841	11.325	12.525	12.691	12.927	11.945
Cobranza	89	210	259	350	322	233	238	256
Criminales	2.099	1.565	1.334	1.082	988	920	1.320	1.604
Familia	2.426	3.064	2.581	2.453	2.871	3.237	3.365	3.455
Laboral	4.409	2.688	316	305	52	25	21	22
Marcial	-	26	2	-	1	-	-	-
Menores	4	3	4	2	1	2	1	6
Otras	1.496	1.741	1.284	1.193	1.625	1.604	1.512	3.583
Policía Local	1.528	1.341	1.252	2.118	1.786	1.662	1.899	1.480
Procesal Penal	2.712	2.735	3.377	3.538	3.887	4.012	4.436	4.777
Recursos de Protección	6.487	21.875	41.756	52.505	177.434	103.377	85.052	118.678
Reforma Laboral	1.445	1.515	2.521	1.748	1.921	2.240	2.556	2.439
Tributaria	-	-	-	51	164	241	385	336
TOTAL	32.544	45.849	64.651	78.846	205.812	132.553	115.931	150.651

Ingresos por Competencia	2010	2011	2012	2013	2014	2015	2016	2017
Civil	7.903	9.492	9.825	10.222	10.229	13.575	14.818	15.176
Familia	2.776	2.515	2.320	2.605	3.015	3.275	3.573	3.925
Procesal Penal	2.744	2.846	3.446	3.677	3.690	3.977	4.486	4.808
Reforma Laboral	1.821	2.062	1.881	1.924	1.989	2.135	2.641	2.847
TOTAL GENERAL	15.244	16.915	17.472	18.428	18.923	22.962	25.518	26.756



Ingreso de Causas por Competencia



16.3. Ingresos de Juzgados por Competencia

Ingresos por Competencia	Corte de Apelaciones de Santiago							
	2010	2011	2012	2013	2014	2015	2016	2017
Civil	910.932	1.148.877	938.752	635.116	901.362	1.001.884	964.096	1.148.648
Cobranza	62.570	62.783	99.466	131.528	138.464	115.786	138.403	121.421
Familia	94.563	112.978	110.967	117.767	116.984	115.964	117.810	126.781
Penal	142.325	144.653	130.499	140.550	142.994	141.179	137.083	134.932
Reforma Laboral	15.438	15.671	17.106	19.000	20.973	22.646	25.615	28.523
Crimen	972	1.351	2.422	264	308	218	200	126
TOTAL	1.226.800	1.486.313	1.299.212	1.044.225	1.321.085	1.397.677	1.383.207	1.560.431

Ingresos de Causas de Juzgados por Competencia



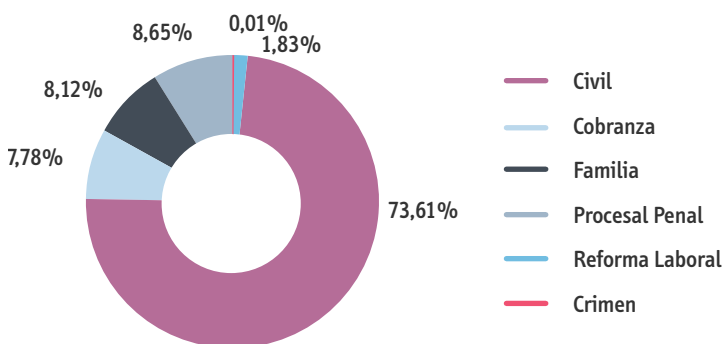


16.4. Términos de Juzgados por Competencia

Términos por Competencia	Corte de Apelaciones de Santiago							
	2010	2011	2012	2013	2014	2015	2016	2017
Civil	872.203	1.013.344	770.359	445.572	693.700	752.725	775.538	943.637
Cobranza	30.773	28.357	32.239	32.898	56.443	57.338	54.345	60.388
Crímen	3.303	4.919	4.235	3.054	1.738	1.602	2.108	1.779
Familia	98.668	108.510	103.237	111.940	106.486	105.586	106.610	109.809
Laboral	27.612	4.286	92	9	0	0	0	3
Menores	2	1	0	0	0	0	3	1
Penal	150.884	167.795	165.171	180.050	192.377	174.677	170.104	154.308
Reforma Laboral	15.432	15.812	16.841	18.746	19.824	23.082	24.983	27.221
TOTAL	1.198.877	1.343.024	1.092.174	792.269	1.070.568	1.115.010	1.133.691	1.297.146

% de Ingresos por Competencia	2014	2015	2016	2017
Civil	68,23%	71,68%	69,70%	73,61%
Cobranza	10,48%	8,28%	10,01%	7,78%
Familia	8,86%	8,30%	8,52%	8,12%
Penal	10,82%	10,10%	9,91%	8,65%
Reforma Laboral	1,59%	1,62%	1,85%	1,83%
Crímen	0,02%	0,02%	0,01%	0,01%
TOTAL	100%	100%	100%	100,00%

Ingreso de Causas por Competencia Año 2017





16.5. Ingreso de Juzgados por Materia

Se presentan Competencias en que una Causa puede tener más de una materia.

Ingresos por Materia	Corte de Apelaciones de Santiago							
	2010	2011	2012	2013	2014	2015	2016	2017
Familia	123.950	143.562	143.224	152.796	154.115	154.225	156.437	164.815
Penal	152.196	155.746	142.316	153.391	157.622	154.724	151.211	147.406
Reforma Laboral	111.437	111.400	118.341	131.478	139.176	130.109	170.054	137.055
TOTAL	387.583	410.708	403.881	437.665	450.913	439.058	477.702	449.276

16.6. Términos de Juzgados por Materia

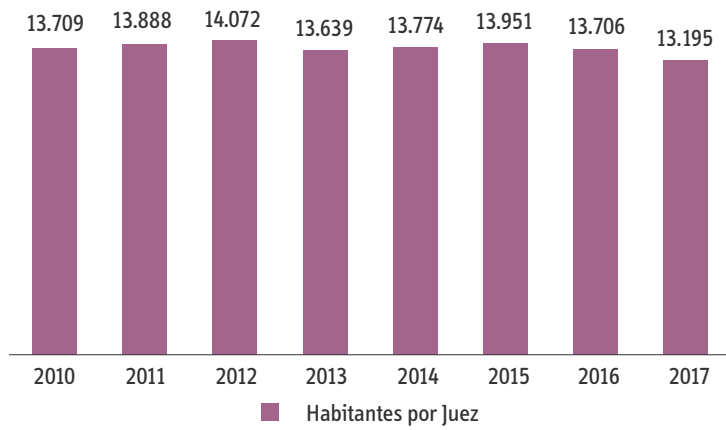
Términos por Materia	Corte de Apelaciones de Santiago							
	2010	2011	2012	2013	2014	2015	2016	2017
Familia	120.160	125.966	123.743	132.764	131.435	131.199	133.646	137.283
Penal	168.476	176.421	175.917	191.961	206.489	188.664	184.248	167.264
Reforma Laboral	108.199	112.994	115.312	128.469	132.831	133.411	166.059	141.032
TOTAL	396.835	415.381	414.972	453.194	470.755	453.274	483.953	445.579

16.7. Indicadores

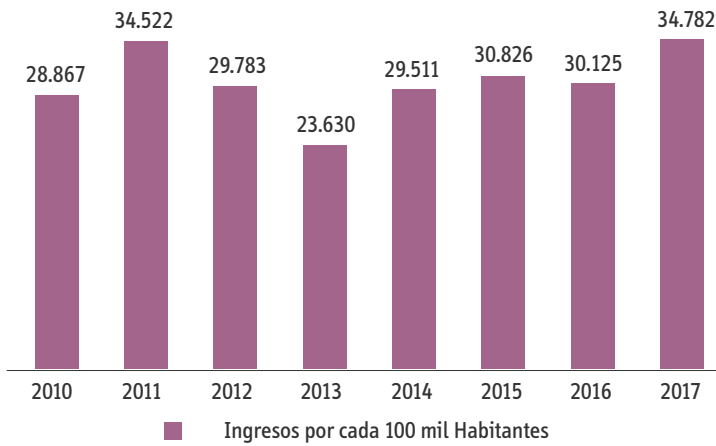
Detalle por Corte	2010	2011	2012	2013	2014	2015	2016	2017
Total Ingresos Causas	1.226.800	1.486.313	1.299.212	1.044.225	1.321.085	1.397.677	1.383.207	1.560.431
Cantidad de Jueces	310	310	310	324	325	325	335	340
Habitantes por juez	13.709	13.888	14.072	13.639	13.774	13.951	13.706	13.195
Ingresos por cada 100 mil Habitantes	28.867	34.522	29.783	23.630	29.511	30.826	30.125	34.782
Ingresos por Competencia por cada 100 Mil Habitantes	2010	2011	2012	2013	2014	2015	2016	2017
Civil	21.435	26.685	21.520	14.372	20.135	22.097	21.263	25.334
Cobranza	1.472	1.458	2.280	2.976	3.093	2.554	3.053	2.678
Familia	2.225	2.624	2.544	2.665	2.613	2.558	2.598	2.796
Penal	3.349	3.360	2.992	3.180	3.194	3.114	3.023	2.976
Reforma Laboral	363	364	392	430	469	499	565	629
Crímen	23	31	56	6	7	5	4	3



Habitantes por Juez C.A. Santiago



Ingresos de Causas por cada 100 Mil Habitantes C.A. Santiago



**16.8. Ingresos por Competencia y Juzgados Año 2017**

Tribunal	Civil	Cobranza	Crimen	Familia	Penal	Reforma Laboral	Ingresos Causas
1º Juzgado Civil de Santiago	38.045	-	-	-	-	-	38.045
2º Juzgado Civil de Santiago	38.045	-	-	-	-	-	38.045
3º Juzgado Civil de Santiago	38.056	-	-	-	-	-	38.056
4º Juzgado Civil de Santiago	38.044	-	-	-	-	-	38.044
5º Juzgado Civil de Santiago	38.049	-	-	-	-	-	38.049
6º Juzgado Civil de Santiago	38.057	-	-	-	-	-	38.057
7º Juzgado Civil de Santiago	38.047	-	-	-	-	-	38.047
8º Juzgado Civil de Santiago	38.082	-	-	-	-	-	38.082
9º Juzgado Civil de Santiago	38.052	-	-	-	-	-	38.052
10º Juzgado Civil de Santiago	38.046	-	-	-	-	-	38.046
11º Juzgado Civil de Santiago	38.050	-	-	-	-	-	38.050
12º Juzgado Civil de Santiago	38.047	-	-	-	-	-	38.047
13º Juzgado Civil de Santiago	38.054	-	-	-	-	-	38.054
14º Juzgado Civil de Santiago	38.050	-	-	-	-	-	38.050
15º Juzgado Civil de Santiago	38.042	-	-	-	-	-	38.042

16.9. Términos por Competencia y Juzgados Año 2017

Tribunal	Civil	Cobranza	Crimen	Familia	Laboral	Menores	Penal	Reforma Laboral
1º Juzgado Civil de Santiago	31.349	-	-	-	-	-	-	-
2º Juzgado Civil de Santiago	33.801	-	-	-	-	-	-	-
3º Juzgado Civil de Santiago	31.510	-	-	-	-	-	-	-
4º Juzgado Civil de Santiago	32.825	-	-	-	-	-	-	-
5º Juzgado Civil de Santiago	33.962	-	-	-	-	-	-	-
6º Juzgado Civil de Santiago	30.888	-	-	-	-	-	-	-
7º Juzgado Civil de Santiago	29.681	-	-	-	-	-	-	-
8º Juzgado Civil de Santiago	30.676	-	-	-	-	-	-	-
9º Juzgado Civil de Santiago	30.091	-	-	-	-	-	-	-
10º Juzgado Civil de Santiago	31.789	-	-	-	-	-	-	-
11º Juzgado Civil de Santiago	31.699	-	-	-	-	-	-	-
12º Juzgado Civil de Santiago	29.972	-	-	-	-	-	-	-
13º Juzgado Civil de Santiago	31.349	-	-	-	-	-	-	-
14º Juzgado Civil de Santiago	31.276	-	-	-	-	-	-	-
15º Juzgado Civil de Santiago	31.954	-	-	-	-	-	-	-

16.10. Indicador Ingreso de causas por juez. Año 2017

Tipo tribunal	Ingreso	Jueces Nominados	Ingreso por Juez
Civil	1.141.437	30	38.048
Cobranza	117.218	9	13.024
Crímen	126	1	126
Familia	126.781	69	1.837
Garantía	131.774	95	1.387
Letras del Trabajo	27.597	34	812
Letras Mixtos	12.340	2	6.170
Oral*	3.158	100	95

*En el Tribunal Oral el ingreso es por sala, (una sala tiene 3 jueces).

16.11 Duración Promedio de Causas en Juzgados según Competencia (en días)

Competencia	2010	2011	2012	2013	2014	2015	2016	2017
Cobranza	223	322	242	287	334	441	444	610
Familia	144	57	43	44	50	50	50	46
Penal	192	281	306	382	492	285	316	261
Reforma Laboral	44	52	50	51	52	63	64	71
Civil	52	34	55	77	45	45	47	38

16.12. Ingreso por materia en Juzgados años 2010 - 2017

Ingreso de causas por materias de Familia Juzgados de Corte de Apelaciones de Santiago

Materias	2010	2011	2012	2013	2014	2015	2016	2017
Alimentos	30.517	33.021	32.498	33.196	33.900	33.756	33.980	34.785
Relación Directa y Regular con el Niño	16.506	18.531	18.970	20.504	21.288	21.389	21.747	21.783
Violencia Intrafamiliar	16.327	18.308	16.745	17.498	17.448	16.623	16.756	16.210
Vulneración de derechos	9.897	11.455	11.159	11.701	11.367	11.317	13.817	15.686
Divorcio de Común Acuerdo	7.650	8.766	8.767	9.337	8.870	8.709	7.979	10.052
Cuidado Personal del Niño	6.944	7.856	7.839	8.932	9.926	9.832	9.303	8.109
Divorcio por Cese de Convivencia	1	6.234	8.836	9.862	8.870	8.379	7.272	8.344
Alimentos, Aumento	3.523	5.097	5.839	6.836	7.224	7.408	6.880	6.717
Alimentos, Rebaja	3.287	4.539	4.351	4.871	5.522	6.203	6.728	7.337
Relación Directa y Regular Modificación	1.709	3.181	4.081	5.170	5.943	6.418	6.515	6.833
Compensación Económica	2.731	4.182	4.474	4.548	4.144	4.026	3.656	3.566
Alimentos, Cesación	1.854	2.776	2.979	3.671	4.210	4.415	4.728	5.365
Infracción a la Ley Penal	2.757	3.092	2.996	3.085	1.949	1.530	1.872	1.147
Divorcio	7.876	2.022				1		1
Autorización Salida del País	1.466	1.583	1.778	2.081	2.052	2.330	2.608	2.890

**Ingreso de causas por materias de Reforma Laboral Juzgados de Corte de Apelaciones de Santiago**

Materias	2010	2011	2012	2013	2014	2015	2016	2017
Costas	12.318	12.767	13.338	14.908	16.507	17.820	19.085	11.578
Reajustes e Intereses	11.914	12.195	12.866	13.600	15.301	16.973	16.278	10.290
Indemnización Sustitutiva de Aviso Previo	9.501	9.715	10.102	10.947	11.845	9.517	14.254	10.302
Despido Injustificado	8.405	9.027	9.141	9.983	10.994	12.222	13.154	15.445
Feriado proporcional	7.584	7.331	8.247	9.039	9.421	7.065	11.331	8.586
Indemnización por años de servicios	7.293	7.404	7.613	8.238	9.217	7.049	10.634	7.636
Remuneraciones	6.927	6.512	6.979	7.888	7.967	5.641	9.254	6.198
Recargos	5.990	6.184	6.524	7.309	7.046	4.850	9.804	5.743
Cotizaciones Previsionales	5.817	5.143	5.411	5.916	5.836	4.328	7.043	5.760
Cotizaciones de Salud	5.823	5.119	5.251	5.761	5.666	4.152	6.881	4.901
Cotizaciones del Seguro de Cesantía	5.425	4.770	4.905	5.451	5.258	3.784	6.287	4.257
Nulidad del despido	5.321	4.627	4.713	4.812	5.400	6.377	7.213	9.612
Feriado legal	3.546	3.546	3.971	4.948	5.167	3.570	6.617	5.104
Prestaciones	2.602	2.329	2.752	3.697	4.804	9.693	5.777	7.625
Otras Indemnizaciones	1.238	1.781	2.064	3.435	3.022	3.161	5.650	3.045

Ingreso de causas por materias Penal Juzgados de Corte de Apelaciones de Santiago

Materias	2010	2011	2012	2013	2014	2015	2016	2017
Hurto Falta (494 Bis Código Penal)	18.868	18.248	13.756	11.519	10.068	8.950	7.440	7.057
Amenazas Simples Contra Personas y Propiedades Art. 296 N°3	9.914	10.908	10.073	14.774	17.028	14.843	15.582	14.936
Lesiones Leves	10.900	12.491	11.415	14.006	12.464	11.577	9.850	9.857
Hurto Simple por un Valor de Media a Menos de 4 UTM	8.652	9.026	7.554	10.076	13.580	11.455	11.689	13.604
Lesiones Menos Graves	7.592	9.351	8.718	8.542	8.746	9.106	7.487	6.793
Consumo/Porte En Lugar Público o Privado C/Previo Concierto (Art. 50)	13.164	9.768	8.491	5.121	3.748	4.148	3.735	2.225
Otros Hechos Que No Constituyan Delito: Agrup. 1008, 1009, 1011	5.052	5.336	3.908	5.122	6.211	6.171	4.823	4.838
Presunta Desgracia	5.418	4.085	3.433	5.472	5.178	5.187	4.539	4.043
Estafas y Otras Defraudaciones Contra Particulares. Art. 468	3.690	3.586	3.398	4.130	3.653	3.927	4.784	4.942
Hurto Simple	582	1.958	4.068	4.769	5.576	5.587	4.631	2.904
Conduc. Estado De Ebriedad Con o Sin Daños o Lesiones Leves	2.968	3.222	3.046	3.113	2.896	3.112	2.875	2.639
Daños Simples	2.619	2.972	2.784	2.982	3.703	3.446	3.215	3.277
Receptación. Art. 456 Bis A	2.186	2.577	2.483	2.805	2.817	3.113	2.919	2.903
Tráfico de Pequeñas Cantidades (Art. 4)	2.764	2.732	2.835	1.994	1.913	2.356	2.635	2.661
Amenazas de Atentados Contra Personas y Propiedades	2.054	2.498	2.653	2.319	2.171	1.368	1.037	814

**Ingreso de causas por materias de Civil Juzgados de Corte de Apelaciones de Santiago**

Materias	2010	2011	2012	2013	2014	2015	2016	2017
Pagaré, Cobro de	520.428	516.349	483.955	237.695	317.646	392.974	379.007	491.522
Confesión de Deuda, Citación	277.703	516.897	340.645	274.518	437.302	417.616	420.775	471.836
Pesos, Cobro de	18.932	19.683	16.812	19.687	36.688	60.575	27.535	34.090
Prenda Sin Desplazamiento, Realización	12.570	11.259	12.853	19.234	21.712	18.356	12.873	11.464
Obligación de Dar, Cumplimiento	7.186	7.357	12.762	14.545	14.677	10.905	12.732	13.873
Cheque, Notificación Protesto	13.964	11.188	10.771	9.746	9.524	8.339	7.169	8.195
Hipotecaria, Acción Según Ley de Bancos	7.460	6.829	4.987	4.280	5.138	6.033	5.356	5.441
Otros Ejecutivos	3.851	7.015	5.224	5.895	6.228	7.508	38.270	40.464
Arrendam. Terminación Inmediata por No Pago Rentas O Reconvención	5.529	5.450	5.133	4.939	4.678	4.803	4.980	4.450
Factura, Notificación de	4.015	3.384	4.137	4.467	4.976	6.261	7.907	8.596
Tributarias Obligaciones, Cobro En Dinero	5.489	3.535	4.923	3.510	2.226	2.390	2.216	1.301
Reconocimiento Firma, Citación y Confesión de Deuda	2.717	4.791	1.840	2.597	3.799	900	1.419	1.211
Arbitro y Derivados, Designación de	3.419	3.283	2.708	2.781	2.908	2.773	2.794	2.986
Pagaré, Notificación de Protesto	1.379	2.199	2.464	3.761	4.654	4.776	3.586	8.265
Perjuicios, Indemnización de	1.817	2.251	2.604	1.957	1.877	1.831	1.806	2.387

Ingreso de Causas por Procedimiento Cobranza Juzgados de Corte de Apelaciones de Santiago (Solo Sistema)

Procedimiento	2010	2011	2012	2013	2014	2015	2016	2017
Cumplimiento Laboral	4.038	3.172	3.944	3.896	4.475	4.877	5.071	5.379
Ejecutivo DNP Automática	0	4.292	42.921	60.651	69.904	55.905	66.726	41.818
Ejecutivo Laboral	2	0	2	4	39	6	12	0
Ejecutivo Previsional	50.787	47.587	47.225	61.599	59.825	52.008	64.493	73.138
Ejecutivo Previsional Antiguo	4.032	4.658	3.904	4.524	3.364	2.272	1.413	252
Otros Títulos Ejecutivos	3.432	3.019	1.390	727	652	621	609	768
Reclamo Ejecutivo Previsional	279	55	80	127	205	97	79	66
TOTAL	62.570	62.783	99.466	131.528	138.464	115.786	138.403	121.421



17. Corte de Apelaciones de San Miguel

La Corte de Apelaciones de San Miguel está integrada por el siguiente número de ministros, tribunales y población:
Ministros: 19 Tribunales: 39.

- 1° a 4° Juzgados Civiles de San Miguel.
- Juzgado de Garantía de Puente Alto.
- 1° y 2° Juzgados de Letras de San Bernardo.
- Juzgado de Garantía de Melipilla.
- 1° Juzgado Civil de Puente Alto.
- Juzgado de Garantía de San Bernardo.
- 1° Juzgado de Letras de Melipilla.
- Juzgado de Garantía de Curacaví.
- 1° y 2° Juzgados de Letras de Talagante.
- 1° y 2° Juzgados de Familia de San Miguel.
- 1° y 2° Juzgados de Letras de Buin.
- Juzgado de Familia de San Bernardo.
- Juzgados de Letras de Peñaflor.
- Juzgados de Familia de Puente Alto.
- 6° Tribunal de Juicio Oral en lo Penal de Santiago.
- Juzgados de Familia de Talagante.
- Tribunal de Juicio Oral en lo Penal de Talagante.
- Juzgados de Familia de Melipilla.
- Tribunal de Juicio Oral en lo Penal de Puente Alto.
- Juzgados de Familia de Peñaflor.
- Tribunal de Juicio Oral en lo Penal de San Bernardo.
- Juzgados de Familia de Buin.
- Tribunal de Juicio Oral en lo Penal de Melipilla.
- Juzgado de Cobranza Laboral y Previsional de San Miguel.
- 10° a 12° Juzgados de Garantía de Santiago.
- Juzgado de Letras del Trabajo de San Miguel.
- 15° Juzgado de Garantía de Santiago.
- Juzgado de Letras del Trabajo de San Bernardo.
- Juzgado de Garantía de Talagante.
- Juzgado de Letras del Trabajo de Puente Alto.
- 8° Juzgado del Crimen de San Miguel.

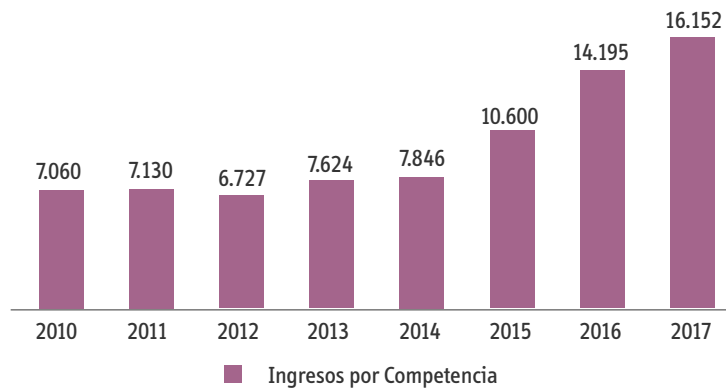
Provincia	Población							
	2010	2011	2012	2013	2014	2015	2016	2017
Cordillera	604.840	613.293	621.824	630.286	638.720	647.119	655.400	612.816
Maipo	439.727	446.122	452.585	459.028	465.479	471.905	478.247	496.078
Melipilla	163.216	165.489	167.772	170.063	172.317	174.571	176.769	185.966
Talagante	261.837	266.862	271.967	277.099	282.272	287.492	292.701	299.830
Santiago (Algunas comunas)	1.168.437	1.174.778	1.181.142	1.187.293	1.193.259	1.199.019	1.204.387	1.031.854
TOTAL	2.638.057	2.666.544	2.695.290	2.723.769	2.752.047	2.780.106	2.807.504	2.626.544

17.1. Ingresos por Competencia de la Corte de Apelaciones

Ingresos por Competencia	2010	2011	2012	2013	2014	2015	2016	2017
Administrativa	495	568	352	525	898	1.432	1.650	1.434
Civil	924	1.158	1.282	2.229	1.632	1.957	1.906	1.924
Cobranza	60	32	50	46	67	64	67	84
Criminales	818	723	523	437	332	374	399	276
Familia	894	914	881	895	990	1.027	1.076	1.136
Laboral	490	264	99	65	15	15	20	22
Menores	7	5	-	4	1		2	13
Otras	586	622	422	306	329	368	570	527
Policia Local	341	366	381	339	408	456	419	475
Procesal Penal	1.721	1.666	1.922	1.888	2.201	2.576	2.855	3.148
Recursos de Protección	324	352	323	386	468	1.858	4.728	6.523
Reforma Laboral	406	460	492	476	459	438	488	570
Tributaria	-	-	-	28	46	35	15	20
TOTAL	7.066	7.130	6.727	7.624	7.846	10.600	14.195	16.152



Ingresos por Competencia de las Cortes de Apelaciones



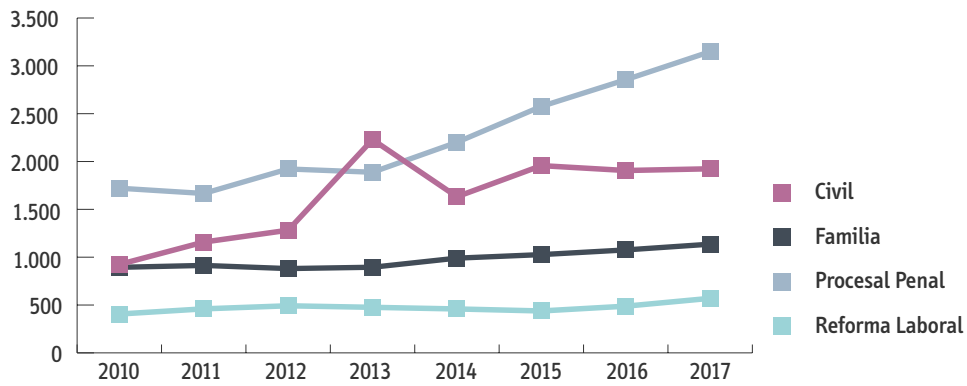
17.2. Términos por Competencia de la Corte de Apelaciones

Términos por Competencia	2010	2011	2012	2013	2014	2015	2016	2017
Administrativa	538	595	352	460	817	1.370	1.566	1.521
Civil	891	1.140	1.276	2.062	1.494	2.019	1.852	1.876
Cobranza	56	32	48	43	63	64	63	81
Criminales	837	805	543	430	335	391	359	326
Familia	939	950	869	886	929	978	1.093	1.124
Laboral	503	303	114	61	23	14	18	28
Menores	9	5	-	3	1		1	15
Otras	572	626	423	301	321	370	551	536
Policia Local	323	383	379	321	363	470	410	466
Procesal Penal	1.710	1.688	1.920	1.860	2.211	2.519	2.894	3.166
Recursos de Protección	307	360	315	353	434	1.324	4.838	6.491
Reforma Laboral	388	407	532	431	486	427	498	502
Tributaria	-	-	-	14	48	37	23	17
TOTAL	7.073	7.294	6.771	7.225	7.525	9.983	14.166	16.149

Ingresos por Competencia	2010	2011	2012	2013	2014	2015	2016	2017
Civil	924	1.158	1.282	2.229	1.632	1.957	1.906	1.924
Familia	894	914	881	895	990	1.027	1.076	1.136
Procesal Penal	1.721	1.666	1.922	1.888	2.201	2.576	2.855	3.148
Reforma Laboral	406	460	492	476	459	438	488	570
TOTAL GENERAL	3.945	4.198	4.577	5.488	5.282	5.998	6.325	6.778



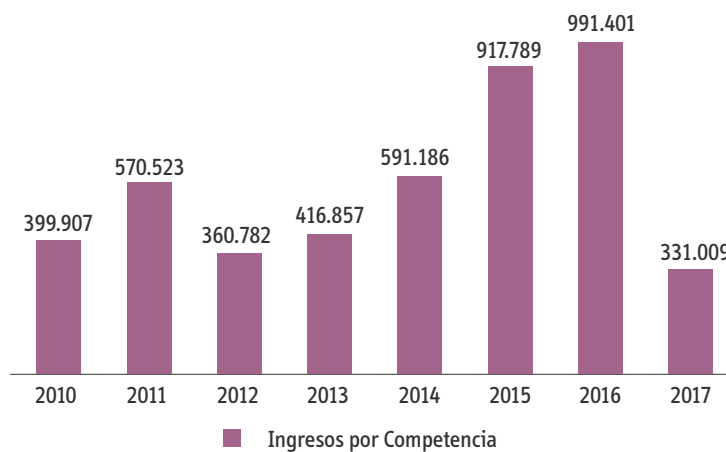
Ingreso de Causas por Competencia



17.3. Ingresos de Juzgados por Competencia

Ingresos por Competencia	Corte de Apelaciones de San Miguel							
	2010	2011	2012	2013	2014	2015	2016	2017
Civil	235.049	391.666	182.900	233.891	407.670	728.357	796.985	114.971
Cobranza	20.757	23.085	29.927	42.762	38.111	35.510	39.567	37.639
Familia	62.864	70.243	67.140	69.402	69.941	76.399	75.725	76.837
Penal	78.009	81.996	77.052	66.862	71.245	73.602	74.844	76.206
Reforma Laboral	2.946	3.289	3.610	3.824	4.113	3.838	4.219	5.308
Crimen	282	244	153	116	106	83	61	48
TOTAL	399.907	570.523	360.782	416.857	591.186	917.789	991.401	311.009

Ingresos de Causas de Juzgados por Competencia



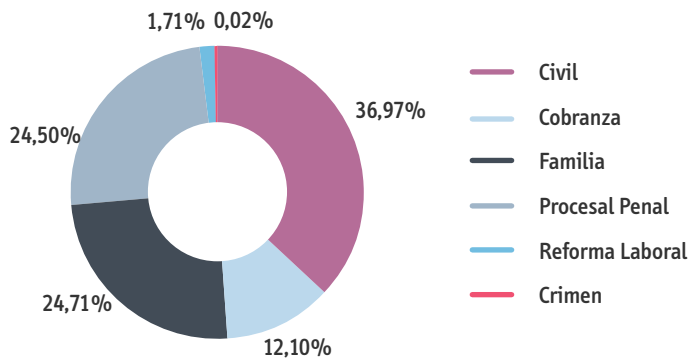


17.4. Términos de Juzgados por Competencia

Términos por Competencia	Corte de Apelaciones de San Miguel							
	2010	2011	2012	2013	2014	2015	2016	2017
Civil	177.401	377.875	144.345	186.476	369.788	684.707	761.533	74.561
Cobranza	8.527	14.892	12.601	11.456	17.047	17.803	16.095	18.320
Crímen	1.281	1.695	1.225	986	826	961	1.368	533
Familia	63.830	71.057	59.408	60.793	58.965	63.259	64.263	63.183
Laboral	1.791	992	286	135	49	20	55	12
Menores	113	34	7	6	6	8	2	1
Penal	84.380	90.935	98.723	80.521	105.443	86.540	82.225	84.397
Reforma Laboral	2.667	3.427	3.709	3.978	4.328	4.191	4.344	4.946
TOTAL	339.990	560.907	320.304	344.351	556.452	857.489	929.885	245.953

% de Ingresos por Competencia	2014	2015	2016	2017
Civil	68,96%	79,36%	80,39%	36,97%
Cobranza	6,45%	3,87%	3,99%	12,10%
Familia	11,83%	8,32%	7,64%	24,71%
Penal	12,05%	8,02%	7,55%	24,50%
Reforma Laboral	0,70%	0,42%	0,43%	1,71%
Crímen	0,02%	0,01%	0,01%	0,02%
Total	100%	100%	100%	100%

Ingreso de Causas por Competencia Año 2017



**17.5. Ingreso de Juzgados por Materia**

Se presentan Competencias en que una Causa puede tener más de una materia.

Ingresos por Materia	Corte de Apelaciones de San Miguel							
	2010	2011	2012	2013	2014	2015	2016	2017
Familia	72.831	81.301	79.092	84.125	87.285	94.168	93.717	94.277
Penal	84.277	89.097	83.528	73.362	78.306	81.273	82.334	83.569
Reforma Laboral	14.591	16.143	17.751	18.334	22.547	23.167	25.726	32.750
TOTAL	171.699	186.541	180.371	175.821	188.138	198.608	201.777	210.596

17.6. Términos de Juzgados por Materia

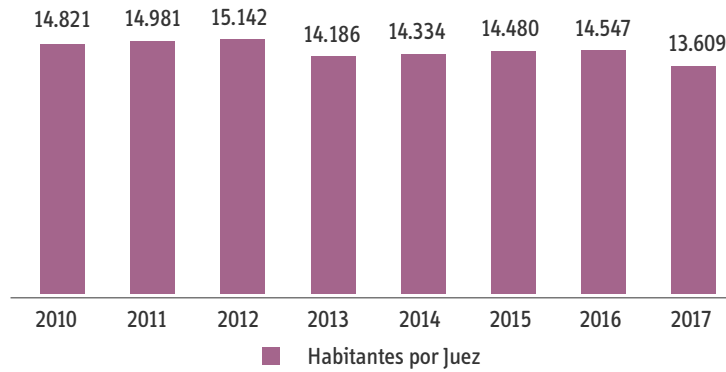
Términos por Materia	Corte de Apelaciones de San Miguel							
	2010	2011	2012	2013	2014	2015	2016	2017
Familia	72.430	79.901	69.537	70.843	72.229	76.444	78.115	76.884
Penal	94.340	96.321	105.254	86.850	112.422	93.102	89.174	91.534
Reforma Laboral	13.792	15.908	16.956	18.099	22.185	24.838	26.315	29.600
TOTAL	180.562	192.130	191.747	175.792	206.836	194.384	193.604	198.018

17.7. Indicadores

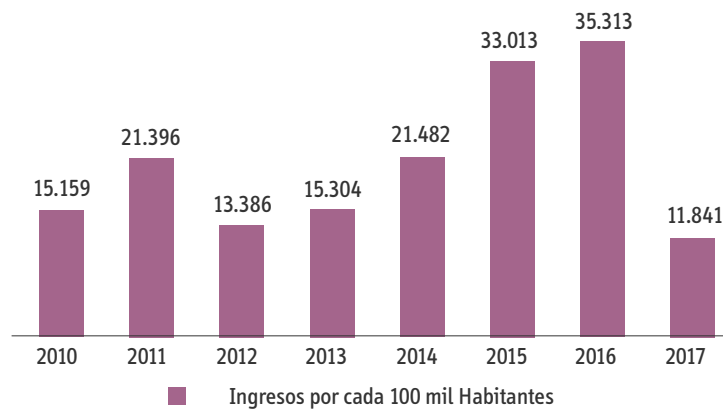
Detalle por Corte	2010	2011	2012	2013	2014	2015	2016	2016
Total Ingresos Causas	399.907	570.523	360.782	416.857	591.186	917.789	991.401	311.009
Cantidad de Jueces	177	177	177	192	192	192	193	193
Habitantes por juez	14.904	15.065	15.228	14.186	14.334	14.480	14.547	13.609
Ingresos por cada 100 mil Habitantes	15.159	21.396	13.386	15.304	21.482	33.013	35.313	11.841
Ingresos por Competencia por cada 100 Mil Habitantes	2010	2011	2012	2013	2014	2015	2016	2016
Civil	8.910	14.688	6.786	8.587	14.813	26.199	28.667	4.135
Cobranza	787	866	1.110	1.570	1.385	1.277	1.423	1.354
Familia	2.383	2.634	2.491	2.548	2.541	2.748	2.724	2.764
Penal	2.957	3.075	2.859	2.455	2.589	2.647	2.692	2.741
Reforma Laboral	112	123	134	140	149	138	152	191
Crimen	11	9	6	4	4	3	2	2



Habitantes por Juez C.A. San Miguel



Ingresos de Causas por cada 100 Mil Habitantes C.A. San Miguel



**17.8. Ingresos por Competencia y Juzgados Año 2017**

Tribunal	Civil	Cobranza	Crimen	Familia	Penal	Reforma Laboral	Ingresos Causas
1º Juzgado Civil de San Miguel	15.008	-	48	-	-	-	15.056
2º Juzgado Civil de San Miguel	15.008	-	-	-	-	-	15.008
3º Juzgado Civil de San Miguel	15.008	-	-	-	-	-	15.008
1º Juzgado Civil de Puente Alto	19.050	-	-	-	-	-	19.050
1º Juzgado de Letras de Talagante	3.295	1.046	-	-	-	150	4.491
2º Juzgado de Letras de Talagante	3.295	870	-	-	-	151	4.316
1º Juzgado de Letras de Melipilla	4.157	2.353	-	-	-	340	6.850
1º Juzgado de Letras de Buin	3.576	1.467	-	-	-	193	5.236
2º Juzgado de Letras de Buin	3.583	1.282	-	-	-	197	5.062
Juzgado de Letras de Peñaflo	4.269	2.214	-	-	-	263	6.746
4º Juzgado Civil de San Miguel	15.001	-	-	-	-	-	15.001
1º Juzgado de Letras de San Bernardo	6.889	-	-	-	-	-	6.889
2º Juzgado de Letras de San Bernardo	6.832	-	-	-	-	-	6.832
10º Juzgado de Garantía de Santiago	-	-	-	-	4.759	-	4.759
11º Juzgado de Garantía de Santiago	-	-	-	-	11.487	-	11.487
12º Juzgado de Garantía de Santiago	-	-	-	-	6.115	-	6.115
15º Juzgado de Garantía de Santiago	-	-	-	-	7.521	-	7.521

17.9. Términos por Competencia y Juzgados Año 2017

Tribunal	Civil	Cobranza	Crimen	Familia	Laboral	Menores	Penal	Reforma Laboral
1º Juzgado Civil de San Miguel	11.989	-	417	-	-	-	-	-
2º Juzgado Civil de San Miguel	12.197	-	-	-	-	-	-	-
3º Juzgado Civil de San Miguel	12.091	-	-	-	-	-	-	-
1º Juzgado Civil de Puente Alto	5.797	-	1	-	-	-	-	-
1º Juzgado de Letras de Talagante	2.110	486	2	-	-	-	-	140
2º Juzgado de Letras de Talagante	2.102	462	1	-	-	-	-	153
1º Juzgado de Letras de Melipilla	1.589	792	37	-	5	1	-	252
1º Juzgado de Letras de Buin	2.539	425	4	-	1	-	-	297
2º Juzgado de Letras de Buin	2.333	527	-	-	-	-	-	163
Juzgado de Letras de Peñaflo	2.473	1.288	-	-	-	-	-	228
4º Juzgado Civil de San Miguel	11.353	-	-	-	-	-	-	-
1º Juzgado de Letras de San Bernardo	4.168	-	-	-	-	-	-	-
2º Juzgado de Letras de San Bernardo	3.820	2	71	-	6	-	-	-
10º Juzgado de Garantía de Santiago	-	-	-	-	-	-	5.459	-
11º Juzgado de Garantía de Santiago	-	-	-	-	-	-	12.242	-
12º Juzgado de Garantía de Santiago	-	-	-	-	-	-	7.415	-
15º Juzgado de Garantía de Santiago	-	-	-	-	-	-	8.539	-

**17.10. Indicador Ingreso de causas por Juez Año 2017**

Tipo tribunal	Ingreso	Jueces Nominados	Ingreso por Juez
Civil	92.796	7	13.257
Cobranza	16.786	2	8.393
Familia	76.837	58	1.325
Garantía	74.264	54	1.375
Letras del Trabajo	15.635	9	1.737
Letras Mixtos	32.701	6	5.450
Oral*	1.942	57	102

*En el Tribunal Oral el ingreso es por sala, (una sala tiene 3 jueces).

17.11 Duración Promedio de Causas en Juzgados según Competencia (en días)

Competencia	2010	2011	2012	2013	2014	2015	2016	2017
Cobranza	182	247	227	275	304	353	348	365
Familia	228	103	52	51	61	63	62	65
Penal	221	267	329	378	651	348	215	248
Reforma Laboral	49	60	65	85	95	90	94	86
Civil	80	25	48	36	18	9	10	78

17.12. Ingreso por materia en Juzgados años 2010 - 2017**Ingreso de causas por materias de Familia Juzgados de Corte de Apelaciones de San Miguel**

Materias	2010	2011	2012	2013	2014	2015	2016	2017
Alimentos	22.114	22.108	20.210	20.639	21.641	22.716	22.480	20.709
Violencia Intrafamiliar	12.068	14.428	13.231	12.500	12.034	11.692	11.390	11.469
Relación Directa y Regular con el Niño	9.749	10.390	10.825	12.291	13.695	13.762	14.004	13.217
Vulneración de derechos	7.282	9.546	9.686	10.069	10.206	13.560	14.092	16.066
Divorcio por Cese de Convivencia	15	3.387	4.820	5.572	4.954	5.034	4.274	4.348
Cuidado Personal del Niño	2.890	3.002	2.705	3.545	4.495	5.201	4.864	4.083
Divorcio de Común Acuerdo	1.895	3.363	3.426	4.050	3.586	3.713	3.308	3.650
Alimentos, Aumento	1.852	2.209	2.324	2.650	2.760	3.011	2.826	2.789
Alimentos, Rebaja	1.644	1.895	1.840	1.974	2.417	2.827	3.232	3.284
Relación Directa y Regular Modificación	745	1.180	1.426	1.916	2.262	2.822	2.993	3.160
Infracción a la Ley Penal	1.639	1.741	1.324	1.196	779	600	580	412
Alimentos, Cesación	950	1.087	1.332	1.501	1.696	1.970	2.081	2.341
Divorcio	5.321	1.212	1					1
Paternidad, Reconocimiento de	868	1.069	973	835	775	766	619	505
Convivencia, Notificación Cese	472	604	742	867	1.379	1.675	1.754	1.488

**Ingreso de causas por materias de Reforma Laboral Juzgados de Corte de Apelaciones de San Miguel**

Materias	2010	2011	2012	2013	2014	2015	2016	2017
Despido injustificado	1.492	1.755	1.846	1.958	2.119	2.017	2.158	2.929
Costas	1.278	1.452	1.647	1.690	2.249	2.390	2.575	2.916
Reajustes e Intereses	1.256	1.367	1.517	1.617	2.053	2.175	2.302	2.750
Indemnización Sustitutiva de Aviso Previo	1.205	1.230	1.321	1.307	1.689	1.792	2.017	2.491
Prestaciones	756	1.449	1.422	1.404	1.302	1.266	1.284	1.772
Remuneraciones	1.010	946	1.027	1.116	1.384	1.451	1.608	1.694
Feriado Proporcional	939	931	1.087	1.128	1.397	1.490	1.717	2.208
Nulidad del Despido	924	1.001	1.055	1.052	1.210	1.317	1.595	2.292
Cotizaciones Previsionales	853	822	966	971	1.162	1.217	1.378	1.843
Cotizaciones de Salud	780	751	892	898	1.100	1.107	1.288	1.810
Indemnización por Años de Servicios	841	792	779	788	1.128	1.171	1.306	1.626
Cotizaciones del Seguro de Cesantía	673	630	801	794	995	1.005	1.136	1.591
Recargos	618	656	615	656	917	892	1.048	1.241
Feriado legal	434	411	420	463	715	741	821	1.040
Otras Indemnizaciones	155	266	354	396	523	501	615	695

Ingreso de causas por materias Penal Juzgados de Corte de Apelaciones de San Miguel

Materias	2010	2011	2012	2013	2014	2015	2016	2017
Amenazas Simples Contra Personas y Propiedades Art. 296 N°3	8.532	8.925	8.911	8.886	10.348	12.241	12.325	14.140
Lesiones Leves	7.849	8.413	8.338	7.015	6.882	6.488	6.769	6.389
Hurto Falta (494 Bis Código Penal)	7.330	7.979	6.660	5.801	4.477	3.918	3.217	2.970
Lesiones Menos Graves	4.869	5.973	5.650	5.665	5.821	5.418	5.494	5.154
Consumo/Porte En Lugar Público o Privado C/Previo Concierto (Art. 50)	7.843	8.037	7.559	2.313	1.929	1.796	1.276	1.029
Hurto Simple por un Valor de Media a Menos de 4 UTM	4.268	4.259	4.089	4.156	5.235	5.034	4.931	4.484
Presunta Desgracia	3.911	3.849	3.573	3.242	3.214	3.763	3.338	3.477
Conduc. Estado de Ebriedad Con o Sin Daños o Lesiones Leves	1.726	1.854	2.128	1.956	2.067	2.150	1.942	2.019
Receptación. Art. 456 Bis A	1.461	1.706	1.834	1.807	1.827	1.918	1.893	1.842
Daños Simples	1.759	1.760	1.766	1.517	1.653	1.670	1.803	1.974
Trafico de Pequeñas Cantidades (Art. 4)	1.562	1.721	1.856	1.346	1.373	1.546	1.434	1.425
Robo Con Intimidación	1.669	1.511	1.562	1.411	1.421	1.661	1.670	1.606
Porte de Arma Cortante o Punzante (288 Bis)	1.396	1.412	1.501	1.425	1.794	2.075	2.075	2.013
Amenazas Cond. C/Personas y Propiedades Art. 296 1 y 2, Art. 297	1.449	1.635	1.348	1.282	1.709	2.134	2.440	2.670
Estafas y Otras Defraudaciones Contra Particulares. Art. 468	1.165	1.306	1.299	1.118	1.330	1.218	1.334	1.268

**Ingreso de causas por materias de Civil Juzgados de Corte de Apelaciones de San Miguel**

Materias	2010	2011	2012	2013	2014	2015	2016	2017
Confesión de Deuda, Citación	164.344	323.553	117.674	159.830	294.526	540.353	550.786	33.388
Pagaré, Cobro de	49.410	46.890	40.696	49.426	86.538	148.364	155.161	55.334
Pesos, Cobro de	3.875	2.870	8.818	10.317	11.647	23.844	75.093	6.962
Cheque, Notificación Protesto	2.941	2.228	2.320	2.008	1.943	1.604	1.497	1.760
Arrendam. Terminación Inmediata por No Pago Rentas o Reconvención	1.566	1.515	1.455	1.412	1.588	1.550	1.619	1.205
Tributarias Obligaciones, Cobro en Dinero	1.782	981	1.118	1.249	852	1.210	1.068	427
Hipotecaria, Acción Según Ley de Bancos	1.454	2.064	470	297	430	497	226	718
Obligación de Dar, Cumplimiento	646	877	895	1.071	933	915	1.220	1.167
Otros Ordinarios	388	1.816	1.194	87	98	83	81	168
Otros Voluntarios	652	795	636	662	745	910	934	576
Pagaré, Notificación de Protesto	403	346	479	739	874	691	691	1.230
Precario, Inc. 2º Art. 2.195 CC	452	469	520	543	666	776	813	904
Factura, Notificación de	455	460	633	534	544	733	734	1.107
Minero, Pedimento (Concesión de Exploración)	432	693	441	429	267	334	187	557
Reconocimiento Firma, Citación y Confesión de Deuda	531	515	339	325	318	171	111	198

Ingreso de Causas por Procedimiento Cobranza Juzgados de Corte de Apelaciones de San Miguel (Solo Sistema)

Procedimiento	2010	2011	2012	2013	2014	2015	2016	2017
Cumplimiento Laboral	768	907	1.039	943	1.143	1.010	963	1.020
Ejecutivo DNP Automática		2.461	10.132	18.941	14.139	14.984	17.256	12.199
Ejecutivo Laboral	3	15	15	11	18	13	17	101
Ejecutivo Previsional	12.868	17.044	16.754	20.674	21.346	18.369	20.830	24.058
Ejecutivo Previsional Antiguo	1.230	1.747	1.751	1.821	1.275	982	380	77
Otros Títulos Ejecutivos	284	276	178	161	98	85	82	112
Reclamo Ejecutivo Previsional	64	74	58	211	92	67	39	72
TOTAL	15.217	22.524	29.927	42.762	38.111	35.510	39.567	37.639

Ingreso de Causas por Materia de Cobranza Juzgados de Corte de Apelaciones de San Miguel (Sin Sistema)

Materias	2010	2011
Avenimiento Inspección del Trabajo	10	
Cobranza de Imposiciones	5.232	521
Otros Ejecutivos	298	40
TOTAL	5.540	561