

TOMO III
PODER JUDICIAL EN
NÚMEROS 2018
CORTES DE APELACIONES PARTE 2



PODER JUDICIAL
REPUBLICA DE CHILE

ÍNDICE

7. CORTE DE APELACIONES DE RANCAGUA	7
7.1. Ingresos por Competencia de la Corte de Apelaciones	7
7.2. Términos por Competencia de la Corte de Apelaciones	8
7.3. Ingresos de Juzgados por Competencia	9
7.4. Términos de Juzgados por Competencia	10
7.5. Ingresos de Juzgados por Materia	11
7.6. Términos de Juzgados por Materia	11
7.7. Indicadores	11
7.8. Ingresos por Competencia y Juzgados Año 2017	13
7.9. Términos por Competencia y Juzgados Año 2017	14
7.10. Indicador Ingreso de causas por juez, Año 2017	15
7.11. Duración Promedio de Causas en Juzgados según Competencia (en días)	15
7.12. Detalle de materias con mayor ingreso en Juzgados años 2010 – 2017	15
8. CORTE DE APELACIONES DE TALCA	18
8.1. Ingresos por Competencia de la Corte de Apelaciones	19
8.2. Términos por Competencia de la Corte de Apelaciones	20
8.3. Ingresos de Juzgados por Competencia	21
8.4. Términos de Juzgados por Competencia	22
8.5. Ingresos de Juzgados por Materia	23
8.6. Términos de Juzgados por Materia	23
8.8. Ingresos por Competencia y Juzgados Año 2017	25
8.9. Términos por Competencia y Juzgados Año 2017	26
8.10. Indicador Ingreso de causas por Juez. Año 2017	27
8.11. Duración Promedio de Causas en Juzgados según Competencia (en días)	27
8.12. Detalle de materias con mayor ingreso en Juzgados años 2010 - 2017	27

9. CORTE DE APELACIONES DE CHILLÁN	30
9.1. Ingresos por Competencia de la Corte de Apelaciones	30
9.2. Términos por Competencia de la Corte de Apelaciones	31
9.3. Ingresos de Juzgados por Competencia	33
9.4. Términos de Juzgados por Competencia	33
9.5. Ingresos de Juzgados por Materia	34
9.6. Términos de Juzgados por Materia	34
9.7. Indicadores	34
9.8. Ingresos por Competencia y Juzgados Año 2017	36
9.9. Términos por Competencia y Juzgados Año 2017	36
9.10. Indicador Ingreso de causas por juez. Año 2017	37
9.11. Duración Promedio de Causas en Juzgados según Competencia (en días)	37
9.12. Ingreso de materias con mayor ingreso en Juzgados años 2010 – 2017	37
10. CORTE DE APELACIONES DE CONCEPCIÓN	40
10.1. Ingresos por Competencia de la Corte de Apelaciones	41
10.2. Términos por Competencia de la Corte de Apelaciones	42
10.3. Ingresos de Juzgados por Competencia	43
10.4. Términos de Juzgados por Competencia	44
10.5. Ingresos de Juzgados por Materia	45
10.6. Términos de Juzgados por Materia	45
10.7. Indicadores	45
10.8. Ingresos por Competencia y Juzgados Año 2017	48
10.9. Términos por Competencia y Juzgados Año 2017	47
10.10. Indicador Ingreso de causas por juez. Año 2017	48
10.11. Duración Promedio de Causas en Juzgados según Competencia (en días)	48
10.12. Detalle de materias con mayor ingreso en Juzgados año 2010 – 2017	48

11. CORTE DE APELACIONES DE TEMUCO	51
11.1. Ingresos por Competencia de la Corte de Apelaciones	51
11.2. Términos por Competencia de la Corte de Apelaciones	52
11.3. Ingresos de Juzgados por Competencia	53
11.4. Términos de Juzgados por Competencia	54
11.5. Ingresos de Juzgados por Materia	55
11.6. Términos de Juzgados por Materia	55
11.7. Indicadores	55
11.8. Ingresos por Competencia y Juzgados Año 2017	55
11.9. Términos por Competencia y Juzgados Año 2017	57
11.10. Indicador Ingreso de causas por juez. Año 2017	57
11.11. Duración Promedio de Causas en Juzgados según Competencia (en días)	58
11.12. Detalle de materias de mayor ingreso en Juzgados años 2010 – 2017	
12. CORTE DE APELACIONES DE VALDIVIA	58
12.1. Ingresos por Competencia de la Corte de Apelaciones	61
12.2. Términos por Competencia de la Corte de Apelaciones	61
12.3. Ingresos de Juzgados por Competencia	62
12.4. Términos de Juzgados por Competencia	63
12.5. Ingresos de Juzgados por Materia	64
12.6. Términos de Juzgados por Materia	65
12.7. Indicadores	65
12.8. Ingresos por Competencia y Juzgados Año 2017	67
12.9. Términos por Competencia y Juzgados Año 2017	68
12.10. Indicador Ingreso de causas por Juez. Año 2017	69
12.11. Duración Promedio de Causas en Juzgados según Competencia (en días)	69
12.12. Detalle de materias con mayor ingreso en Juzgados años 2010 - 2017	69



7. Corte de Apelaciones de Rancagua

La Corte de Apelaciones de Rancagua está integrada por el siguiente número de ministros, tribunales y población:

Ministros: 7 Tribunales: 25

- 1° y 2° Juzgados Civiles de Rancagua.
- 1° y 2° Juzgados de Letras de San Fernando.
- 1° Juzgado de Letras de Santa Cruz.
- 1° Juzgado de Letras de Rengo.
- Juzgado de Letras de San Vicente.
- Juzgado de Letras y Garantía de Litueche.
- Juzgado de Letras y Garantía de Peralillo.
- Juzgado de Letras y Garantía de Pichilemu.
- Juzgado de Letras y Garantía de Peumo.
- Tribunal de Juicio Oral en lo Penal de Rancagua.
- Tribunal de Juicio Oral en lo Penal de San Fernando.
- Tribunal de Juicio Oral en lo Penal de Santa Cruz.
- Juzgado de Garantía de Rancagua.
- Juzgado de Garantía de San Fernando.
- Juzgado de Garantía de Graneros.
- Juzgado de Garantía de San Vicente.
- Juzgado de Garantía de Rengo.
- Juzgado de Garantía de Santa Cruz.
- Juzgado de Familia de Rancagua.
- Juzgado de Familia de San Fernando.
- Juzgado de Familia de Santa Cruz.
- Juzgado de Familia de Rengo.
- Juzgado de Letras del Trabajo de Rancagua.

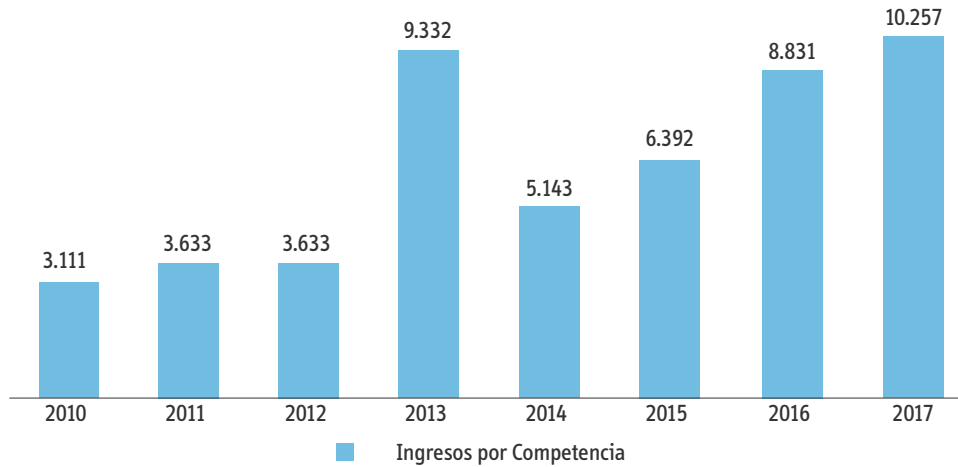
Provincia	Población							
	2010	2011	2012	2013	2014	2015	2016	2017
Cachapoal	615.734	622.467	628.945	635.338	641.883	648.475	655.035	646.133
Cardenal Caro	43.177	43.371	43.530	43.705	43.842	44.007	44.163	45.866
Colchagua	218.648	220.340	221.934	223.406	224.852	226.269	227.630	222.556
TOTAL	877.559	886.178	894.409	902.449	910.577	918.751	926.828	914.555

7.1. Ingresos por Competencia de la Corte de Apelaciones

Ingresos por Competencia	2010	2011	2012	2013	2014	2015	2016	2017
Administrativa	372	751	411	1.516	374	372	474	2.348
Civil	849	1.044	1.067	1.105	1.177	1.296	1.380	1.497
Cobranza	40	15	20	29	19	17	29	41
Criminales	78	78	40	33	26	40	61	5
Familia	377	379	338	327	362	398	375	394
Laboral	258	101	14	3	5	5	1	1
Otras	46	52	49	59	69	71	290	428
Policía Local	118	142	161	134	159	155	161	172
Procesal Penal	458	464	564	669	688	842	876	1.052
Recursos de Protección	316	422	813	5.283	2.094	2.976	4.938	4.068
Reforma Laboral	199	185	156	174	170	220	246	251
TOTAL	3.111	3.633	3.633	9.332	5.143	6.392	8.831	10.257



Ingresos por Competencia de la Corte de Apelaciones



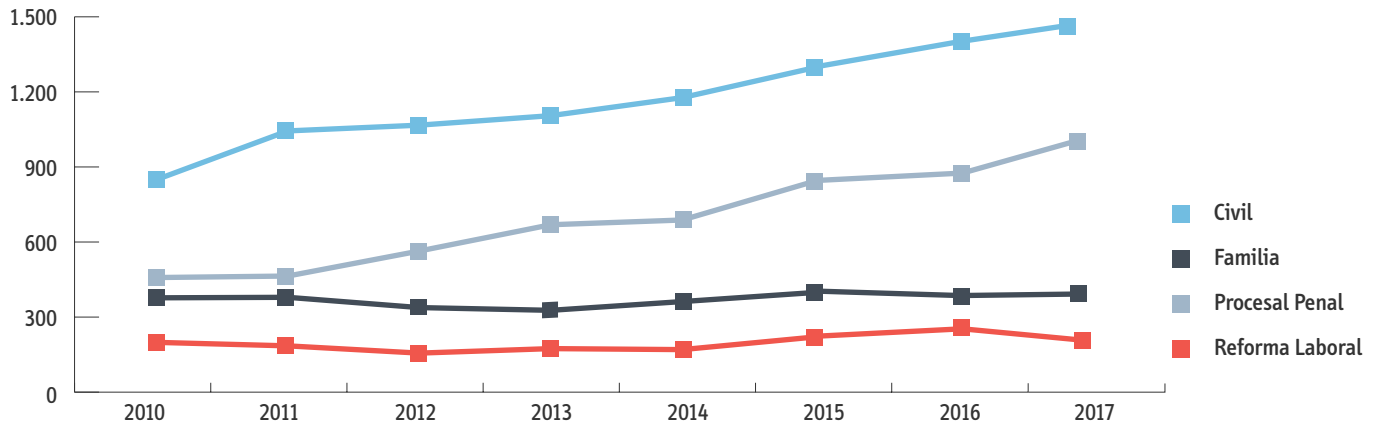
7.2. Términos por Competencia de la Corte de Apelaciones

Términos por Competencia	2010	2011	2012	2013	2014	2015	2016	2017
Administrativa	369	783	394	1.508	391	350	476	2.357
Civil	843	1.012	944	1.008	1.093	1.285	1.239	1.096
Cobranza	41	12	19	22	26	17	20	42
Criminales	75	86	41	33	21	49	51	14
Familia	386	353	354	303	388	392	336	402
Laboral	293	117	25	3	5	4	2	1
Otras	47	52	49	58	69	69	287	426
Policía Local	127	128	147	142	170	137	136	157
Procesal Penal	456	466	554	660	695	829	884	1.037
Recursos de Protección	306	433	747	4.106	3.200	2.883	4.905	3.928
Reforma Laboral	192	183	165	177	146	210	256	225
TOTAL	3.135	3.625	3.439	8.020	6.204	6.225	8.592	9.685

Ingresos por Competencia	2010	2011	2012	2013	2014	2015	2016	2017
Civil	849	1.044	1.067	1.105	1.177	1.296	1.380	1.497
Familia	377	379	338	327	362	398	375	394
Procesal Penal	458	464	564	669	688	842	876	1.052
Reforma Laboral	199	185	156	174	170	220	246	251
TOTAL GENERAL	1.883	2.072	2.125	2.275	2.397	2.756	2.877	3.194



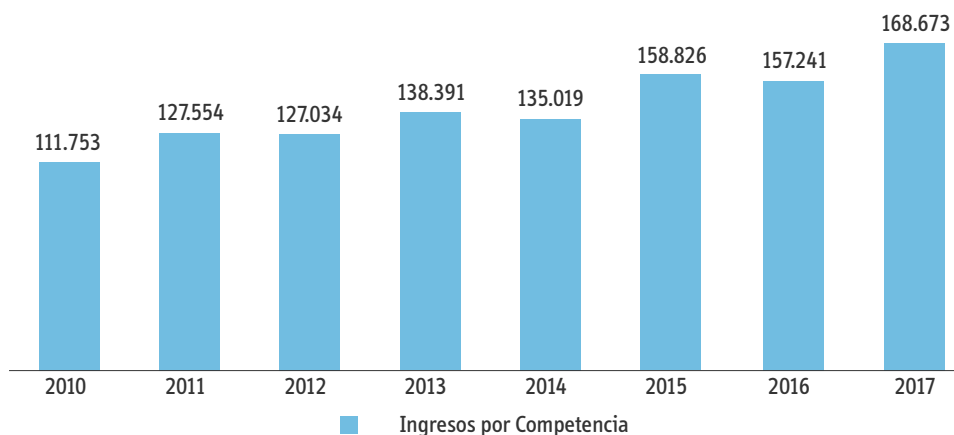
Ingresos de Causas por Competencia



7.3. Ingresos de Juzgados por Competencia

Ingresos por Competencia	Corte de Apelaciones de Rancagua							
	2010	2011	2012	2013	2014	2015	2016	2017
Civil	41.182	49.849	48.847	48.912	47.591	72.897	66.638	80.483
Cobranza	10.198	16.210	10.136	18.849	15.884	16.274	18.427	17.704
Crimen	71	34	34	6	21	3	2	4
Familia	28.007	28.341	28.370	31.009	31.344	31.102	31.617	32.062
Penal	30.240	30.943	37.402	37.294	37.650	35.847	38.043	35.689
Reforma Laboral	2.055	2.177	2.245	2.321	2.529	2.703	2.514	2.731
TOTAL	111.753	127.554	127.034	138.391	135.019	158.826	157.241	168.673

Ingresos de Causas de Juzgados por Competencia



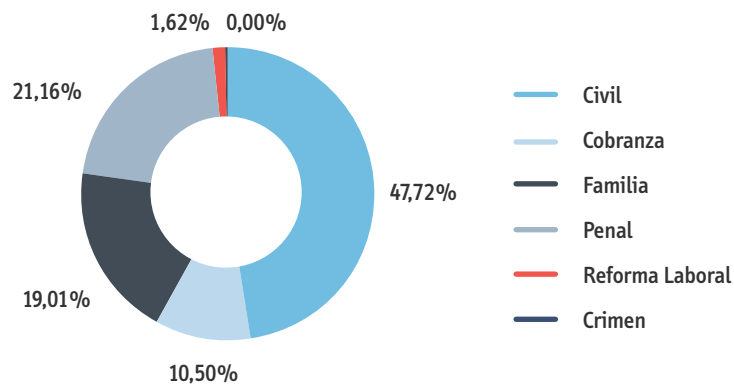


7.4. Términos de Juzgados por Competencia

Términos por Competencia	Corte de Apelaciones de Rancagua							
	2010	2011	2012	2013	2014	2015	2016	2017
Civil	26.093	33.224	31.614	31.213	30.520	55.363	48.501	65.332
Cobranza	6.344	6.766	6.176	5.739	8.186	7.429	8.680	9.869
Crímen	130	62	62	28	29	38	5	10
Familia	22.428	27.645	25.645	27.270	27.409	27.198	25.090	25.518
Laboral	1.085	366	174	6	59	0	0	0
Penal	35.117	36.435	40.721	39.152	41.785	39.871	40.291	38.980
Reforma Laboral	2.289	2.260	2.281	2.371	2.495	2.863	2.587	2.731
TOTAL	93.486	106.758	106.673	105.779	110.483	132.762	125.154	142.440

% de Ingresos por Competencia	2014	2015	2016	2017
Civil	35,25%	45,90%	42,38%	47,72%
Cobranza	11,76%	10,25%	11,72%	10,50%
Familia	23,21%	19,58%	20,11%	19,01%
Penal	27,88%	22,57%	24,19%	21,16%
Ref. Lab	1,87%	1,70%	1,60%	1,62%
Crímen	0,02%	0,00%	0,00%	0,00%
TOTAL	100%	100%	100%	100%

Ingresos de Causas por Competencia Año 2017





7.5. Ingresos de Juzgados por Materia

Se presentan Competencias en que una Causa puede tener más de una materia.

Ingresos por Materia	Corte de Apelaciones de Rancagua							
	2010	2011	2012	2013	2014	2015	2016	2017
Familia	31.291	32.472	32.964	36.540	37.450	37.601	38.029	38.305
Penal	33.252	34.412	40.867	41.078	41.875	40.173	42.496	40.279
Reforma Laboral	11.119	10.218	11.306	11.702	12.994	14.625	13.054	14.047
TOTAL	75.662	77.102	85.137	89.320	92.319	92.399	93.579	92.631

7.6. Términos de Juzgados por Materia

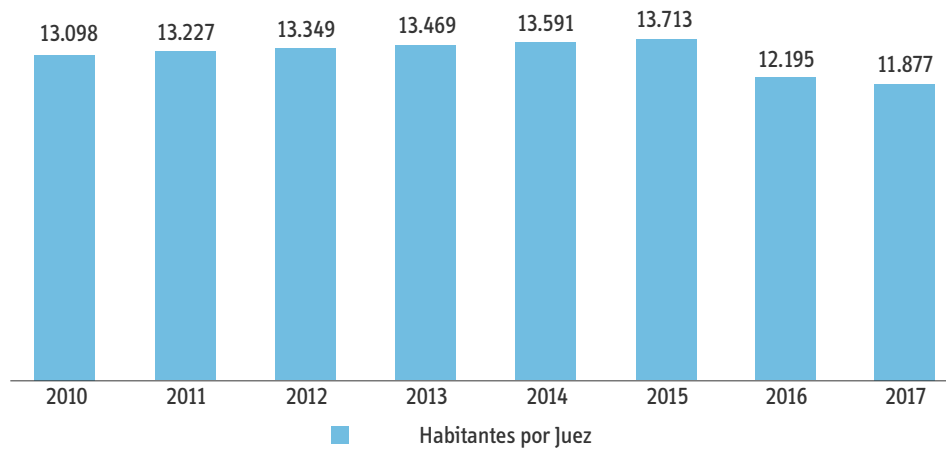
Términos por Materia	Corte de Apelaciones de Rancagua							
	2010	2011	2012	2013	2014	2015	2016	2017
Familia	26.283	30.649	28.951	31.100	31.930	32.126	29.880	30.168
Penal	40.298	39.338	43.638	42.548	45.746	43.804	43.994	42.942
Reforma Laboral	10.369	10.688	10.866	11.916	12.799	15.097	13.628	14.105
TOTAL	76.950	80.675	83.455	85.564	90.475	91.027	87.502	87.215

7.7. Indicadores

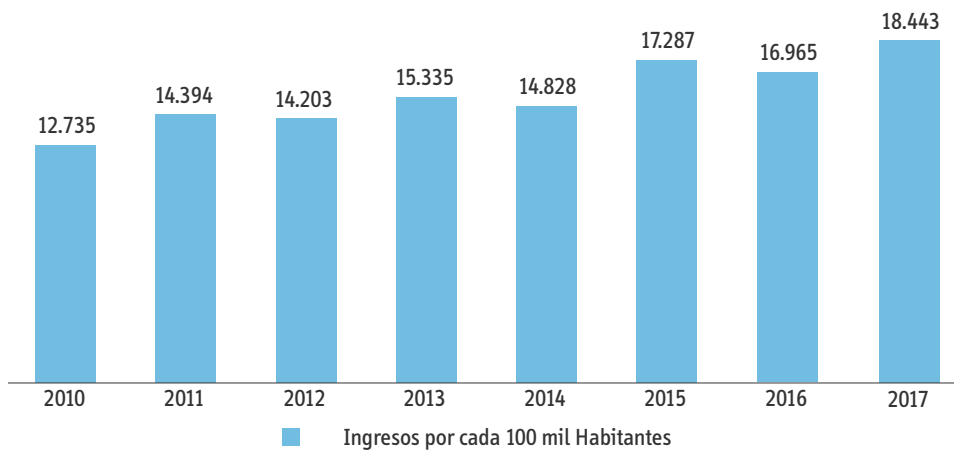
Detalle por Corte	2010	2011	2012	2013	2014	2015	2016	2017
Total Ingresos Causas	111.753	127.554	127.034	138.391	135.019	158.826	157.241	168.673
Cantidad de Jueces	67	67	67	67	67	67	76	77
Habitantes por juez	13.098	13.227	13.349	13.469	13.591	13.713	12.195	11.877
Ingresos por cada 100 mil Habitantes	12.735	14.394	14.203	15.335	14.828	17.287	16.965	18.443
Ingresos por Competencia por cada 100 Mil Habit	2010	2011	2012	2013	2014	2015	2016	2017
Civil	4.693	5.625	5.461	5.420	5.226	7.934	7.253	8.760
Cobranza	1.162	1.829	1.133	2.089	1.744	1.771	2.006	1.927
Crímen	8	4	4	1	2	0	0	0
Familia	3.191	3.198	3.172	3.436	3.442	3.385	3.441	3.490
Penal	3.446	3.492	4.182	4.133	4.135	3.902	4.141	3.885
Reforma Laboral	234	246	251	257	278	294	274	297



Habitantes por Juez C.A. Rancagua



Ingresos de Causas por cada 100 Mil Habitantes C.A. Rancagua



**7.8. Ingresos por Competencia y Juzgados Año 2017**

Tribunal	Civil	Cobranza	Crimen	Familia	Penal	Reforma Laboral	Ingresos Causas
1º Juzgado Civil de Rancagua	32.932	-	1	-	-	-	32.933
1º Juzgado de Letras de Rengo	2.709	1.780	-	-	-	292	4.781
Juzgado de Letras de San Vicente	2.196	966	-	2.451	-	171	5.784
1º Juzgado de Letras y Garantía de Peumo	647	459	-	1.312	1.145	75	3.638
1º Juzgado de Letras de San Fernando	2.930	1.353	-	-	-	218	4.501
2º Juzgado de Letras de San Fernando	2.816	1.239	-	-	-	219	4.274
1º Juzgado de Letras de Santa Cruz	1.811	827	1	-	-	129	2.768
Juzgado de Letras y Garantía de Pichilemu	323	247	2	800	1.022	25	2.419
2º Juzgado Civil de Rancagua	33.157	-	-	-	-	-	33.157
Juzgado de Garantía de San Fernando	-	-	-	-	4.749	-	4.749
Tribunal de Juicio Oral en Lo Penal de Santa Cruz	-	-	-	-	147	-	147
Juzgado de Garantía de Santa Cruz	-	-	-	-	2.241	-	2.241
Juzgado de Garantía de Rengo	-	-	-	-	4.351	-	4.351
Tribunal de Juicio Oral en Lo Penal San Fernando	-	-	-	-	151	-	151
Juzgado de Garantía de Graneros	-	-	-	-	2.735	-	2.735
Juzgado de Garantía de Rancagua	-	-	-	-	14.772	-	14.772
Tribunal de Juicio Oral en Lo Penal de Rancagua	-	-	-	-	560	-	560
Juzgado de Garantía de San Vicente de Tagua-Tagua	-	-	-	-	2.433	-	2.433
Juzgado de Letras y Garantía de Litueche	327	88	-	403	479	20	1.317
Juzgado de Letras y Garantía de Peralillo	635	463	-	1.261	904	37	3.300
Juzgado de Familia de Rancagua	-	-	-	13.394	-	-	13.394
Juzgado de Familia de Rengo	-	-	-	4.083	-	-	4.083
Juzgado de Familia de San Fernando	-	-	-	6.043	-	-	6.043
Juzgado de Familia de Santa Cruz	-	-	-	2.315	-	-	2.315
Juzgado de Letras del Trabajo de Rancagua	-	10.282	-	-	-	1.545	11.827
TOTAL GENERAL DE C.A. DE RANCAGUA	80.483	17.704	4	32.062	35.689	2.731	168.673

**7.9 Términos por Competencia y Juzgados Año 2017**

Tribunal	Civil	Cobranza	Crímen	Familia	Penal	Reforma Laboral	Total Términos
1º Juzgado Civil de Rancagua	28.805	-	-	-	-	-	28.805
1º Juzgado de Letras de Rengo	1.564	1.057	-	-	-	319	2.940
Juzgado de Letras de San Vicente	935	563	-	1.960	-	175	3.633
1º Juzgado de Letras y Garantía de Peumo	426	190	2	1.122	1.370	60	3.170
1º Juzgado de Letras de San Fernando	1.308	906	-	-	-	206	2.420
2º Juzgado de Letras de San Fernando	1.387	524	2	-	-	211	2.124
1º Juzgado de Letras de Santa Cruz	1.110	522	4	-	-	129	1.765
Juzgado de Letras y Garantía de Pichilemu	274	146	2	563	1.172	22	2.179
2º Juzgado Civil de Rancagua	28.939	-	-	-	-	-	28.939
Juzgado de Garantía de San Fernando	-	-	-	-	5.113	-	5.113
Tribunal de Juicio Oral en Lo Penal de Santa Cruz	-	-	-	-	132	-	132
Juzgado de Garantía de Santa Cruz	-	-	-	-	2.265	-	2.265
Juzgado de Garantía de Rengo	-	-	-	-	4.321	-	4.321
Tribunal de Juicio Oral en Lo Penal San Fernando	-	-	-	-	134	-	134
Juzgado de Garantía de Graneros	-	-	-	-	2.797	-	2.797
Juzgado de Garantía de Rancagua	-	-	-	-	17.048	-	17.048
Tribunal de Juicio Oral en Lo Penal de Rancagua	-	-	-	-	470	-	470
Juzgado de Garantía de San Vicente de Tagua-Tagua	-	-	-	-	2.830	-	2.830
Juzgado de Letras y Garantía de Litueche	130	58	-	326	489	20	1.023
Juzgado de Letras y Garantía de Peralillo	454	318	-	984	839	36	2.631
Juzgado de Familia de Rancagua	-	-	-	10.842	-	-	10.842
Juzgado de Familia de Rengo	-	-	-	3.035	-	-	3.035
Juzgado de Familia de San Fernando	-	-	-	4.966	-	-	4.966
Juzgado de Familia de Santa Cruz	-	-	-	1.720	-	-	1.720
Juzgado de Letras del Trabajo de Rancagua	-	5.585	-	-	-	1.553	7.138
TOTAL GENERAL DE C.A. DE RANCAGUA	65.332	9.869	10	25.518	38.980	2.731	142.440

**7.10. Indicador Ingreso de causas por juez, Año 2017**

Tipo tribunal	Ingreso	Jueces Nombrados	Ingreso por Juez
Civil	66.089	2	33.045
Familia	25.835	22	1.174
Garantía	31.281	18	1.738
Letras del Trabajo	11.827	3	3.942
Letras Mixtos	32.779	12	2.732
Oral*	858	20	129

*En el Tribunal Oral el ingreso es por sala, (una sala tiene 3 jueces).

7.11. Duración Promedio de Causas en Juzgados según Competencia (en días)

Competencia	Duración Promedio de Causas en Juzgados (días)							
	2010	2011	2012	2013	2014	2015	2016	2017
Cobranza	135	171	243	281	313	373	347	351
Familia	101	89	49	43	51	44	38	52
Penal	219	263	163	150	196	179	180	197
Reforma Laboral	58	75	66	67	70	67	63	63
Civil	250	133	107	127	126	58	72	64

7.12. Detalle de materias con mayor ingreso en Juzgados años 2010 - 2017**Ingreso de causas por materias de Familia Juzgados de Corte de Apelaciones de Rancagua**

Materias	2010	2011	2012	2013	2014	2015	2016	2017
Alimentos	8.363	8.394	8.281	8.751	9.227	9.089	8.600	8.089
Violencia Intrafamiliar	5.366	5.466	5.138	4.979	4.593	4.320	4.335	4.384
Vulneración de derechos	3.309	3.702	4.265	5.053	5.043	5.400	6.903	7.870
Relación Directa y Regular con El Niño	3.226	3.394	3.510	4.277	4.500	4.738	4.430	4.201
Divorcio de Común Acuerdo	1.793	1.794	1.935	1.990	1.824	1.511	1.537	1.491
Alimentos, Aumento	1.737	1.633	1.608	1.901	1.963	1.645	1.430	1.448
Cuidado Personal del Niño	1.368	1.382	1.329	1.466	1.521	1.543	1.348	1.368
Divorcio por Cese de Convivencia	1	956	1.271	1.379	1.227	1.289	1.299	1.201
Alimentos, Rebaja	882	800	732	803	1.029	1.090	1.043	1.153
Alimentos, Cesación	572	732	716	972	1.053	1.193	1.164	1.225
Relación Directa y Regular Modificación	436	509	608	811	989	1.107	1.101	1.053
Alimentos, Otros	363	287	346	752	1.101	1.109	1.241	1.452
Infracción a la Ley Penal	496	526	541	594	548	498	454	414
Convivencia, Notificación Cese	257	405	521	625	724	796	879	687
Paternidad, Reconocimiento de	486	537	499	453	418	412	350	318

Ingreso de causas por materias de Reforma Laboral Juzgados de Corte de Apelaciones de Rancagua

Materias	2010	2011	2012	2013	2014	2015	2016	2017
Costas	1.375	1.318	1.411	1.482	1.630	1.765	1.536	1.475
Reajustes e intereses	1.159	1.045	1.145	1.157	1.285	1.425	1.261	1.247
Prestaciones	800	844	913	923	1.159	1.214	1.080	911
Despido injustificado	927	734	881	985	1.078	1.156	1.049	1.201
Indemnización Sustitutiva de Aviso Previo	811	784	851	851	932	1.044	922	1.038
Remuneraciones	827	704	809	769	821	974	784	844
Feriado proporcional	716	628	727	732	801	853	724	865
Cotizaciones Previsionales	589	484	565	510	578	693	524	640
Indemnización por Años de Servicios	533	514	488	524	584	644	618	691
Nulidad del despido	447	407	519	491	544	646	609	792
Cotizaciones de Salud	471	389	471	434	480	622	477	583
Cotizaciones del Seguro de Cesantía	446	345	425	406	434	608	444	553
Desafuero Maternal	372	371	414	310	381	357	291	292
Recargos	294	282	318	382	492	530	474	533
Feriado legal	303	302	279	305	341	377	362	416

Ingreso de causas por Materias de Penal Juzgados de Corte de Apelaciones de Rancagua

Materias	2010	2011	2012	2013	2014	2015	2016	2017
Amenazas Simples Contra Personas y Propiedades Art. 296 N°3	5.433	5.132	7.199	7.166	6.819	7.018	7.021	6.614
Lesiones Menos Graves	3.515	3.599	3.607	3.466	3.565	3.346	3.140	3.066
Lesiones Leves	2.506	2.535	3.477	3.577	3.361	3.089	3.054	2.541
Hurto Simple por un Valor de Media a Menos de 4 UTM	1.890	2.080	2.527	2.951	3.604	3.489	2.850	2.050
Hurto Falta (494 Bis Código Penal)	2.131	2.510	2.215	2.040	2.357	2.079	2.079	2.755
Conduc. Estado de Ebriedad Con O Sin Daños O Lesiones Leves	1.573	1.679	2.021	1.936	2.018	1.701	1.725	1.502
Daños Simples.	1.352	1.210	1.624	1.726	1.708	1.704	1.622	1.630
Otros Hechos que No Constituyan Delito: Agrup.1008, 1009, 1011	717	668	1.139	985	1.250	937	1.939	1.212
Presunta Desgracia	853	848	906	948	987	935	1.135	947
Consumo/Porte en Lug. Pub. o Priv. C/Previo Concierto (Art.50)	260	589	1.335	1.147	818	599	716	703
Amenazas de Atentados Contra Personas y Propiedades	698	723	701	780	708	8	5	5
Desacato (Art. 240 Código de Procedimiento Civil)	395	508	571	886	859	672	674	725
Estafas y Otras Defraudaciones Contra Particulares. Art. 468	486	501	530	556	651	731	762	718
Conducción Sin La Licencia Debida (Art 196 D Ley 18290 Del Tránsito)	459	583	625	450	440	434	567	505
Cuasidelito de Lesiones: Art. 490, 491 Inc 2° y 492	474	444	551	522	531	420	444	328

**Ingreso de causas por materias de Civil Juzgados de Corte de Apelaciones de Rancagua**

Materias	2010	2011	2012	2013	2014	2015	2016	2017
Pagaré, Cobro de	16.221	19.526	29.975	17.167	19.673	19.080	28.730	20.027
Confesión de Deuda, Citación	14.102	16.571	8.612	14.662	16.282	42.588	25.737	46.034
Pesos, Cobro de	903	3.572	1.032	8.113	2.275	1.412	1.170	2.777
Hipotecaria, Acción Según Ley de Bancos	1.188	1.164	735	806	938	1.063	943	860
Minero, Pedimento (Concesión de Exploración)	965	943	718	885	1.010	753	1.320	1.087
Cheque, Notificación Protesto	778	719	705	721	706	674	577	802
Tributarias Obligaciones, Cobro En Dinero	862	495	570	586	355	363	400	385
Expropiar, Gestión de Pago para	296	556	523	514	656	664	822	103
Obligación de Dar, Cumplimiento	473	333	537	472	484	733	1.120	1.072
Reconocimiento Firma, Citación y Confesión de Deuda	773	427	378	260	394	263	239	569
Arrendam. Terminación Inmediata por No Pago Rentas o Reconven.	430	403	367	389	454	471	411	404
Minera, Manifestación (Concesión para Explotación)	473	341	431	290	359	308	406	539
Otros Voluntarios	166	189	252	265	292	289	277	249
Factura, Notificación de	200	210	203	274	258	308	336	429
Prenda Compraventa Cosa Mueble, Realización	210	224	225	213	185	215	130	69

Ingreso de causas por procedimiento de Cobranza Juzgados de Corte de Apelaciones de Rancagua

Procedimiento	2010	2011	2012	2013	2014	2015	2016	2017
Cumplimiento Laboral	556	575	494	615	593	569	444	435
Ejecutivo DNP Automática	2	5.160	873	8.964	5.578	6.298	6.748	4.789
Ejecutivo Laboral	10	6	4	4	7	6	6	1
Ejecutivo Previsional	9.363	10.271	8.481	9.080	9.442	8.982	10.898	12.223
Ejecutivo Previsional Antiguo	8	4	78	47	63	242	177	19
Otros Títulos Ejecutivos	186	153	164	108	154	125	119	161
Reclamo Ejecutivo Previsional	66	41	42	31	47	52	35	76
TOTAL	10.191	16.210	10.136	18.849	15.884	16.274	18.427	17.704

Ingreso de causas por materia de Cobranza Juzgados de Corte de Apelaciones de Rancagua (Sin Sistema)

Materias	2010
Avenimiento Inspeccion del Trabajo	0
Cobranza de Imposiciones	6
Medidas Prejudiciales	1
Otros Ejecutivos	0
TOTAL	7



8. Corte de Apelaciones de Talca

La Corte de Apelaciones de Talca está integrada por el siguiente número de ministros, tribunales y población:

Ministros: 7 Tribunales: 35.

- 1° a 4° Juzgados de Letras de Talca.
- 1° y 2° Juzgados de Letras de Curicó.
- Juzgado de Letras de Constitución.
- 1° y 2° Juzgados de Letras de Linares.
- Juzgado de Letras de Parral.
- Juzgado de Letras de San Javier.
- Juzgado de Letras de Molina.
- Juzgado de Letras de Cauquenes.
- Juzgado de Letras y Garantía de Curepto.
- Juzgado de Letras y Garantía de Chanco.
- Juzgado de Letras y Garantía de Licantén.
- Tribunal de Juicio Oral en lo Penal de Talca.
- Tribunal de Juicio Oral en lo Penal de Curicó.
- Tribunal de Juicio Oral en lo Penal de Linares.
- Tribunal de Juicio Oral en lo Penal de Cauquenes.
- Juzgado de Garantía de Talca.
- Juzgado de Garantía de Curicó.
- Juzgado de Garantía de Linares.
- Juzgado de Garantía de Constitución.
- Juzgado de Garantía de Cauquenes.
- Juzgado de Garantía de San Javier.
- Juzgado de Garantía de Molina.
- Juzgado de Garantía de Parral.
- Juzgado de Familia de Talca.
- Juzgado de Familia de Linares.
- Juzgado de Familia de Curicó.
- Juzgado de Familia de Constitución.
- Juzgado de Familia de Parral.
- Juzgado de Letras del Trabajo de Talca.
- Juzgado de Letras del Trabajo de Curicó.

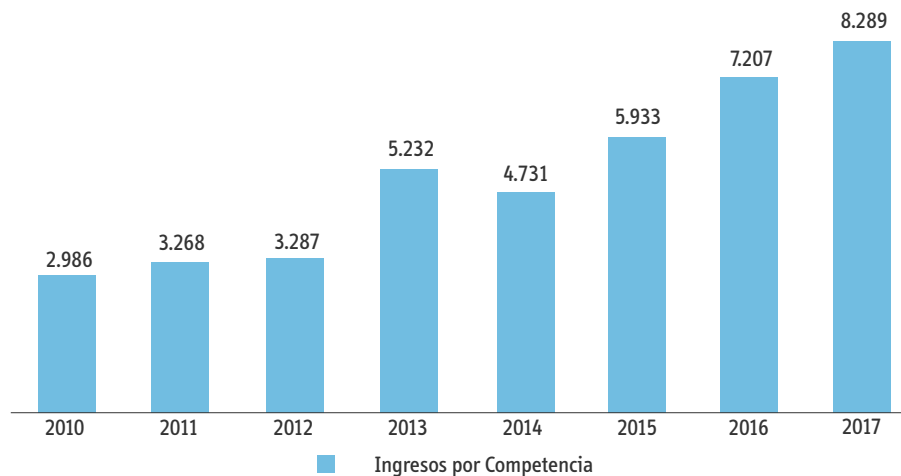
Provincia	Población							
	2010	2011	2012	2013	2014	2015	2016	2017
Cauquenes	58.420	58.272	58.073	57.869	57.622	57.387	57.116	56.940
Curicó	272.076	274.297	276.387	278.359	280.269	282.137	283.899	288.880
Linares	271.015	271.668	272.172	272.558	272.868	273.080	273.202	286.361
Talca	403.780	408.949	414.198	419.415	424.834	430.385	436.105	412.769
TOTAL	1.005.291	1.013.186	1.020.830	1.028.201	1.035.593	1.042.989	1.050.322	1.044.950



8.1. Ingresos por Competencia de la Corte de Apelaciones

Ingresos por Competencia	2010	2011	2012	2013	2014	2015	2016	2017
Administrativa	465	574	452	531	606	592	581	511
Civil	959	1.158	1.248	1.136	1.564	1.685	1.840	2.056
Cobranza	13	19	11	20	33	36	41	56
Criminales	56	57	33	41	64	39	28	11
Familia	250	351	279	323	292	343	396	405
Laboral	150	42	21	7	5	4	7	6
Menores	2	1	1	-	-	-	-	-
Otras	46	42	70	73	77	82	119	419
Policía Local	70	101	117	153	202	190	187	260
Procesal Penal	508	471	527	617	705	901	1.007	1.025
Recursos de Protección	224	256	292	2.076	871	1.792	2.688	3.124
Reforma Laboral	243	195	211	225	280	256	284	389
Tributaria	-	1	25	30	32	13	29	27
TOTAL	2.986	3.268	3.287	5.232	4.731	5.933	7.207	8.289

Ingresos por Competencia de la Corte de Apelaciones



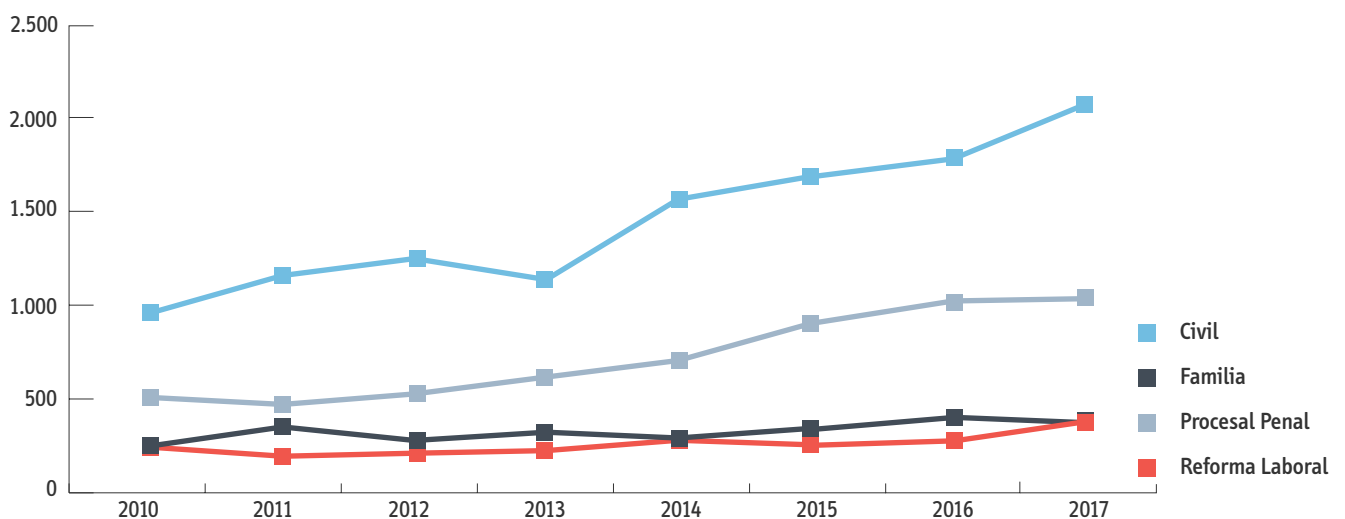


8.2. Términos por Competencia de la Corte de Apelaciones

Términos por Competencia	2010	2011	2012	2013	2014	2015	2016	2017
Administrativa	412	545	433	508	562	554	579	456
Civil	967	1.220	1.101	1.004	1.212	1.760	1.505	1.799
Cobranza	15	17	10	16	32	37	44	50
Criminales	64	71	28	50	70	35	32	17
Familia	244	337	245	301	310	324	382	388
Laboral	174	77	25	8	7	4	4	8
Menores	2	1	1	-	-	-	-	-
Otras	41	46	71	71	69	92	111	418
Policía Local	91	103	101	136	183	219	167	225
Procesal Penal	489	472	519	606	685	868	1.031	1.007
Recursos de Protección	231	235	281	1.197	1.651	1.504	2.392	3.440
Reforma Laboral	253	184	203	203	255	264	259	313
Tributaria	-	-	16	28	24	24	29	27
TOTAL	2.983	3.308	3.034	4.128	5.060	5.685	6.535	8.148

Ingresos por Competencia	2010	2011	2012	2013	2014	2015	2016	2017
Civil	959	1.158	1.248	1.136	1.564	1.685	1.840	2.056
Familia	250	351	279	323	292	343	396	405
Procesal Penal	508	471	527	617	705	901	1.007	1.025
Reforma Laboral	243	195	211	225	280	256	284	389
TOTAL GENERAL	1.960	2.175	2.265	2.301	2.841	3.185	3.527	3.875

Ingreso de Causas por Competencia

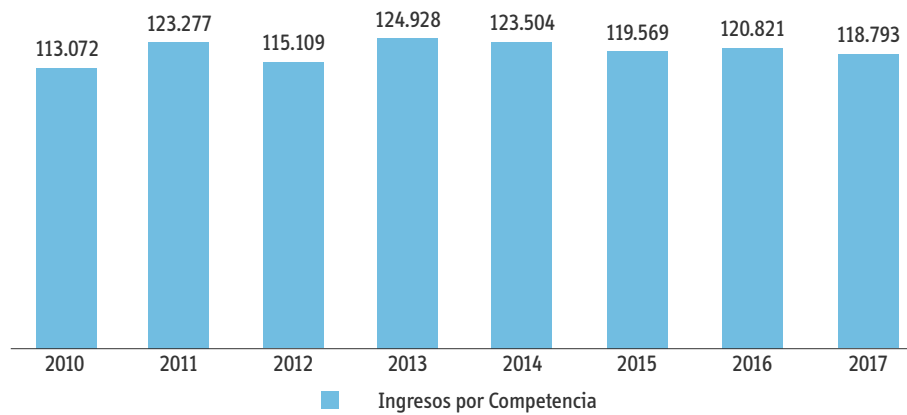




8.3. Ingresos de Juzgados por Competencia

Ingresos por Competencia	Corte de Apelaciones de Talca							
	2010	2011	2012	2013	2014	2015	2016	2017
Civil	45.421	37.379	35.158	34.317	34.329	34.150	32.512	34.059
Cobranza	11.053	16.787	10.572	22.237	18.272	16.348	18.532	17.779
Familia	25.252	29.513	31.202	32.914	34.432	34.718	36.258	33.251
Penal	29.518	37.769	36.056	33.377	34.260	32.145	30.661	30.497
Reforma Laboral	1.793	1.804	2.093	2.073	2.201	2.200	2.854	3.202
Crimen	35	25	28	10	10	8	4	5
TOTAL	113.072	123.277	115.109	124.928	123.504	119.569	120.821	118.793

Ingresos de Causas de Juzgados por Competencia



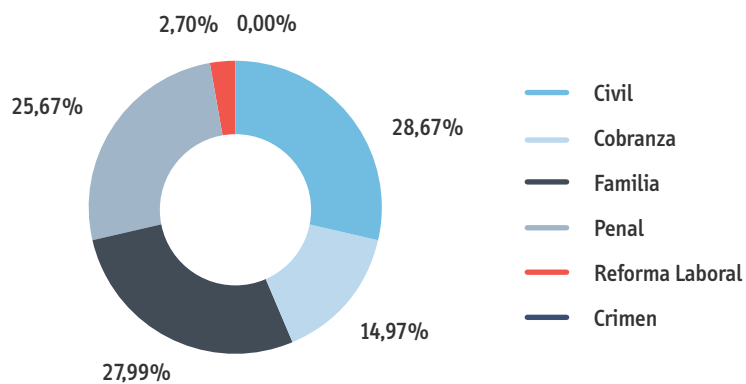


8.4. Términos de Juzgados por Competencia

Términos por Competencia	Corte de Apelaciones de Talca							
	2010	2011	2012	2013	2014	2015	2016	2017
Civil	26.035	22.398	13.296	14.509	15.143	15.785	15.184	16.299
Cobranza	7.157	9.305	8.946	6.903	10.062	8.257	10.670	12.155
Crimen	89	50	73	46	55	17	24	11
Familia	26.898	32.251	28.120	28.910	29.998	29.927	29.097	27.178
Laboral	746	888	144	172	32	4	2	1
Menores	3	0	0	0	0	0	0	0
Penal	35.116	44.101	42.755	43.821	45.980	36.197	35.456	32.611
Reforma Laboral	1.654	1.796	2.159	2.072	2.298	2.307	2.729	3.159
TOTAL	97.698	110.789	95.493	96.433	103.568	92.494	93.162	91.414

% de Ingresos por Competencia	2014	2015	2016	2017
Civil	27,80%	28,56%	26,91%	28,67%
Cobranza	14,79%	13,67%	15,34%	14,97%
Familia	27,88%	29,04%	30,01%	27,99%
Penal	27,74%	26,88%	25,38%	25,67%
Ref. Lab	1,78%	1,84%	2,36%	2,70%
Crimen	0,01%	0,01%	0,00%	0,00%
TOTAL	100%	100%	100%	100%

Ingreso de Causas por Competencia Año 2017





8.5. Ingresos de Juzgados por Materia

Se presentan Competencias en que una Causa puede tener más de una materia.

Ingresos por Materia	Corte de Apelaciones de Talca							
	2010	2011	2012	2013	2014	2015	2016	2017
Familia	27.295	32.414	34.915	37.268	39.860	40.383	41.572	37.833
Penal	31.457	40.265	38.440	35.634	36.806	34.624	32.926	32.690
Reforma Laboral	3.564	5.476	7.236	6.534	6.017	8.372	8.678	9.702
TOTAL	62.316	78.155	80.591	79.436	82.683	83.379	83.176	80.225

8.6. Términos de Juzgados por Materia

Términos por Materia	Corte de Apelaciones de Talca							
	2010	2011	2012	2013	2014	2015	2016	2017
Familia	28.939	34.466	32.083	32.268	34.322	34.505	33.324	31.026
Penal	39.966	46.620	45.207	46.671	48.719	38.480	37.940	34.965
Reforma Laboral	3.245	5.073	7.095	6.438	6.342	8.551	8.606	9.623
TOTAL	72.150	86.159	84.385	85.377	89.383	81.536	79.870	75.614

8.7. Indicadores

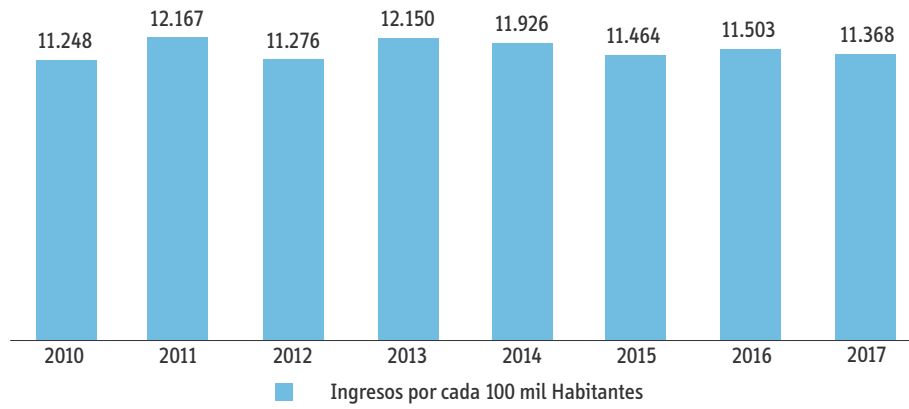
Detalle por Corte	2010	2011	2012	2013	2014	2015	2016	2017
Total Ingresos Causas	113.072	123.277	115.109	124.928	123.504	119.569	120.821	118.793
Cantidad de Jueces	83	83	83	83	83	83	87	90
Habitantes por juez	12.112	12.207	12.299	12.388	12.477	12.566	12.073	11.611
Ingresos por cada 100 mil Habitantes	11.248	12.167	11.276	12.150	11.926	11.464	11.503	11.368
Ingresos por Competencia por cada 100 Mil Habit	2010	2011	2012	2013	2014	2015	2016	2017
Civil	4.518	3.689	3.444	3.338	3.315	3.274	3.117	3.266
Cobranza	1.099	1.657	1.036	2.163	1.764	1.567	1.777	1.705
Familia	2.512	2.913	3.057	3.201	3.325	3.329	3.476	3.188
Penal	2.936	3.728	3.532	3.246	3.308	3.082	2.940	2.924
Reforma Laboral	178	178	205	202	213	211	274	307
Crimen	3	2	3	1	1	1	0	0



Habitantes por Juez C.A. Talca



Ingresos de Causas por cada 100 Mil Habitantes C.A. Talca



**8.8. Ingresos por Competencia y Juzgados Año 2017**

Tribunal	Civil	Cobranza	Crimen	Familia	Penal	Reforma Laboral	Ingresos Causas
1º Juzgado de Letras de Talca	3.758	-	-	-	-	-	3.758
2º Juzgado de Letras de Talca	3.754	-	-	-	-	-	3.754
3º Juzgado de Letras de Talca	3.755	-	-	-	-	-	3.755
4º Juzgado de Letras de Talca	3.759	-	5	-	-	-	3.764
Juzgado de Letras de Constitución	1.319	1.000	-	-	-	150	2.469
Juzgado de Letras y Garantía de Curepto	235	61	-	281	225	9	811
1º Juzgado de Letras de Curicó	3.778	-	-	-	-	-	3.778
2º Juzgado de Letras de Curicó	3.812	-	-	-	-	-	3.812
Juzgado de Letras y Garantía de Licantén	353	249	-	632	557	47	1.838
Juzgado de Letras de Molina	1.396	601	-	2.147	-	132	4.276
1º Juzgado de Letras de Linares	2.391	1.291	-	-	-	149	3.831
2º Juzgado de Letras de Linares	2.404	1.178	-	-	-	149	3.731
Juzgado de Letras de San Javier	1.240	708	-	2.176	-	89	4.213
Juzgado de Letras de Cauquenes	767	403	-	1.621	-	59	2.850
Juzgado de Letras y Garantía de Chanco	150	88	-	477	551	15	1.281
Juzgado de Letras de Parral	1.188	526	-	-	-	118	1.832
Tribunal de Juicio Oral en Lo Penal de Curicó	-	-	-	-	223	-	223
Tribunal de Juicio Oral en Lo Penal de Talca	-	-	-	-	354	-	354
Tribunal de Juicio Oral en Lo Penal de Linares	-	-	-	-	138	-	138
Tribunal de Juicio Oral en Lo Penal de Cauquenes	-	-	-	-	41	-	41
Juzgado de Garantía de Curicó	-	-	-	-	6.595	-	6.595
Juzgado de Garantía de Molina	-	-	-	-	1.928	-	1.928
Juzgado de Garantía de Constitución	-	-	-	-	1.466	-	1.466
Juzgado de Garantía de Talca	-	-	-	-	9.446	-	9.446
Juzgado de Garantía de San Javier	-	-	-	-	1.868	-	1.868
Juzgado de Garantía de Cauquenes	-	-	-	-	1.274	-	1.274
Juzgado de Garantía de Linares	-	-	-	-	4.299	-	4.299
Juzgado de Garantía de Parral	-	-	-	-	1.532	-	1.532
Juzgado de Familia de Constitución	-	-	-	2.077	-	-	2.077
Juzgado de Familia de Curicó	-	-	-	6.630	-	-	6.630
Juzgado de Familia de Linares	-	-	-	4.961	-	-	4.961
Juzgado de Familia de Parral	-	-	-	2.227	-	-	2.227
Juzgado de Familia de Talca	-	-	-	10.022	-	-	10.022
Juzgado de Letras del Trabajo de Curicó	-	4.839	-	-	-	854	5.693
Juzgado de Letras del Trabajo de Talca	-	6.835	-	-	-	1.431	8.266
TOTAL GENERAL DE C.A. DE TALCA	34.059	17.779	5	33.251	30.497	3.202	118.793

8.9. Términos por Competencia y Juzgados Año 2017

Tribunal	Civil	Cobranza	Crimen	Familia	Laboral	Menores	Penal	Reforma Laboral	Total Términos
1º Juzgado de Letras de Talca	1.873	-	-	-	-	-	-	-	1.873
2º Juzgado de Letras de Talca	1.697	-	-	-	-	-	-	-	1.697
3º Juzgado de Letras de Talca	1.937	-	-	-	-	-	-	-	1.937
4º Juzgado de Letras de Talca	1.755	-	5	-	-	-	-	-	1.760
Juzgado de Letras de Constitución	594	683	1	-	-	-	-	160	1.438
Juzgado de Letras y Garantía de Curepto	102	22	-	207	-	-	239	19	589
1º Juzgado de Letras de Curicó	1.942	-	-	-	-	-	-	-	1.942
2º Juzgado de Letras de Curicó	1.590	6	-	-	1	-	-	-	1.597
Juzgado de Letras y Garantía de Licantén	120	165	-	406	-	-	556	33	1.280
Juzgado de Letras de Molina	517	418	-	1.676	-	-	-	121	2.732
1º Juzgado de Letras de Linares	1.193	891	-	-	-	-	-	156	2.240
2º Juzgado de Letras de Linares	1.168	905	4	-	-	-	-	147	2.224
Juzgado de Letras de San Javier	635	506	-	1.852	-	-	-	106	3.099
Juzgado de Letras de Cauquenes	429	278	-	1.221	-	-	-	57	1.985
Juzgado de Letras y Garantía de Chanco	68	33	-	370	-	-	587	9	1.067
Juzgado de Letras de Parral	679	264	1	-	-	-	-	156	1.100
Tribunal de Juicio Oral en Lo Penal de Curicó	-	-	-	-	-	-	286	-	286
Tribunal de Juicio Oral en Lo Penal de Talca	-	-	-	-	-	-	364	-	364
Tribunal de Juicio Oral en Lo Penal de Linares	-	-	-	-	-	-	138	-	138
Tribunal de Juicio Oral en Lo Penal de Cauquenes	-	-	-	-	-	-	44	-	44
Juzgado de Garantía de Curicó	-	-	-	-	-	-	7.149	-	7.149
Juzgado de Garantía de Molina	-	-	-	-	-	-	1.968	-	1.968
Juzgado de Garantía de Constitución	-	-	-	-	-	-	1.810	-	1.810
Juzgado de Garantía de Talca	-	-	-	-	-	-	9.668	-	9.668
Juzgado de Garantía de San Javier	-	-	-	-	-	-	2.351	-	2.351
Juzgado de Garantía de Cauquenes	-	-	-	-	-	-	1.341	-	1.341
Juzgado de Garantía de Linares	-	-	-	-	-	-	4.486	-	4.486
Juzgado de Garantía de Parral	-	-	-	-	-	-	1.624	-	1.624
Juzgado de Familia de Constitución	-	-	-	1.646	-	-	-	-	1.646
Juzgado de Familia de Curicó	-	-	-	5.427	-	-	-	-	5.427
Juzgado de Familia de Linares	-	-	-	3.735	-	-	-	-	3.735
Juzgado de Familia de Parral	-	-	-	1.565	-	-	-	-	1.565
Juzgado de Familia de Talca	-	-	-	9.073	-	-	-	-	9.073
Juzgado de Letras del Trabajo de Curicó	-	3.359	-	-	-	-	-	838	4.197
Juzgado de Letras del Trabajo de Talca	-	4.625	-	-	-	-	-	1.357	5.982
TOTAL GENERAL DE C.A. DE TALCA	16.299	12.155	11	27.178	1	0	32.611	3.159	91.414

8.10. Indicador Ingreso de causas por Juez. Año 2017

Tipo tribunal	Ingreso	Jueces Nominados	Ingreso por Juez
Civil	22.616	6	3.769
Familia	25.917	24	1.080
Garantía	28.408	19	1.495
Letras del Trabajo	13.959	4	3.490
Letras Mixtos	27.132	13	2.087
Oral	756	24	95

*En el Tribunal Oral el ingreso es por sala, (una sala tiene 3 jueces).

8.11. Duración Promedio de Causas en Juzgados según Competencia (en días)

Competencia	Duración Promedio de Causas en Juzgados (días)							
	2010	2011	2012	2013	2014	2015	2016	2017
Cobranza	110	126	209	212	260	319	287	337
Familia	358	178	57	46	56	48	50	64
Penal	309	298	326	485	523	245	222	215
Reforma Laboral	44	44	50	65	86	69	54	60
Civil	217	281	399	425	333	295	267	243

8.12. Detalle de Materias con mayor Ingreso en Juzgados años 2010 - 2017

Ingreso de causas por materias de Familia Juzgados de Corte de Apelaciones de Talca

Materias	2010	2011	2012	2013	2014	2015	2016	2017
Alimentos	7.548	8.203	9.258	9.416	10.525	10.610	10.002	7.906
Violencia Intrafamiliar	5.391	5.704	5.523	5.447	5.491	5.164	5.326	5.502
Vulneración de derechos	3.509	4.067	4.349	5.022	4.586	5.093	7.306	7.709
Relación Directa y Regular con el Niño	2.206	2.852	3.449	3.808	4.608	4.732	4.561	3.790
Alimentos, Aumento	1.040	1.571	1.871	2.192	2.272	2.229	1.955	1.243
Divorcio de Común Acuerdo	1.131	1.426	1.700	1.760	1.771	1.694	1.561	1.625
Cuidado Personal del Niño	968	1.249	1.271	1.473	1.815	1.798	1.552	1.023
Divorcio Por Cese de Convivencia	3	1.347	1.927	1.807	1.668	1.559	1.495	1.537
Infracción A La Ley Penal	466	820	889	1.050	900	735	705	705
Alimentos, Rebaja	496	670	755	889	1.173	1.382	1.389	945
Alimentos, Cesación	405	571	678	867	1.028	1.133	1.186	1.104
Paternidad, Reconocimiento de	538	813	761	685	607	562	446	450
Relación Directa y Regular Modificación	207	373	527	720	893	1.163	1.167	925
Convivencia, Notificación Cese	267	437	436	488	656	709	728	725

Ingreso de causas por materias de Reforma Laboral Juzgados de Corte de Apelaciones de Talca

Materias	2010	2011	2012	2013	2014	2015	2016	2017
Despido injustificado	780	946	1.021	1.042	1.044	997	1.352	1.541
Prestaciones	616	816	1.076	969	1.092	940	804	514
Nulidad del despido	413	444	509	474	479	425	634	786
Costas	102	462	665	584	456	878	590	688
Reajustes e intereses	107	436	685	570	419	818	495	520
Indemnización Sustitutiva de Aviso Previo	140	354	498	425	326	593	535	574
Remuneraciones	155	320	434	361	270	434	478	696
Desafuero Maternal	229	219	242	235	289	320	356	310
Feriado proporcional	91	237	338	317	212	412	497	778
Indemnización por años de servicios	122	189	233	224	193	367	358	311
Cotizaciones Previsionales	113	204	276	206	160	263	324	401
Recargos	81	143	192	189	145	338	230	168
Despido indirecto	87	74	125	93	151	147	191	210
Feriado legal	41	95	119	128	116	187	228	249

Ingreso de causas por materias de Penal Juzgados de Corte de Apelaciones de Talca

Materias	2010	2011	2012	2013	2014	2015	2016	2017
Amenazas Simples Contra Personas y Propiedades Art. 296 N°3	4.210	5.561	4.837	4.781	5.004	4.632	4.291	4.181
Lesiones Leves	3.352	4.262	3.609	3.352	3.139	2.492	2.229	2.315
Lesiones Menos Graves	2.394	2.972	3.110	2.666	2.656	2.486	2.247	2.175
Conduc. Estado de Ebriedad Con o Sin Daños o Lesiones Leves	1.664	2.598	3.113	2.516	2.422	2.002	1.701	1.859
Hurto Falta (494 Bis Código Penal)	1.559	2.251	1.910	1.736	1.909	1.923	1.740	1.512
Hurto Simple por un Valor de Media a Menos de 4 UTM	1.336	1.707	1.610	1.502	1.887	1.756	1.941	1.799
Daños Simples.	1.236	1.479	1.493	1.413	1.327	1.237	1.142	1.148
Otros Hechos Que No Constituyan Delito: Agrup.1008, 1009, 1011	1.063	1.342	1.071	838	712	837	880	944
Presunta Desgracia	786	1.066	915	885	1.086	884	860	835
Consumo/Porte En Lug. Pub. o Priv. C/Previo Concierto (Art.50)	423	554	603	1.001	1.060	1.059	1.062	1.121
Receptación. Art. 456 Bis A	513	597	606	715	794	715	542	520
Cuasidelito de Lesiones: Art. 490, 491 Inc 2° y 492	400	680	675	650	591	617	609	560
Muertes y Hallazgo de Cadáver	471	604	637	545	575	560	533	549
Estafas y Otras Defraudaciones Contra Particulares .Art. 468	460	563	561	574	667	784	892	767

Ingreso de causas por materias de Civil Juzgados de Corte de Apelaciones de Talca

Materias	2010	2011	2012	2013	2014	2015	2016	2017
Pagaré, Cobro de	16.996	14.336	16.111	18.501	18.263	19.795	18.908	19.820
Confesión de Deuda, Citación	16.307	9.701	5.595	3.521	2.990	3.579	2.031	1.650
Minero, Pedimento (Concesión de Exploración)	841	1.749	1.091	859	717	631	589	729
Cheque, Notificación Protesto	1.122	1.062	1.019	1.015	1.015	837	722	771
Hipotecaria, Acción Según Ley de Bancos	1.806	1.159	732	670	667	917	1.030	764
Tributarias Obligaciones, Cobro en Dinero	335	1.103	1.402	964	526	347	357	311
Prescripción, Extinción de Acciones, Adquisiciones de Derechos y Otras Acciones	238	332	1.598	901	900	576	663	542
Pesos, Cobro de	863	154	282	596	1.318	683	968	1.007
Otros Voluntarios	535	617	733	676	646	626	591	623
Minera, Manifestación (Concesión Para Explotación)	339	578	352	744	713	353	390	516
Bienes Raíces, Remate Por No Pago Contribuciones	374	466	394	399	364	287	201	147
Reconocimiento Firma, Citación y Confesión de Deuda	381	431	346	193	644	151	136	96
Arrendam. Terminación Inmediata Por No Pago Rentas o Reconven.	432	419	388	363	385	414	343	320
Obligación de Dar, Cumplimiento	293	248	456	410	460	396	450	491

Ingreso de causas por procedimiento de Cobranza Juzgados de Corte de Apelaciones de Talca (Solo Sistema)

Materias	2010	2011	2012	2013	2014	2015	2016	2017
Cumplimiento Laboral	323	418	545	541	599	605	541	601
Ejecutivo DNP Automática	0	4.487	1.047	9.113	5.936	5.957	6.593	4.692
Ejecutivo Laboral	0	14	26	20	22	8	4	0
Ejecutivo Previsional	6.380	8.223	7.735	10.484	9.746	8.530	11.002	12.134
Ejecutivo Previsional Antiguo	1.128	2.060	871	1.771	1.743	1.004	189	55
Otros Títulos Ejecutivos	206	281	296	274	187	207	154	220
Reclamo Ejecutivo Previsional	58	43	52	34	39	37	49	77
TOTAL	8.095	15.526	10.572	22.237	18.272	16.348	18.532	17.779

Ingreso de causas por materia de Cobranza Juzgados de Corte de Apelaciones de Talca (Sin Sistema)

Materias	2010	2011
Avenimiento Inspeccion del Trabajo	3	0
Cobranza de Imposiciones	2.789	1.212
Medidas Prejudiciales	0	1
Otros Ejecutivos	166	48
TOTAL	2.958	1.261



9. Corte de Apelaciones de Chillán

La Corte de Apelaciones de Chillán está integrada por el siguiente número de ministros, tribunales y población:

Ministros: 4 Tribunales: 13.

- 1° y 2° Juzgados Civiles de Chillán.
- 1° Juzgado de Letras de San Carlos.
- Juzgado de Letras de Yungay.
- Juzgado de Letras de y Garantía de Coelemu.
- Juzgado de Letras de y Garantía de Quirihue.
- Juzgado de Letras de y Garantía de Bulnes.
- Tribunal de Juicio Oral en lo Penal de Chillán.
- Juzgado de Garantía de Chillán.
- Juzgado de Garantía de San Carlos.
- Juzgado de Garantía de Yungay.
- Juzgado de Familia de Chillán.
- Juzgado de Letras del Trabajo de Chillán.

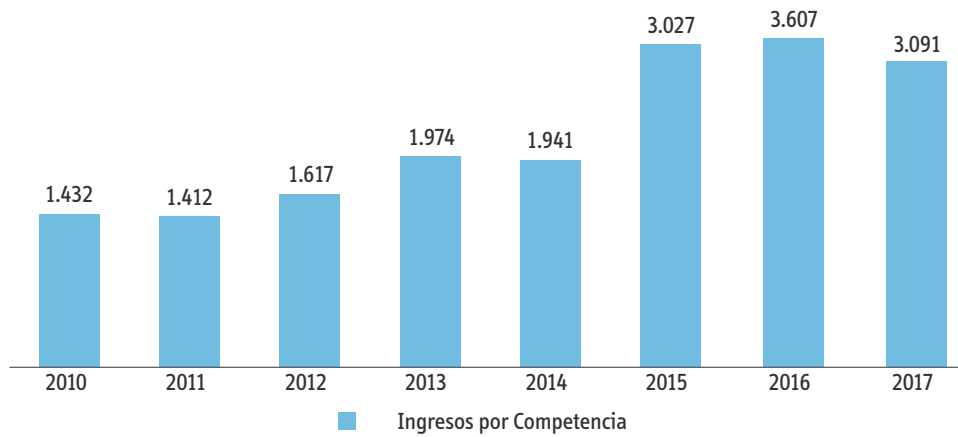
Provincia	Población							
	2010	2011	2012	2013	2014	2015	2016	2017
Ñuble	472.601	474.963	477.239	479.277	481.403	483.521	485.629	480.609
Bío Bío (comuna Tucapel)	13.978	14.068	14.148	14.226	14.300	14.378	14.457	14.134
TOTAL	486.579	489.031	491.387	493.503	495.703	497.899	500.086	494.743

9.1. Ingresos por Competencia de la Corte de Apelaciones

Ingresos por Competencia	2010	2011	2012	2013	2014	2015	2016	2017
Administrativa	121	127	143	131	143	160	128	152
Civil	517	473	513	504	509	563	549	558
Cobranza	11	10	14	11	38	52	26	42
Criminales	76	70	91	67	44	49	38	12
Familia	151	141	137	140	202	215	195	191
Laboral	34	3	3	3	-	-	-	4
Menores	1	-	-	-	-	-	1	-
Otras	18	22	26	37	64	43	76	168
Policía Local	41	46	79	51	61	80	86	108
Procesal Penal	269	283	358	355	361	327	473	468
Recursos de Protección	117	128	146	557	405	1.430	1.878	1.198
Reforma Laboral	76	109	107	118	114	108	157	190
TOTAL	1.432	1.412	1.617	1.974	1.941	3.027	3.607	3.091



Ingresos por Competencia de la Corte de Apelaciones



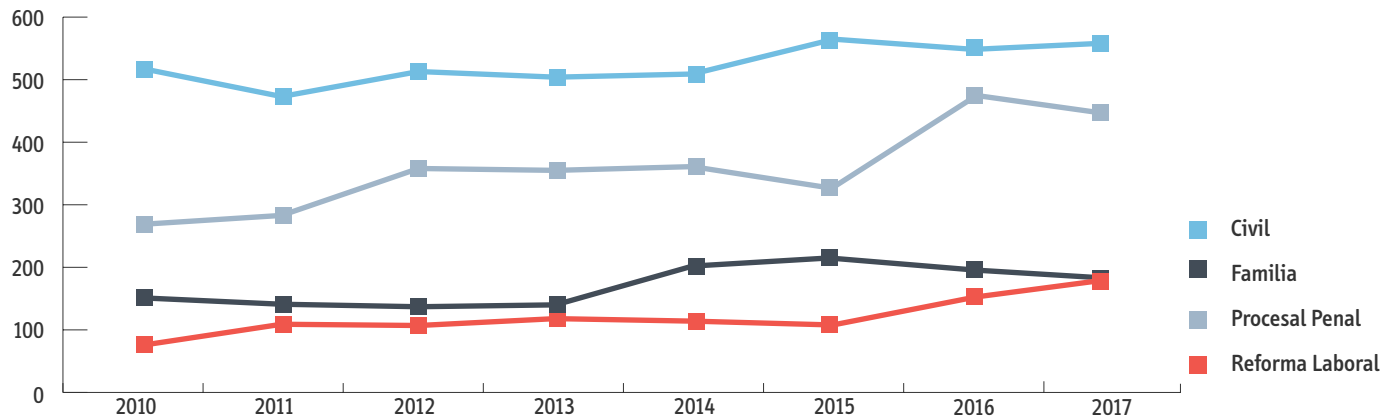
9.2. Términos por Competencia de la Corte de Apelaciones

Términos por Competencia	2010	2011	2012	2013	2014	2015	2016	2017
Administrativa	116	106	163	139	141	148	132	146
Civil	467	492	705	476	461	522	576	557
Cobranza	13	10	11	13	35	43	34	43
Criminales	72	77	92	65	48	52	37	15
Familia	150	161	147	125	208	215	195	180
Laboral	45	4	3	3	-	-	-	3
Menores	1	-	-	-	-	-	-	1
Otras	18	24	25	36	65	41	75	167
Policía Local	48	51	80	52	59	72	91	96
Procesal Penal	265	297	355	355	363	322	468	472
Recursos de Protección	114	125	145	530	371	1.062	2.026	1.344
Reforma Laboral	73	95	121	124	108	99	161	164
TOTAL	1.382	1.442	1.847	1.918	1.859	2.576	3.795	3.188

Ingresos por Competencia	2010	2011	2012	2013	2014	2015	2016	2017
Civil	517	473	513	504	509	563	549	558
Familia	151	141	137	140	202	215	195	191
Procesal Penal	269	283	358	355	361	327	473	468
Reforma Laboral	76	109	107	118	114	108	157	190
TOTAL GENERAL	1.013	1.006	1.115	1.117	1.186	1.213	1.374	1.407



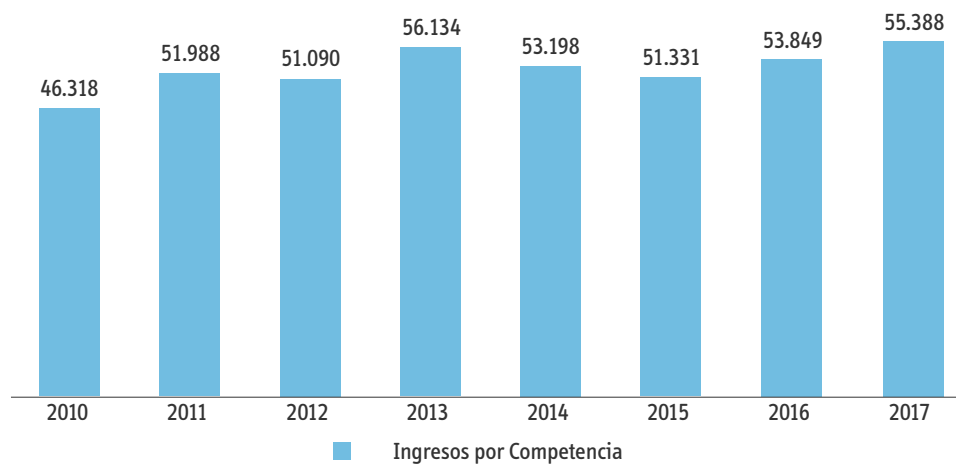
Ingreso de Causas por Competencia



9.3. Ingresos de Juzgados por Competencia

Ingresos por Competencia	Corte de Apelaciones de Chillán							
	2010	2011	2012	2013	2014	2015	2016	2017
Civil	14.770	16.818	16.533	17.928	17.199	16.081	13.768	14.308
Cobranza	4.819	5.468	4.841	7.837	7.396	6.441	7.280	7.397
Familia	12.380	14.108	14.655	14.681	14.315	14.163	15.791	17.973
Penal	13.727	14.919	14.128	14.757	13.277	13.547	15.689	14.091
Reforma Laboral	593	649	919	928	971	1.088	1.319	1.619
Crimen	29	26	14	3	40	11	2	0
TOTAL	46.318	51.988	51.090	56.134	53.198	51.331	53.849	55.388

Ingresos de Causas de Juzgados por Competencia

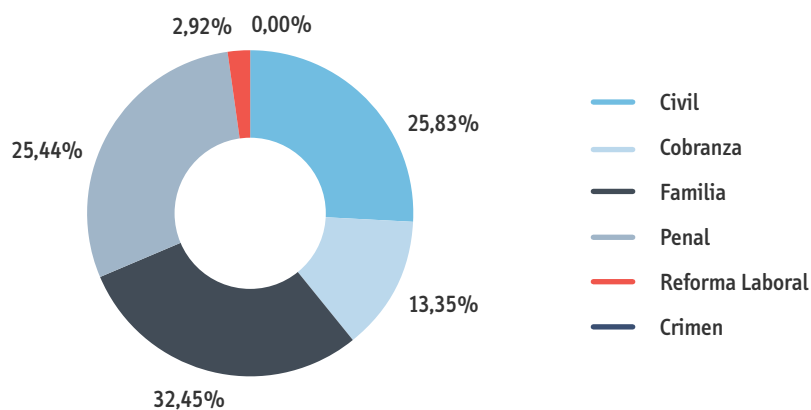


9.4. Términos de Juzgados por Competencia

Términos por Competencia	Corte de Apelaciones de Chillán							
	2010	2011	2012	2013	2014	2015	2016	2017
Civil	7.959	7.995	8.683	6.371	6.249	7.143	4.436	5.126
Cobranza	3.247	3.260	2.881	3.196	4.311	3.771	3.651	4.342
Crímen	106	70	73	30	38	117	29	4
Familia	12.525	13.873	12.847	12.742	12.333	12.194	13.201	13.251
Laboral	168	169	5	3	2	0	0	0
Menores	12	1	0	0	1	0	1	1
Penal	14.387	15.741	15.687	16.068	19.171	15.112	16.052	15.259
Reforma Laboral	597	677	966	914	1.027	1.072	1.336	1.457
TOTAL	39.001	41.786	41.142	39.324	43.132	39.409	38.706	39.440

% de Ingresos por Competencia	2014	2015	2016	2017
Civil	32,33%	31,33%	25,57%	25,83%
Cobranza	13,90%	12,55%	13,52%	13,35%
Familia	26,91%	27,59%	29,32%	32,45%
Penal	24,96%	26,39%	29,14%	25,44%
Reforma Laboral	1,83%	2,12%	2,45%	2,92%
Crímen	0,08%	0,02%	0,00%	0,00%
TOTAL	100%	100%	100%	100%

Ingreso de Causas por Competencia Año 2017



9.5. Ingresos de Juzgados por Materia

Se presentan Competencias en que una Causa puede tener más de una materia.

INGRESOS POR MATERIA	CORTE DE APELACIONES DE CHILLÁN							
	2010	2011	2012	2013	2014	2015	2016	2017
Familia	11.910	16.128	17.086	17.223	16.996	16.952	19.087	21.473
Penal	14.637	16.137	15.331	15.918	14.376	14.599	16.837	15.410
Reforma Laboral	1.727	1.419	2.215	2.133	1.970	2.004	2.810	3.697
TOTAL	28.274	33.684	34.632	35.274	33.342	33.555	38.734	40.580

9.6. Términos de Juzgados por Materia

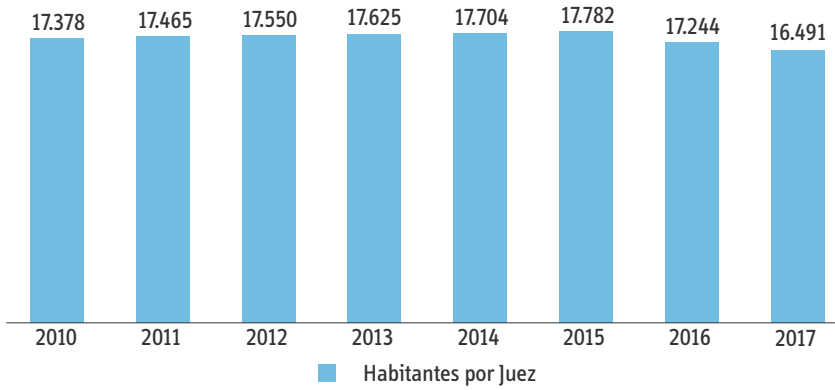
Términos por Materia	Corte de Apelaciones de Chillán							
	2010	2011	2012	2013	2014	2015	2016	2017
Familia	16.065	15.402	14.847	14.533	14.345	14.228	15.786	15.950
Penal	15.725	16.456	16.808	17.161	20.747	16.100	17.127	16.526
Reforma Laboral	1.930	1.357	2.336	2.091	2.177	1.990	2.791	3.260
TOTAL	33.720	33.215	33.991	33.785	37.269	32.318	35.704	35.736

9.7. Indicadores

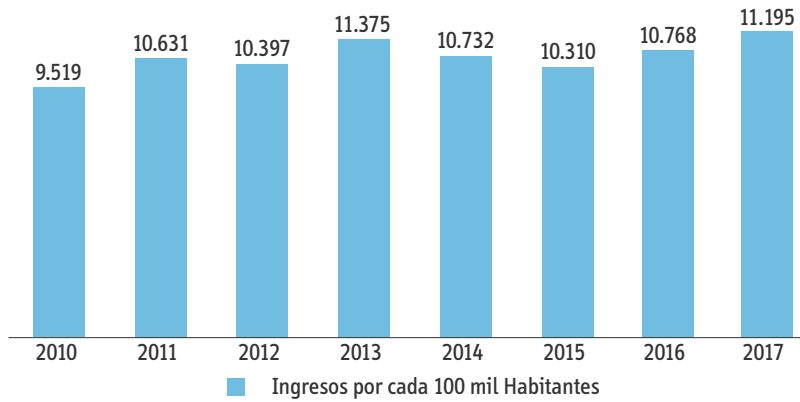
Detalle por Corte	2010	2011	2012	2013	2014	2015	2016	2017
Total Ingresos Causas	46.318	51.988	51.090	56.134	53.198	51.331	53.849	55.388
Cantidad de Jueces	28	28	28	28	28	28	29	30
Habitantes por juez	17.378	17.465	17.550	17.625	17.704	17.782	17.244	16.491
Ingresos por cada 100 mil Habitantes	9.519	10.631	10.397	11.375	10.732	10.310	10.768	11.195
Ingresos por Competencia por cada 100 Mil Habit	2010	2011	2012	2013	2014	2015	2016	2017
Civil	3.035	3.439	3.365	3.633	3.470	3.230	2.765	2.874
Cobranza	990	1.118	985	1.588	1.492	1.294	1.462	1.486
Familia	2.544	2.885	2.982	2.975	2.888	2.845	3.172	3.610
Penal	2.821	3.051	2.875	2.990	2.678	2.721	3.151	2.830
Reforma Laboral	122	133	187	188	196	219	265	325
Crímen	6	5	3	1	8	2	0	0



Habitantes por Juez C.A. Chillán



Ingresos de Causas por cada 100 Mil Habitantes C.A. Chillán



9.8. Ingresos por Competencia y Juzgados Año 2017

Tribunal	Civil	Cobranza	Crímen	Familia	Penal	Reforma Laboral	Ingresos Causas
1º Juzgado Civil de Chillán	5.534	-	-	-	-	-	5.534
2º Juzgado Civil de Chillán	5.536	-	-	-	-	-	5.536
1º Juzgado de Letras de San Carlos	1.533	523	-	2.869	-	188	5.113
Juzgado de Letras de Yungay	517	383	-	1.827	-	57	2.784
Juzgado de Letras y Garantía de Bulnes	685	609	-	1.708	1.781	122	4.905
Juzgado de Letras y Garantía de Coelemu	210	197	-	564	623	54	1.648
Juzgado de Letras y Garantía de Quirihue	293	254	-	841	946	54	2.388
Juzgado de Garantía de Chillán	-	-	-	-	6.652	-	6.652
Juzgado de Garantía de Yungay	-	-	-	-	1.277	-	1.277
Juzgado de Garantía de San Carlos	-	-	-	-	2.471	-	2.471
Tribunal de Juicio Oral en Lo Penal de Chillán	-	-	-	-	341	-	341
Juzgado de Familia de Chillán	-	-	-	10.164	-	-	10.164
Juzgado de Letras del Trabajo de Chillán	-	5.431	-	-	-	1.144	6.575
TOTAL GENERAL DE C.A. DE CHILLÁN	14.308	7.397	0	17.973	14.091	1.619	55.388

9.9. Términos por Competencia y Juzgados Año 2017

Tribunal	Civil	Cobranza	Crímen	Familia	Laboral	Menores	Penal	Reforma Laboral	Total Términos
1º Juzgado Civil de Chillán	1.975	-	1	-	-	-	-	-	1.976
2º Juzgado Civil de Chillán	1.468	-	-	-	-	-	-	-	1.468
1º Juzgado de Letras de San Carlos	881	360	1	2.228	-	1	-	170	3.641
Juzgado de Letras de Yungay	203	162	2	1.054	-	-	-	48	1.469
Juzgado de Letras y Garantía de Bulnes	317	376	-	1.377	-	-	1.826	113	4.009
Juzgado de Letras y Garantía de Coelemu	118	159	-	445	-	-	651	33	1.406
Juzgado de Letras y Garantía de Quirihue	164	214	-	525	-	-	1.096	22	2.021
Juzgado de Garantía de Chillán	-	-	-	-	-	-	7.505	-	7.505
Juzgado de Garantía de Yungay	-	-	-	-	-	-	1.370	-	1.370
Juzgado de Garantía de San Carlos	-	-	-	-	-	-	2.466	-	2.466
Tribunal de Juicio Oral en Lo Penal de Chillán	-	-	-	-	-	-	345	-	345
Juzgado de Familia de Chillán	-	-	-	7.622	-	-	-	-	7.622
Juzgado de Letras del Trabajo de Chillán	-	3.071	-	-	-	-	-	1.071	4.142
TOTAL GENERAL DE C.A. DE CHILLÁN	5.126	4.342	4	13.251	0	1	15.259	1.457	39.440

9.10. Indicador Ingreso de causas por juez. Año 2017

Tipo tribunal	Ingreso	Jueces Nombrados	Ingreso por Juez
Civil	11.070	2	5.535
Familia	10.164	5	2.033
Garantía	10.400	6	1.733
Letras del Trabajo	6.575	3	2.192
Letras Mixtos	16.838	7	2.405
Oral*	341	7	146

*En el Tribunal Oral el ingreso es por sala, (una sala tiene 3 jueces).

9.11. Duración Promedio de Causas en Juzgados según Competencia (en días)

Competencia	2010	2011	2012	2013	2014	2015	2016	2017
Cobranza	109	146	221	237	274	338	349	435
Familia	176	104	67	61	87	82	63	70
Penal	127	129	230	137	535	203	145	159
Reforma Laboral	51	58	61	78	75	64	57	66
Civil	318	296	192	268	260	210	303	278

9.12. Ingreso de materias con mayor ingreso en Juzgados años 2010 - 2017

Ingreso de causas por materias de Familia Juzgados de Corte de Apelaciones de Chillán

Materias	2010	2011	2012	2013	2014	2015	2016	2017
Alimentos	3.583	4.520	4.748	4.376	4.339	4.188	4.632	4.731
Violencia Intrafamiliar	2.050	3.049	2.660	2.716	2.592	2.385	2.375	2.551
Relación Directa y Regular con el Niño	1.774	1.966	2.174	2.121	2.166	2.049	2.443	2.526
Vulneración de derechos	1.050	1.727	1.977	2.014	2.031	2.303	2.887	4.692
Alimentos, Aumento	536	840	956	1.100	1.046	955	1.103	1.103
Divorcio por Cese de Convivencia	5	567	881	898	846	844	756	746
Convivencia, Notificación Cese	136	286	480	635	714	560	585	562
Cuidado Personal del Niño	298	462	445	451	442	577	653	697
Divorcio de Común Acuerdo	263	380	410	419	499	539	603	630
Relación Directa y Regular Modificación	123	231	354	435	425	475	691	697
Paternidad, Reconocimiento de	252	370	376	310	244	241	240	193
Alimentos, Rebaja	215	267	277	333	323	353	415	457
Alimentos, Cesación	140	195	293	368	359	408	442	521
Alimentos, Otros	74	185	274	265	157	156	230	384
Infracción a la Ley Penal	180	205	204	205	122	143	123	109

**Ingreso de Causas por Materias de Reforma Laboral Juzgados de Corte de Apelaciones de Chillán**

Materias	2010	2011	2012	2013	2014	2015	2016	2017
Despido Injustificado	300	318	515	479	535	539	715	835
Prestaciones	207	292	471	379	474	536	547	512
Nulidad del despido	170	146	228	190	191	253	318	385
Costas	135	101	162	153	104	30	151	322
Reajustes e intereses	114	98	168	153	105	30	145	298
Cotizaciones Previsionales	85	50	119	102	61	13	71	82
Cotizaciones de Salud	71	48	97	98	60	7	58	77
Desafuero Maternal	57	52	71	96	85	84	108	89
Cotizaciones del Seguro de Cesantía	61	44	90	95	59	8	43	68
Reclamo Multa Administrativa	48	69	71	79	54	74	123	101
Indemnización Sustitutiva de Aviso Previo	84	27	27	34	46	55	48	87
Remuneraciones	67	25	34	54	24	52	44	61
Feriado proporcional	84	22	25	35	18	49	44	54
Indemnización por Años de Servicios	68	18	25	23	28	34	47	63
Despido Indirecto	24	17	13	42	40	48	80	137

Ingreso de causas por materias de Penal Juzgados de Corte de Apelaciones de Chillán

Materias	2010	2011	2012	2013	2014	2015	2016	2017
Amenazas Simples Contra Personas y Propiedades Art. 296 N°3	1.621	1.906	1.629	2.125	2.037	2.195	2.604	2.293
Lesiones Leves	1.317	1.591	1.465	1.486	1.244	1.073	1.323	996
Lesiones Menos Graves	1.393	1.516	1.414	1.434	1.306	1.085	1.167	1.065
Hurto Falta (494 Bis Código Penal)	763	1.260	953	842	737	807	722	662
Hurto Simple por un Valor de Media a Menos de 4 UTM	611	861	817	716	857	1.054	1.152	878
Daños Simples	594	758	821	850	778	733	925	856
Otros Hechos Que No Constituyan Delito: Agrup.1008, 1009, 1011	593	699	632	802	668	892	827	651
Conduc. Estado de Ebriedad Con o Sin Daños o Lesiones Leves	619	541	690	648	645	550	553	520
Presunta Desgracia	478	513	567	538	332	400	578	646
Amenazas de atentados contra Personas y Propiedades	514	462	380	371	286	11	7	2
Cuasidelito de Lesiones: Art 490, 491 Inc 2° y 492	277	259	345	298	267	223	261	210
Muertes y Hallazgo de Cadáver	294	255	297	294	247	312	292	278
Estafas y Otras Defraudaciones Contra Particulares. Art. 468	187	281	222	242	229	251	358	359
Receptación. Art. 456 Bis A	210	215	205	181	218	219	258	208
Desacato (Art. 240 Código de Procedimiento Civil)	159	199	178	209	195	169	236	260

Ingreso de causas por materias de Civil Juzgados de Corte de Apelaciones de Chillán

Materias	2010	2011	2012	2013	2014	2015	2016	2017
Pagaré, Cobro de	7.062	5.891	5.970	7.387	7.032	7.302	7.168	7.731
Confesión de Deuda, Citación	3.714	6.338	3.166	4.767	5.224	3.569	969	679
Otros Ejecutivos	278	111	2.590	1.212	748	809	1.062	1.262
Cheque, Notificación Protesto	498	382	452	422	440	419	265	335
Minero, Pedimento (Concesión de Exploración)	182	222	1.082	307	149	212	299	228
Pesos, Cobro de	215	496	58	548	605	463	582	456
Tributarias Obligaciones, Cobro En Dinero	135	563	612	295	220	319	313	391
Arrendam. Terminación Inmediata Por No Pago Rentas O Reconven.	206	228	225	165	157	163	128	150
Hipotecaria, Acción Según Ley de Bancos	248	165	151	115	135	168	114	111
Reconocimiento Firma, Citación y Confesión de Deuda	163	208	70	168	123	137	372	255
Obligación de Dar, Cumplimiento	128	161	131	147	104	143	155	198
Factura, Notificación de	75	67	151	186	175	163	118	185
Otros Voluntarios	93	103	99	124	155	165	161	147
Letra de Cambio, Cobro de	120	102	128	84	62	75	45	61
Pagaré, Notificación de Protesto	126	161	67	44	50	53	31	5

Ingreso de causas por procedimiento de Cobranza Juzgados de Corte de Apelaciones de Chillán (Solo Sistema)

Procedimiento	2010	2011	2012	2013	2014	2015	2016	2017
Cumplimiento Laboral	184	164	203	232	214	261	283	300
Ejecutivo DNP Automática		1.395	857	3.486	2.259	2.260	2.482	1.761
Ejecutivo Laboral	1	9	9	5	8	11	6	0
Ejecutivo Previsional	2.936	3.221	3.470	3.799	4.387	3.597	4.380	5.234
Ejecutivo Previsional Antiguo	371	318	150	139	396	196	46	10
Otros Títulos Ejecutivos	61	69	120	138	96	92	71	92
Reclamo Ejecutivo Previsional	19	26	32	38	36	24	12	0
TOTAL	3.572	5.202	4.841	7.837	7.396	6.441	7.280	7.397

Ingreso de Causas por Materia de Cobranza Juzgados de Corte de Apelaciones de Chillán (sin sistema)

Materias	2010	2011
Avenimiento Inspeccion del Trabajo		1
Cobranza de Imposiciones	1.219	261
Otros Ejecutivos	28	4
TOTAL	1.247	266



10. Corte de Apelaciones de Concepción

La Corte de Apelaciones de Concepción está integrada por el siguiente número de ministros, tribunales y población:

Ministros: 19 Tribunales: 44.

- 1° a 3° Juzgados Civiles de Concepción.
- 1° y 2° Juzgados Civiles de Talcahuano.
- 1° y 2° Juzgados de Letras de Los Ángeles.
- 1° y 2° Juzgados de Letras de Coronel.
- Juzgado de Letras de Tomé.
- Juzgado de Letras de Arauco.
- Juzgado de Letras de Cañete.
- Juzgado de Letras de y Garantía de Yumbel.
- Juzgado de Letras de y Garantía de Lota.
- Juzgado de Letras de y Garantía de Florida.
- Juzgado de Letras de y Garantía de Santa Bárbara.
- Juzgado de Letras de y Garantía de Santa Juana.
- Juzgado de Letras de y Garantía de Laja.
- Juzgado de Letras de y Garantía de Nacimiento.
- Juzgado de Letras de y Garantía de Mulchén,
- Juzgado de Letras de y Garantía de Curanilahue.
- Juzgado de Letras de y Garantía de Cabrero.
- Juzgado de Letras de y Garantía de Lebú.
- Tribunal de Juicio Oral en lo Penal de Concepción.
- Tribunal de Juicio Oral en lo Penal de Los Ángeles.
- Tribunal de Juicio Oral en lo Penal de Cañete.
- Juzgado de Garantía de Concepción.
- Juzgado de Garantía de Talcahuano.
- Juzgado de Garantía de Los Ángeles.
- Juzgado de Garantía de Cañete.
- Juzgado de Garantía de Arauco.
- Juzgado de Garantía de Chiguayante.
- Juzgado de Garantía de Coronel
- Juzgado de Garantía de San Pedro de la Paz.
- Juzgado de Garantía de Tomé.
- Juzgado de Familia de Concepción.
- Juzgado de Familia de Talcahuano.
- Juzgado de Familia de Los Ángeles.
- Juzgado de Familia de Coronel
- Juzgado de Familia de Tomé.
- Juzgado de Familia de Yumbel.
- Juzgado de Cobranza Laboral y Previsional de Concepción.
- Juzgado de Letras del Trabajo de Concepción.
- Juzgado de Letras del Trabajo de Los Ángeles.

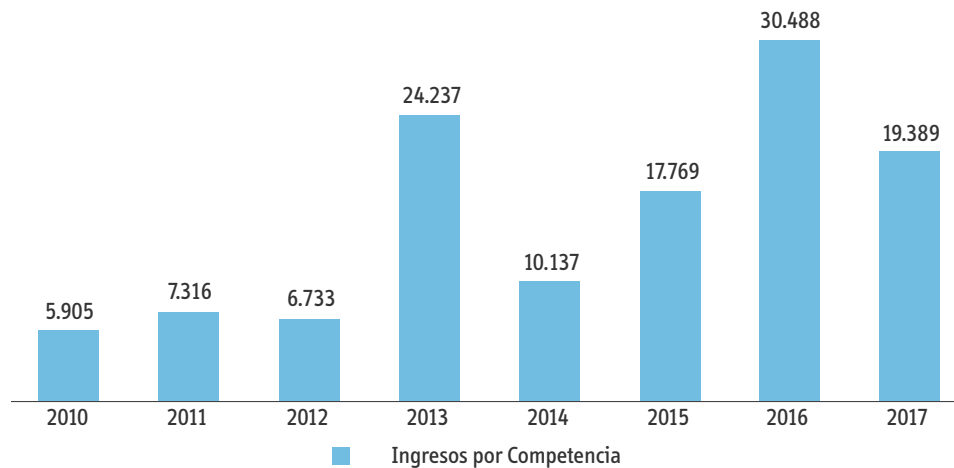
Provincia	Población							
	2010	2011	2012	2013	2014	2015	2016	2017
Arauco	170.016	170.836	171.570	172.256	172.912	173.560	174.169	166.087
Bío Bío (excluye Tucapel)	370.236	372.320	374.323	376.151	377.999	379.835	381.594	380.926
Concepción	1.017.652	1.026.984	1.036.069	1.044.923	1.053.880	1.062.992	1.072.053	995.658
TOTAL	1.557.904	1.570.140	1.581.962	1.593.330	1.604.791	1.616.387	1.627.816	1.542.671



10.1. Ingresos por Competencia de la Corte de Apelaciones

Ingresos por Competencia	2010	2011	2012	2013	2014	2015	2016	2017
Administrativa	555	631	481	534	1.250	1.697	3.567	4.256
Civil	1.835	2.058	1.878	1.880	2.056	2.293	2.220	2.209
Cobranza	55	58	61	53	88	45	74	82
Criminales	233	211	212	108	181	96	83	43
Familia	585	753	567	605	695	741	753	881
Laboral	369	86	25	39	27	8	18	8
Menores	2	-	-	-	-	-	1	2
Otras	121	117	125	139	154	165	395	385
Policía Local	492	554	226	341	328	674	572	425
Procesal Penal	724	647	709	785	876	1.041	1.110	1.195
Recursos de Protección	567	1.842	2.000	19.232	3.977	10.545	21.180	9.285
Reforma Laboral	367	359	359	414	396	322	414	546
Tributaria	-	-	90	107	109	142	101	72
TOTAL	5.905	7.316	6.733	24.237	10.137	17.769	30.488	19.389

Ingresos por Competencia de la Corte de Apelaciones



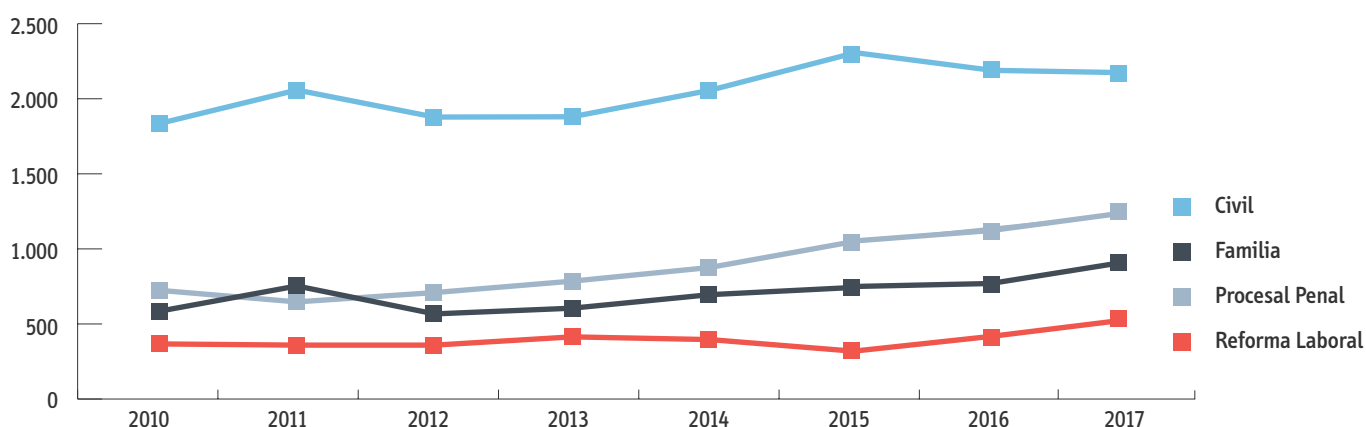


10.2. Términos por Competencia de la Corte de Apelaciones

Términos por Competencia	2010	2011	2012	2013	2014	2015	2016	2017
Administrativa	498	559	438	506	1.118	1.847	3.510	4.169
Civil	1.861	2.056	1.755	1.630	1.867	2.367	2.051	1.902
Cobranza	48	56	51	67	72	52	69	76
Criminales	216	192	209	99	163	129	82	44
Familia	578	784	536	549	657	726	736	711
Laboral	389	136	22	34	17	19	17	7
Menores	2	-	-	-	-	-	1	2
Otras	114	117	125	138	146	169	386	381
Policía Local	247	303	203	305	345	715	555	417
Procesal Penal	708	641	711	780	845	1.035	1.123	1.171
Recursos de Protección	590	1.563	2.162	2.214	20.466	9.600	21.366	9.232
Reforma Laboral	341	384	344	381	419	368	363	418
Tributaria	-	-	41	100	124	146	101	61
TOTAL	5.592	6.791	6.597	6.803	26.239	17.173	30.360	18.591

Ingresos por Competencia	2010	2011	2012	2013	2014	2015	2016	2017
Civil	1.835	2.058	1.878	1.880	2.056	2.293	2.220	2.209
Familia	585	753	567	605	695	741	753	881
Procesal Penal	724	647	709	785	876	1.041	1.110	1.195
Reforma Laboral	367	359	359	414	396	322	414	546
TOTAL GENERAL	3.511	3.817	3.513	3.684	4.023	4.397	4.497	4.831

Ingreso de Causas por Competencia

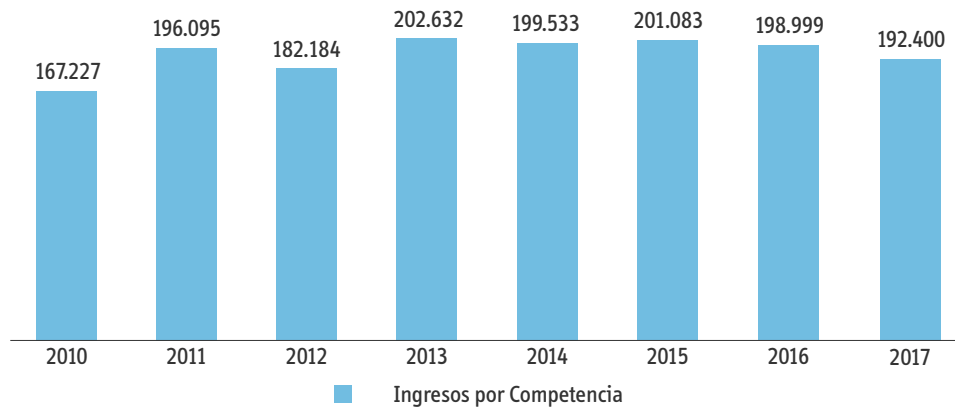




10.3. Ingresos de Juzgados por Competencia

Ingresos por Competencia	Corte de Apelaciones de Concepción							
	2010	2011	2012	2013	2014	2015	2016	2017
Civil	63.160	68.536	60.361	63.368	61.766	57.302	51.297	53.447
Cobranza	18.179	24.687	19.181	34.254	27.076	27.344	34.237	31.226
Familia	39.835	51.476	51.169	52.250	55.171	60.116	58.669	51.889
Penal	42.766	48.397	47.752	48.682	51.107	51.917	49.829	50.367
Reforma Laboral	3.204	2.900	3.669	4.047	4.390	4.373	4.934	5.442
Crimen	83	99	52	31	23	31	33	29
TOTAL	167.227	196.095	182.184	202.632	199.533	201.083	198.999	192.400

Ingreso de Causas de Juzgados por Competencia



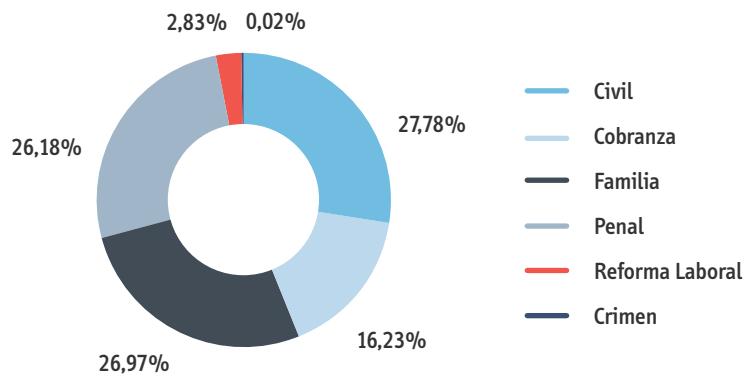


10.4. Términos de Juzgados por Competencia

Términos por Competencia	Corte de Apelaciones de Concepción							
	2010	2011	2012	2013	2014	2015	2016	2017
Civil	33.353	42.450	25.824	24.954	29.609	28.064	23.918	24.260
Cobranza	9.580	11.249	11.993	11.865	14.426	13.465	16.818	19.207
Crimen	260	349	279	142	60	59	71	24
Familia	40.042	49.922	42.566	45.903	46.977	48.795	48.441	43.510
Laboral	1.280	460	77	58	8	6	5	0
Menores	6	3	0	0	1	0	0	0
Penal	46.333	57.001	58.338	54.608	67.201	60.594	56.641	56.544
Reforma Laboral	2.903	3.105	3.545	4.238	4.372	4.470	4.944	5.207
TOTAL	133.757	164.539	142.622	141.768	162.654	155.453	150.838	148.752

% de Ingresos por Competencia	2014	2015	2016	2017
Civil	30,96%	28,50%	25,78%	27,78%
Cobranza	13,57%	13,60%	17,20%	16,23%
Familia	27,65%	29,90%	29,48%	26,97%
Penal	25,61%	25,82%	25,04%	26,18%
Reforma Laboral	2,20%	2,17%	2,48%	2,83%
Crimen	0,01%	0,02%	0,02%	0,02%
TOTAL	100%	100%	100%	100%

Ingresos de Causas por Competencia Año 2017



10.5. Ingresos de Juzgados por Materia

Se presentan Competencias en que una Causa puede tener más de una materia.

Ingresos por Materia	Corte de Apelaciones de Concepción							
	2010	2011	2012	2013	2014	2015	2016	2017
Familia	44.118	57.256	57.474	60.750	66.507	71.359	69.807	60.571
Penal	45.116	51.954	51.324	52.398	54.945	55.498	52.982	53.286
Reforma Laboral	17.718	15.189	20.801	22.623	24.967	23.823	28.162	25.075
TOTAL	106.952	124.399	129.599	135.771	146.419	150.680	150.951	138.932

10.6. Términos de Juzgados por Materia

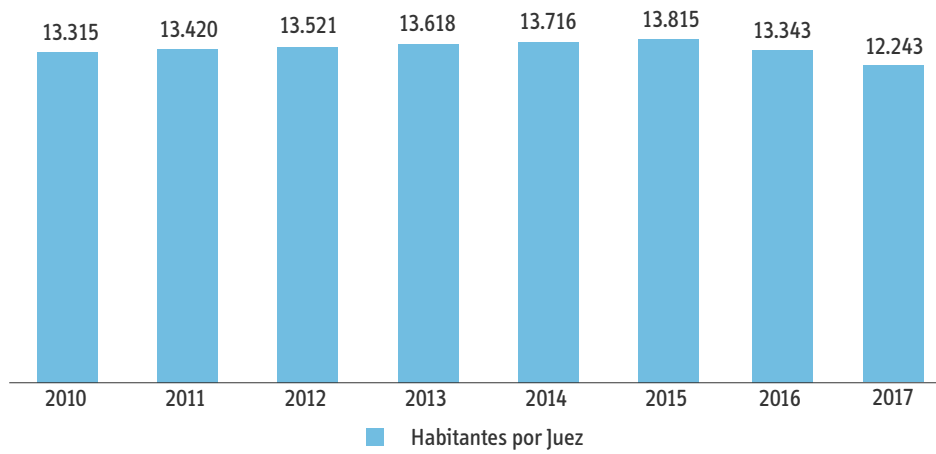
Términos por Materia	Corte de Apelaciones de Concepción							
	2010	2011	2012	2013	2014	2015	2016	2017
Familia	44.072	54.432	50.192	52.509	56.563	58.060	58.320	51.225
Penal	50.851	59.409	61.042	58.196	71.057	64.321	60.029	60.011
Reforma Laboral	16.842	16.724	19.422	23.445	24.726	24.327	28.168	24.903
TOTAL	111.765	130.565	130.656	134.150	152.346	146.708	146.517	136.139

10.7. Indicadores

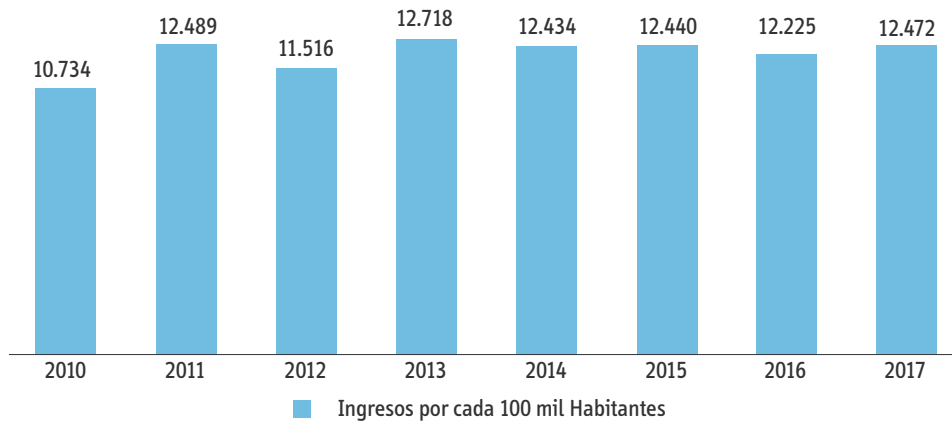
Detalle por Corte	2010	2011	2012	2013	2014	2015	2016	2017
Total Ingresos Causas	167.227	196.095	182.184	202.632	199.533	201.083	198.999	192.400
Cantidad de Jueces	117	117	117	117	117	117	122	126
Habitantes por juez	13.315	13.420	13.521	13.618	13.716	13.815	13.343	12.243
Ingresos por cada 100 mil Habitantes	10.734	12.489	11.516	12.718	12.434	12.440	12.225	12.472
Ingresos por Competencia por cada 100 Mil Habit	2010	2011	2012	2013	2014	2015	2016	2017
Civil	4.054	4.365	3.816	3.977	3.849	3.545	3.174	3.307
Cobranza	1.167	1.572	1.212	2.150	1.687	1.692	2.118	1.932
Familia	2.557	3.278	3.235	3.279	3.438	3.719	3.630	3.210
Penal	2.745	3.082	3.019	3.055	3.185	3.212	3.083	3.116
Reforma Laboral	206	185	232	254	274	271	305	337
Crímen	5	6	3	2	1	2	2	2



Habitantes por Juez C.A. de Concepción



Ingresos de Causas por cada 100 Mil Habitantes C.A. Concepción



10.8. Ingresos por Competencia y Juzgados Año 2017

Tribunal	Civil	Cobranza	Crimen	Familia	Penal	Reforma Laboral	Ingresos Causas
1º Juzgado de Letras de Los Ángeles	4.626	-	4	-	-	-	4.630
2º Juzgado de Letras de Los Ángeles	4.649	-	-	-	-	-	4.649
Juzgado de Letras y Garantía de Mulchén	578	164	-	993	894	28	2.657
Juzgado de Letras y Garantía de Nacimiento	661	336	-	1.012	622	37	2.668
Juzgado de Letras y Garantía de Laja	431	254	-	904	833	37	2.459
Juzgado de Letras y Garantía de Yumbel	210	136	-	-	779	37	1.162
1º Juzgado Civil de Concepción	8.824	-	25	-	-	-	8.849
2º Juzgado Civil de Concepción	8.826	-	-	-	-	-	8.826
3º Juzgado Civil de Concepción	8.830	-	-	-	-	-	8.830
1º Juzgado Civil de Talcahuano	4.262	-	-	-	-	-	4.262
2º Juzgado Civil de Talcahuano	4.265	-	-	-	-	-	4.265
Juzgado de Letras de Tomé	840	540	-	-	-	87	1.467
Juzgado de Letras y Garantía de Florida	67	46	-	312	209	3	637
Juzgado de Letras y Garantía de Santa Juana	178	88	-	532	413	11	1.222
Juzgado de Letras y Garantía de Lota	689	282	-	-	1.371	69	2.411

10.9. Términos por Competencia y Juzgados Año 2017

Tribunal	Civil	Cobranza	Crimen	Familia	Laboral	Menores	Penal	Reforma Laboral	Total Términos
1º Juzgado de Letras de Los Ángeles	2.009	-	4	-	-	-	-	-	2.013
2º Juzgado de Letras de Los Ángeles	2.158	2	-	-	-	-	-	-	2.160
Juzgado de Letras y Garantía de Mulchén	193	116	-	791	-	-	863	40	2.003
Juzgado de Letras y Garantía de Nacimiento	244	255	9	806	-	-	632	56	2.002
Juzgado de Letras y Garantía de Laja	143	176	-	741	-	-	953	23	2.036
Juzgado de Letras y Garantía de Yumbel	109	174	-	-	-	-	803	34	1.120
1º Juzgado Civil de Concepción	4.817	-	8	-	-	-	-	-	4.825
2º Juzgado Civil de Concepción	4.468	-	-	-	-	-	-	-	4.468
3º Juzgado Civil de Concepción	3.002	-	-	-	-	-	-	-	3.002
1º Juzgado Civil de Talcahuano	1.753	-	-	-	-	-	-	-	1.753
2º Juzgado Civil de Talcahuano	1.867	-	-	-	-	-	-	-	1.867
Juzgado de Letras de Tomé	394	258	-	-	-	-	-	74	726
Juzgado de Letras y Garantía de Florida	62	24	-	236	-	-	230	4	556
Juzgado de Letras y Garantía de Santa Juana	132	99	-	438	-	-	394	15	1.078
Juzgado de Letras y Garantía de Lota	282	114	-	-	-	-	1.470	59	1.925

**10.10. Indicador Ingreso de causas por juez. Año 2017**

Tipo tribunal	Ingreso	Jueces Nominados	Ingreso por Juez
Civil	44.282	7	6.326
Cobranza	19.762	2	9.881
Familia	40.661	33	1.232
Garantía	40.005	25	1.600
Letras del Trabajo	9.676	7	1.382
Letras Mixtos	37.053	18	2.059
Oral*	932	34	82

*En el Tribunal Oral el ingreso es por sala, (una sala tiene 3 jueces).

10.11. Duración Promedio de Causas en Juzgados según Competencia (en días)

Competencia	2010	2011	2012	2013	2014	2015	2016	2017
Cobranza	262	338	307	288	298	373	304	355
Familia	187	69	42	39	42	38	40	43
Penal	172	178	299	224	441	182	190	227
Reforma Laboral	66	75	61	63	64	69	66	74
Civil	158	170	208	191	158	185	202	201

10.12. Detalle de materias con mayor ingreso en Juzgados año 2010 - 2017**Ingreso de causas por materias de Familia Juzgados de Corte de Apelaciones de Concepción**

Materias	2010	2011	2012	2013	2014	2015	2016	2017
Alimentos	12.180	15.471	15.389	15.039	15.974	17.501	16.726	13.244
Violencia Intrafamiliar	8.562	10.358	9.438	9.062	8.353	7.839	7.465	7.027
Vulneración de derechos	4.719	7.306	7.672	8.365	9.930	12.885	12.778	12.771
Relación Directa y Regular Con El Niño	3.847	5.028	5.483	6.353	7.021	7.352	7.212	5.845
Alimentos, Aumento	1.758	2.819	3.097	3.592	3.985	4.068	3.957	2.926
Cuidado Personal del Niño	2.083	1.836	1.898	2.909	4.859	4.759	4.254	2.628
Divorcio por Cese de Convivencia	21	2.281	2.958	3.015	2.790	2.635	2.464	2.512
Divorcio de Común Acuerdo	1.325	2.002	2.027	2.039	2.020	2.156	2.145	2.112
Alimentos, Cesación	994	1.291	1.221	1.532	1.678	1.812	2.038	1.705
Alimentos, Rebaja	910	1.225	1.345	1.443	1.732	1.843	1.966	1.374
Infracción a la Ley Penal	1.112	1.474	1.268	1.133	977	770	725	598
Relación Directa y Regular Modificación	333	723	950	1.355	1.696	2.038	2.209	1.626
Paternidad, Reconocimiento de	722	907	826	743	654	609	517	500
Compensación Económica	295	833	881	894	841	894	836	769
Divorcio	2.412	683	3					2

Ingreso de causas por materias de Reforma Laboral Juzgados de Corte de Apelaciones de Concepción

Materias	2010	2011	2012	2013	2014	2015	2016	2017
Costas	1.917	1.820	2.502	2.787	2.946	2.875	3.358	2.613
Reajustes e intereses	1.810	1.588	2.200	2.397	2.583	2.480	2.801	2.281
Despido injustificado	1.467	1.197	1.562	1.663	1.931	2.050	2.375	2.552
Indemnización Sustitutiva de Aviso Previo	1.409	1.125	1.578	1.782	1.866	1.869	2.239	1.797
Remuneraciones	1.242	1.057	1.468	1.573	1.681	1.511	1.706	1.365
Feriado proporcional	1.124	996	1.373	1.635	1.755	1.619	1.936	1.673
Prestaciones	1.205	912	1.138	1.149	1.390	1.173	1.278	949
Cotizaciones Previsionales	942	786	1.101	1.210	1.309	1.095	1.321	1.113
Indemnización por Años de Servicios	1.099	763	991	1.181	1.308	1.214	1.454	1.201
Cotizaciones de Salud	778	733	1.007	1.087	1.202	1.000	1.292	1.124
Recargos	784	644	887	989	1.122	1.104	1.215	937
Cotizaciones del Seguro de Cesantía	682	664	917	999	1.120	966	1.182	1.015
Nulidad del Despido	830	620	763	673	792	922	1.303	1.490
Feriado legal	430	385	652	642	785	599	799	779
Otras Indemnizaciones	289	385	491	461	529	533	715	574

Ingreso de Causas por Materias de Penal Juzgados de Corte de Apelaciones de Concepción

Materias	2010	2011	2012	2013	2014	2015	2016	2017
Lesiones Leves	5.181	6.624	6.129	5.257	5.378	4.561	4.063	3.250
Amenazas Simples Contra Personas y Propiedades Art. 296 N°3	2.617	4.335	4.855	5.250	5.644	6.403	6.691	6.121
Hurto Simple por un Valor de Media a Menos de 4 UTM	3.552	4.332	4.033	4.157	4.802	5.146	4.742	5.159
Hurto Falta (494 Bis Código Penal)	3.217	4.665	3.627	3.547	4.186	3.551	3.287	3.469
Lesiones Menos Graves	3.098	3.780	3.842	3.891	3.351	3.665	3.557	3.753
Daños Simples	1.612	1.948	2.129	2.032	2.157	2.131	1.914	1.968
Conduc. Estado de Ebriedad con o Sin Daños o Lesiones Leves	1.498	1.539	2.035	2.142	2.272	2.154	2.083	1.962
Presunta Desgracia	1.547	1.732	1.600	1.637	1.477	1.261	1.133	1.009
Otros Hechos Que No Constituyan Delito: Agrup.1008, 1009, 1011	1.275	1.521	1.433	1.468	1.377	1.356	1.236	1.152
Otras Faltas Código Penal	1.786	735	696	1.501	1.960	1.756	1.438	1.613
Receptación. Art. 456 Bis A	1.292	980	1.041	1.023	1.177	1.161	1.073	1.100
Muertes y Hallazgo de Cadáver	885	762	793	803	894	929	774	919
Amenazas de Atentados Contra Personas y Propiedades	1.021	959	775	670	572	16	6	8
Estafas y Otras Defraudaciones Contra Particulares. Art. 468	602	828	712	743	994	1.137	1.128	1.264
Porte de Arma Cortante O Punzante (288 Bis)	577	608	771	913	869	913	825	800

Ingreso de causas por materias de Civil Juzgados de Corte de Apelaciones de Concepción

Materias	2010	2011	2012	2013	2014	2015	2016	2017
Pagaré, Cobro de	33.503	31.355	29.016	35.156	33.474	33.070	30.188	34.399
Confesión de Deuda, Citación	13.128	19.832	15.415	11.553	12.700	6.872	5.377	2.731
Cheque, Notificación Protesto	1.961	1.579	1.786	1.640	1.687	1.275	979	1.007
Tributarias Obligaciones, Cobro En Dinero	2.048	2.838	1.976	971	762	626	756	592
Minero, Pedimento (Concesión de Explotación)	1.371	590	1.393	1.781	1.633	1.486	851	698
Pesos, Cobro de	1.219	663	297	1.494	1.126	2.426	1.820	2.427
Arrendam. Terminación Inmediata Por No Pago Rentas o Reconvén.	823	813	651	680	774	739	758	559
Otros Ejecutivos	580	694	647	809	778	763	970	794
Hipotecaria, Acción Según Ley de Bancos	756	760	583	572	681	785	708	647
Reconocimiento Firma, Citación y Confesión de Deuda	594	643	687	662	438	173	205	98
Expropiar, Gestión de Pago Para	405	824	356	915	277	461	274	173
Factura, Notificación de	341	397	452	605	637	550	630	743
Perjuicios, Indemnización de	420	480	499	412	505	428	445	487
Minera, Manifestación (Concesión Para Explotación)	290	1.011	356	225	211	428	208	180
Otros Voluntarios	266	358	476	355	422	466	469	521

Ingreso de causas por procedimiento de Cobranza Juzgados de Corte de Apelaciones de Concepción (Solo Sistema)

Procedimiento	2010	2011	2012	2013	2014	2015	2016	2017
Cumplimiento Laboral	738	1.020	924	1.289	1.241	1.067	1.062	945
Ejecutivo DNP Automática	2	7.638	1.546	15.673	8.733	9.735	10.476	7.589
Ejecutivo Laboral		17	16	17	19	8	10	1
Ejecutivo Previsional	12.952	13.484	15.435	16.304	15.595	14.868	21.812	22.346
Ejecutivo Previsional Antiguo	554	1.377	987	697	1.245	1.403	696	67
Otros Títulos Ejecutivos	240	220	221	229	205	229	165	252
Reclamo Ejecutivo Previsional	44	101	52	45	38	34	16	26
TOTAL	14.530	23.857	19.181	34.254	27.076	27.344	34.237	31.226

Ingreso de causas por materia de Cobranza Juzgados de Corte de Apelaciones de Concepción (Sin Sistema)

Materias	2010	2011
Avenimiento Inspección del Trabajo	9	6
Cobranza de Imposiciones	3.514	801
Medidas Prejudiciales	1	
Otros Ejecutivos	125	23
TOTAL GENERAL	3.649	830

11. Corte de Apelaciones de Temuco

La Corte de Apelaciones de Temuco está integrada por el siguiente número de ministros, tribunales y población:

Ministros: 7 Tribunales: 31.

- 1° a 3° Juzgados Civiles de Temuco.
- Juzgado de Letras de Villarrica.
- 1° Juzgado de Letras de Angol.
- Juzgado de Letras de Loncoche.
- Juzgado de Letras de Pitrufquén.
- Juzgado de Letras de Victoria.
- Juzgado de Letras de Nueva Imperial.
- Juzgado de Letras de Lautaro.
- Juzgado de Letras de y Garantía de Toltén.
- Juzgado de Letras de y Garantía de Carahue.
- Juzgado de Letras de y Garantía de Curacautín.
- Juzgado de Letras de y Garantía de Pucón.
- Juzgado de Letras de y Garantía de Traiguén.
- Juzgado de Letras de y Garantía de Collipulli.
- Juzgado de Letras de y Garantía de Purén.
- Tribunal de Juicio Oral en lo Penal de Temuco.
- Tribunal de Juicio Oral en lo Penal de Angol.
- Tribunal de Juicio Oral en lo Penal de Villarrica.
- Juzgado de Garantía de Temuco.
- Juzgado de Garantía de Angol.
- Juzgado de Garantía de Pitrufquén.
- Juzgado de Garantía de Loncoche.
- Juzgado de Garantía de Lautaro.
- Juzgado de Garantía de Villarrica.
- Juzgado de Garantía de Victoria.
- Juzgado de Garantía de Nueva Imperial.
- Juzgado de Familia de Temuco.
- Juzgado de Familia de Angol.
- Juzgado de Letras del Trabajo de Temuco.

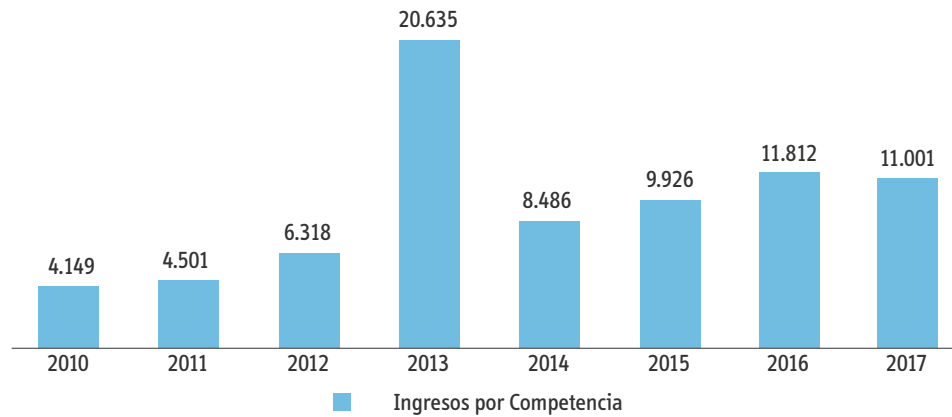
Provincia	Población							
	2010	2011	2012	2013	2014	2015	2016	2017
Cautín	744.171	750.447	756.695	762.870	768.984	775.045	781.092	752.100
Malleco	213.318	213.649	214.027	214.263	214.515	214.753	214.882	205.124
TOTAL	957.489	964.096	970.722	977.133	983.499	989.798	995.974	957.224

11.1. Ingresos por Competencia de la Corte de Apelaciones

Ingresos por Competencia	2010	2011	2012	2013	2014	2015	2016	2017
Administrativa	334	374	342	310	325	377	353	412
Civil	1.190	1.192	1.320	1.167	1.412	1.474	1.442	1.679
Cobranza	9	20	28	16	22	24	28	36
Criminales	115	56	81	112	160	144	224	197
Familia	445	430	408	354	396	362	428	469
Laboral	286	90	22	11	9	5	13	12
Otras	65	83	50	81	87	102	171	238
Policía Local	172	177	202	198	174	259	209	165
Procesal Penal	993	1.127	1.058	1.078	1.192	1.349	1.259	1.145
Recursos de Protección	331	584	2.411	16.926	4.351	5.459	7.262	6.116
Reforma Laboral	209	328	305	291	295	327	370	466
Tributaria	-	40	91	91	63	44	53	66
TOTAL	4.149	4.501	6.318	20.635	8.486	9.926	11.812	11.001



Ingresos por Competencia de la Corte de Apelaciones



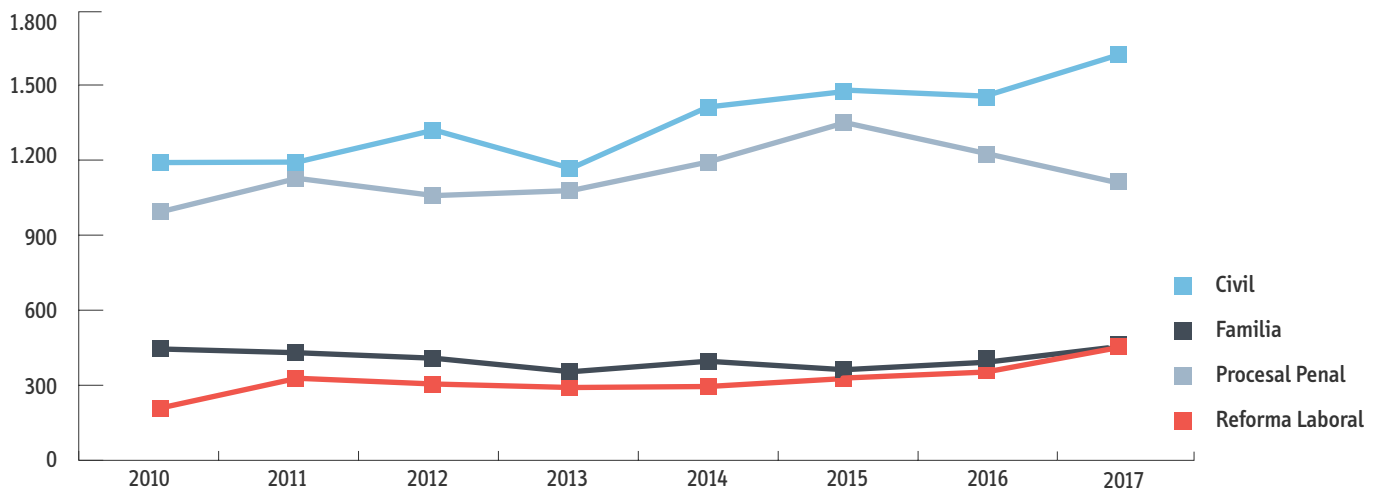
11.2. Términos por Competencia de la Corte de Apelaciones

Términos por Competencia	2010	2011	2012	2013	2014	2015	2016	2017
Administrativa	313	359	347	314	243	429	356	406
Civil	1.114	1.165	1.176	1.175	1.317	1.469	1.245	1.583
Cobranza	6	21	20	19	22	29	22	38
Criminales	104	68	78	113	155	144	226	189
Familia	426	422	382	322	417	331	449	497
Laboral	334	107	25	9	14	6	13	8
Otras	68	83	49	74	85	104	165	236
Policia Local	174	167	179	193	186	134	234	251
Procesal Penal	983	1.134	1.021	1.103	1.186	1.348	1.251	1.163
Recursos de Protección	333	533	2.259	6.840	9.493	5.457	7.290	6.103
Reforma Laboral	193	294	327	261	310	297	312	502
Tributaria	-	18	59	86	89	56	46	58
TOTAL	4.048	4.371	5.922	10.509	13.517	9.804	11.609	11.034

Ingresos por Competencia	2010	2011	2012	2013	2014	2015	2016	2017
Civil	1.190	1.192	1.320	1.167	1.412	1.474	1.442	1.679
Familia	445	430	408	354	396	362	428	469
Procesal Penal	993	1.127	1.058	1.078	1.192	1.349	1.259	1.145
Reforma Laboral	209	328	305	291	295	327	370	466
TOTAL GENERAL	2.837	3.077	3.091	2.890	3.295	3.512	3.499	3.759



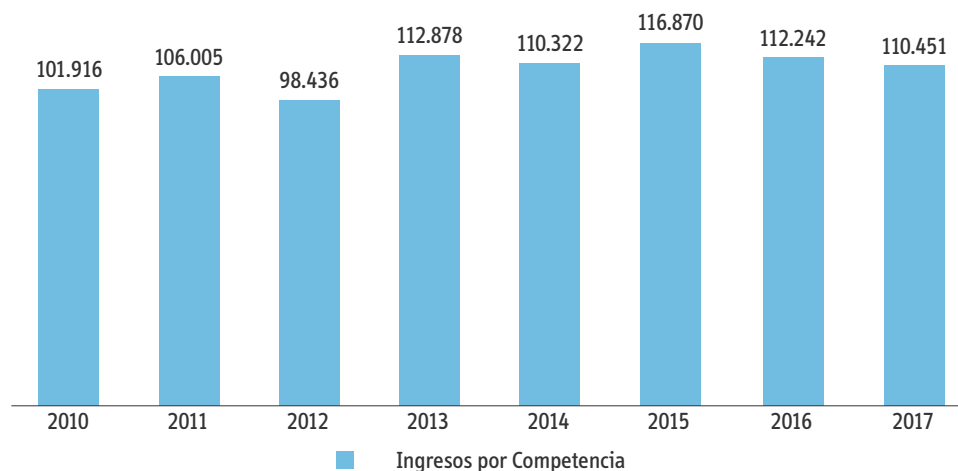
Ingresos de Causas por Competencia



11.3. Ingresos de Juzgados por Competencia

Ingresos por Competencia	Corte de Apelaciones de Temuco							
	2010	2011	2012	2013	2014	2015	2016	2017
Civil	38.732	30.271	28.624	33.935	30.981	33.317	27.729	26.631
Cobranza	8.833	13.653	9.681	18.116	15.296	15.324	16.665	16.085
Familia	25.229	30.798	29.292	29.647	30.901	33.401	32.539	32.613
Penal	27.602	29.467	28.781	29.168	30.897	32.158	32.074	31.686
Reforma Laboral	1.493	1.762	2.035	1.977	2.225	2.659	3.221	3.426
Crimen	27	54	23	35	22	11	14	10
TOTAL	101.916	106.005	98.436	112.878	110.322	116.870	112.242	110.451

Ingresos de Causas por Competencia



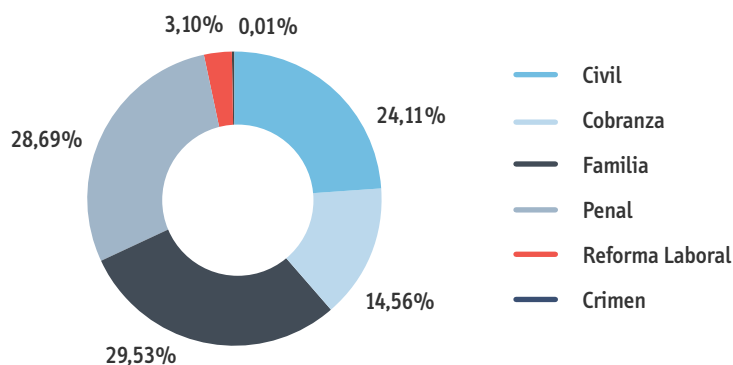


11.4. Términos de Juzgados por Competencia

Términos por Competencia	Corte de Apelaciones de Temuco							
	2010	2011	2012	2013	2014	2015	2016	2017
Civil	30.189	23.454	14.110	17.141	17.257	20.304	15.241	12.691
Cobranza	5.486	5.710	6.351	6.335	8.753	7.954	9.099	9.946
Crímen	290	122	127	111	164	75	97	135
Familia	25.106	29.533	25.812	26.107	26.595	26.766	26.649	25.471
Laboral	807	261	62	23	8	4	5	0
Penal	31.008	31.769	32.737	30.931	35.962	35.113	36.078	37.167
Reforma Laboral	1.315	1.670	1.960	1.962	2.237	2.615	3.156	3.271
TOTAL	94.201	92.519	81.159	82.610	90.976	92.831	90.325	88.681

% de Ingresos por Competencia	2014	2015	2016	2017
Civil	28,08%	28,51%	24,70%	24,11%
Cobranza	13,86%	13,11%	14,85%	14,56%
Familia	28,01%	28,58%	28,99%	29,53%
Penal	28,01%	27,52%	28,58%	28,69%
Reforma Laboral	2,02%	2,28%	2,87%	3,10%
Crímen	0,02%	0,01%	0,01%	0,01%
TOTAL	100%	100%	100%	100%

Ingreso de Causas por Competencia Año 2017





11.5. Ingresos de Juzgados por Materia

Se presentan Competencias en que una Causa puede tener más de una materia.

INGRESOS POR MATERIA	CORTE DE APELACIONES DE TEMUCO							
	2010	2011	2012	2013	2014	2015	2016	2017
Familia	27.409	34.164	32.842	33.351	35.308	38.559	37.708	37.699
Penal	31.249	32.760	31.846	32.344	34.414	35.824	35.857	35.367
Reforma Laboral	8.504	10.335	12.376	11.641	13.859	16.142	17.380	14.539
TOTAL	67.162	77.259	77.064	77.336	83.581	90.525	90.945	87.605

11.6. Términos de Juzgados por Materia

Términos por Materia	Corte de Apelaciones de Temuco							
	2010	2011	2012	2013	2014	2015	2016	2017
Familia	26.994	31.993	28.842	28.873	30.184	30.891	30.557	29.391
Penal	35.709	34.361	35.399	33.790	39.342	38.092	39.401	40.608
Reforma Laboral	7.103	9.769	11.802	11.700	13.829	16.113	17.378	14.396
TOTAL	69.806	76.123	76.043	74.363	83.355	85.096	87.336	84.395

11.7. Indicadores

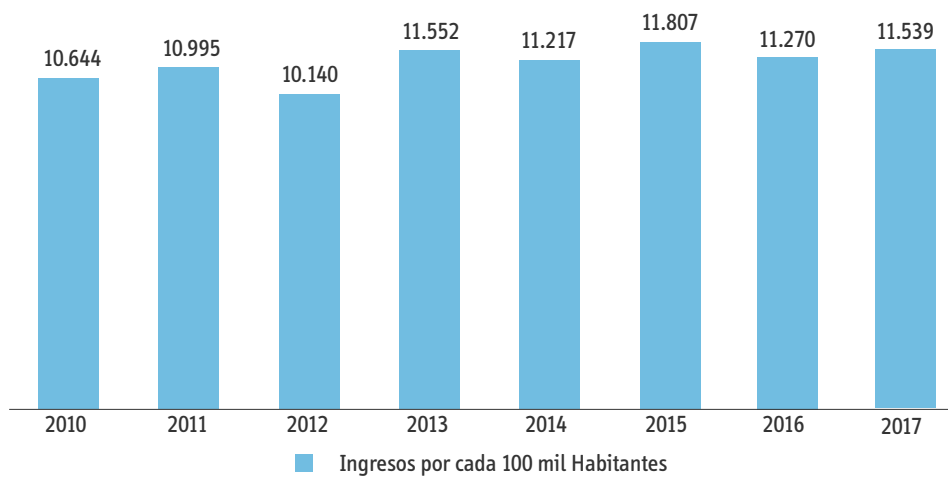
Detalle por Corte	2010	2011	2012	2013	2014	2015	2016	2017
Total Ingresos Causas	101.916	106.005	98.436	112.878	110.322	116.870	112.242	110.451
Cantidad de Jueces	66	66	66	66	66	66	70	71
Habitantes por juez	14.507	14.608	14.708	14.805	14.902	14.997	14.228	13.482
Ingresos por cada 100 mil Habitantes	10.644	10.995	10.140	11.552	11.217	11.807	11.270	11.539
Ingresos por Competencia por cada 100 Mil Habit	2010	2011	2012	2013	2014	2015	2016	2017
Civil	4.045	3.140	2.949	3.473	3.150	3.366	2.801	2.691
Cobranza	923	1.416	997	1.854	1.555	1.548	1.684	1.625
Familia	2.635	3.194	3.018	3.034	3.142	3.375	3.287	3.295
Penal	2.883	3.056	2.965	2.985	3.142	3.249	3.240	3.201
Reforma Laboral	156	183	210	202	226	269	325	346
Crímen	3	6	2	4	2	1	1	1



Habitantes por Juez C.A. Temuco



Ingresos de Causas por cada 100 Mil Habitantes



11.8. Ingresos por Competencia y Juzgados Año 2017

Tribunal	Civil	Cobranza	Crimen	Familia	Penal	Reforma Laboral	Ingresos Causas
1º Juzgado Civil de Temuco	6.445	-	9	-	-	-	6.454
2º Juzgado Civil de Temuco	6.448	-	-	-	-	-	6.448
1º Juzgado de Letras de Angol	1.092	1.070	-	-	-	233	2.395
Juzgado de Letras y Garantía de Collipulli	245	336	-	915	1.337	72	2.905
Juzgado de Letras y Garantía de Traiguén	292	218	-	903	817	46	2.276
Juzgado de Letras de Victoria	1.160	454	-	1.040	-	75	2.729
Juzgado de Letras y Garantía de Curacautín	433	163	-	780	877	31	2.284
Juzgado de Letras de Loncoche	290	224	1	929	-	50	1.494
Juzgado de Letras de Pitrufquén	440	483	-	1.517	-	112	2.552
Juzgado de Letras de Villarrica	1.049	735	-	1.999	-	142	3.925
Juzgado de Letras de Nueva Imperial	504	427	-	2.290	-	58	3.279
Juzgado de Letras y Garantía de Pucón	574	474	-	1.301	1.766	130	4.245
Juzgado de Letras de Lautaro	651	759	-	1.829	-	166	3.405
Juzgado de Letras y Garantía de Carahue	356	148	-	1.108	1.224	54	2.890
3º Juzgado Civil de Temuco	6.444	-	-	-	-	-	6.444

11.9. Términos por Competencia y Juzgados Año 2017

Tribunal	Civil	Cobranza	Crimen	Familia	Laboral	Menores	Penal	Reforma Laboral	Total Términos
1º Juzgado Civil de Temuco	3.100	-	116	-	-	-	-	-	3.216
2º Juzgado Civil de Temuco	3.109	-	-	-	-	-	-	-	3.109
1º Juzgado de Letras de Angol	412	789	-	-	-	-	-	218	1.419
Juzgado de Letras y Garantía de Collipulli	159	157	-	582	-	-	1.539	65	2.502
Juzgado de Letras y Garantía de Traiguén	204	168	-	573	-	-	857	28	1.830
Juzgado de Letras de Victoria	545	369	-	775	-	-	-	68	1.757
Juzgado de Letras y Garantía de Curacautín	183	115	-	457	-	-	853	28	1.636
Juzgado de Letras de Loncoche	146	127	19	695	-	-	-	55	1.042
Juzgado de Letras de Pitrufquén	230	275	-	1.087	-	-	-	96	1.688
Juzgado de Letras de Villarrica	339	369	-	1.364	-	-	-	115	2.187
Juzgado de Letras de Nueva Imperial	269	226	-	2.134	-	-	-	58	2.687
Juzgado de Letras y Garantía de Pucón	286	281	-	980	-	-	2.233	131	3.911
Juzgado de Letras de Lautaro	320	461	-	1.295	-	-	-	133	2.209
Juzgado de Letras y Garantía de Carahue	156	80	-	813	-	-	1.485	50	2.584

11.10. Indicador Ingreso de causas por juez. Año 2017

Tipo tribunal	Ingreso	Jueces Nombrados	Ingreso por Juez
Civil	19.337	3	6.446
Familia	17.109	13	1.316
Garantía	24.314	16	1.520
Letras del Trabajo	12.674	5	2.535
Letras Mixtos	36.569	17	2.151
Oral*	438	17	77

*En el Tribunal Oral el ingreso es por sala, (una sala tiene 3 jueces).

11.11. Duración Promedio de Causas en Juzgados según Competencia (en días)

Competencia	2010	2011	2012	2013	2014	2015	2016	2017
Cobranza	88	134	205	229	262	308	286	380
Familia	94	52	46	50	56	48	49	58
Penal	187	199	274	196	360	248	233	241
Reforma Laboral	35	50	50	60	69	67	59	64
Civil	173	205	225	172	188	162	198	236

11.12. Detalle de materias de mayor ingreso en Juzgados años 2010 – 2017

Ingreso de causas por materias de Familia Juzgados de Corte de Apelaciones de Temuco

Materias	2010	2011	2012	2013	2014	2015	2016	2017
Alimentos	7.191	9.467	8.747	8.343	8.999	9.483	9.190	9.163
Violencia Intrafamiliar	5.795	6.706	6.020	6.181	6.104	5.652	5.523	5.275
Vulneración de Derechos	2.428	4.118	4.064	4.202	4.278	6.473	5.775	6.515
Relación Directa y Regular con el Niño	1.930	2.564	2.805	3.147	3.696	4.186	4.221	4.175
Alimentos, Aumento	1.431	1.785	1.923	2.067	2.277	2.246	2.081	1.843
Divorcio de Común Acuerdo	1.168	1.445	1.381	1.388	1.278	1.356	1.493	1.570
Cuidado Personal del Niño	1.085	1.190	1.102	1.143	1.335	1.498	1.376	1.055
Divorcio por Cese de Convivencia	12	930	1.195	1.267	1.305	1.168	1.122	1.167
Paternidad, Reconocimiento de	777	971	866	637	621	554	504	434
Alimentos, Rebaja	704	719	650	686	728	715	809	722
Alimentos, Cesación	479	522	600	667	778	810	925	845
Infracción a la Ley Penal	457	540	604	547	484	501	429	327
Relación Directa y Regular Modificación	247	406	484	564	689	883	889	864
Convivencia, Notificación Cese	241	294	398	561	790	869	1.050	996

Ingreso de causas por materias de Reforma Laboral Juzgados de Corte de Apelaciones de Temuco

Materias	2010	2011	2012	2013	2014	2015	2016	2017
Costas	821	1.151	1.474	1.381	1.665	1.969	2.093	1.586
Reajustes e Intereses	765	1.009	1.286	1.208	1.434	1.710	1.923	1.463
Despido Injustificado	714	905	1.089	970	1.191	1.420	1.836	1.866
Indemnización Sustitutiva de Aviso Previo	605	820	987	916	1.146	1.262	1.488	1.102
Remuneraciones	590	694	900	866	955	1.110	1.254	877
Feriado Proporcional	490	707	898	801	996	1.128	1.138	889
Cotizaciones Previsionales	1.116	802	583	506	551	660	770	621
Indemnización por Años de Servicios	417	587	676	659	813	893	926	703
Recargos	383	530	636	580	712	781	757	521
Cotizaciones de Salud	366	477	495	461	506	568	571	490
Cotizaciones del Seguro de Cesantía	455	421	458	447	493	547	579	580
Feriado legal	228	266	423	370	525	584	666	429
Nulidad del despido	362	364	403	303	347	465	534	649
Prestaciones	113	261	379	402	412	787	676	628

Ingreso de causas por materias de Penal Juzgados de Corte de Apelaciones de Temuco

Materias	2010	2011	2012	2013	2014	2015	2016	2017
Amenazas Simples Contra Personas y Propiedades Art. 296 N°3	2.521	2.913	2.927	2.880	4.187	4.472	4.611	4.173
Lesiones Menos Graves	3.302	3.303	2.872	2.872	2.893	3.200	3.046	3.053
Lesiones Leves	2.904	3.161	2.766	2.889	2.872	2.567	2.208	1.969
Hurto Simple por un Valor de Media a Menos de 4 UTM	1.885	2.158	2.100	1.803	1.844	2.115	2.275	2.379
Hurto Falta (494 Bis Código Penal)	1.493	1.562	1.879	1.934	2.096	1.942	2.120	1.990
Conduc. Estado de Ebriedad con o Sin Daños o Lesiones Leves	1.309	1.392	1.622	1.833	1.959	2.037	2.098	2.025
Daños Simples	1.414	1.423	1.559	1.561	1.453	1.609	1.519	1.437
Otros Hechos Que No Constituyan Delito: Agrup. 1008, 1009, 1011	1.157	1.318	1.459	1.341	1.367	1.451	1.321	1.361
Presunta Desgracia	1.168	1.169	1.137	1.108	1.067	1.125	1.004	1.030
Receptación. Art. 456 Bis A	697	612	613	650	716	791	636	694
Estafas y Otras Defraudaciones Contra Particulares. Art. 468	483	552	599	675	674	682	658	674
Otras Faltas Código Penal	576	469	509	449	437	448	371	381
Desacato (Art. 240 Código de Procedimiento Civil)	440	492	429	440	409	407	372	398
Muertes y Hallazgo de Cadáver	430	454	396	433	482	456	441	512

Ingreso de causas por materias de Civil Juzgados de Corte de Apelaciones de Temuco

Materias	2010	2011	2012	2013	2014	2015	2016	2017
Pagaré, Cobro de	16.958	13.934	13.374	17.065	15.178	13.874	13.357	14.856
Confesión de Deuda, Citación	11.654	5.495	6.024	6.348	5.347	9.200	4.499	1.335
Cheque, Notificación Protesto	1.257	1.130	1.273	1.213	1.027	781	647	786
Tributarias Obligaciones, Cobro En Dinero	1.144	1.713	1.049	1.055	510	582	490	408
Pesos, Cobro de	135	169	96	1.665	1.606	1.350	1.021	1.118
Otros Voluntarios	400	458	514	563	511	691	714	657
Mínero, Pedimento (Concesión de Exploración)	321	576	370	382	521	260	469	321
Arrendam. Terminación Inmediata por No Pago Rentas o Reconven.	374	413	356	377	452	402	352	284
Letra de Cambio, Cobro de	658	450	200	184	475	313	173	154
Hipotecaria, Acción Según Ley de Bancos	495	439	357	312	337	340	316	219
Letra, Notificación de Protesto	337	305	327	470	274	385	213	123
Reconocimiento Firma, Citación y Confesión de Deuda	290	581	323	223	273	443	379	237
Otros Ejecutivos	361	354	222	193	365	294	456	458
Perjuicios, Indemnización de	246	250	291	262	258	237	222	285

Ingreso de causas por procedimiento de Cobranza Juzgados de Corte de Apelaciones de Temuco (Solo Sistema)

Procedimiento	2010	2011	2012	2013	2014	2015	2016	2017
Cumplimiento Laboral	311	417	525	494	562	618	726	772
Ejecutivo DNP Automática	1	4.269	1.145	8.013	5.106	6.095	6.154	4.562
Ejecutivo Laboral	4	12	14	10	9	7	7	
Ejecutivo Previsional	5.914	7.522	7.328	9.054	8.501	7.916	9.350	10.458
Ejecutivo Previsional Antiguo	357	775	453	361	906	483	220	24
Otros Títulos Ejecutivos	125	127	152	149	166	170	183	225
Reclamo Ejecutivo Previsional	34	40	64	35	46	35	25	44
TOTAL	6.746	13.162	9.681	18.116	15.296	15.324	16.665	16.085

Ingreso de causas por materia de Cobranza Juzgados de Corte de Apelaciones de Temuco (Sin Sistema)

Materias	2010	2011
Avenimiento Inspeccion del Trabajo	4	0
Cobranza de Imposiciones	1.997	454
Medidas Prejudiciales	7	0
Otros Ejecutivos	79	37
TOTAL GENERAL	2.087	491

12. Corte de Apelaciones de Valdivia

La Corte de Apelaciones de Valdivia está integrada por el siguiente número de ministros, tribunales y población:

Ministros: 7 Tribunales: 22.

- 1° y 2° Juzgados Civiles de Valdivia.
- Juzgado de Letras y Garantía de La Unión.
- Juzgado de Letras de Mariquina.
- 1° y 2° Juzgados de Letras de Osorno.
- Juzgado de Letras de Río Negro.
- Juzgado de Letras de Los Lagos.
- Juzgado de Letras y Garantía de Paillaco.
- Juzgado de Letra y Garantía de Rio Bueno.
- Juzgado de Letra y Garantía de Panguipulli.
- Tribunal de Juicio Oral en lo Penal de Valdivia.
- Tribunal de Juicio Oral en lo Penal de Osorno.
- Juzgado de Garantía de Valdivia.
- Juzgado de Garantía de Osorno.
- Juzgado de Garantía de Mariquina.
- Juzgado de Garantía de Río Negro.
- Juzgado de Garantía de Los Lagos.
- Juzgado de Familia de Valdivia.
- Juzgado de Familia de Osorno.
- Juzgado de Letras del Trabajo de Valdivia.
- Juzgado de Letras del Trabajo de Osorno.

Provincia	Población							
	2010	2011	2012	2013	2014	2015	2016	2017
Valdivia	287.666	290.341	292.945	295.474	298.076	300.700	303.329	290.868
Osorno	232.590	232.554	232.330	231.979	231.638	231.362	231.051	234.122
Ranco	102.430	102.731	102.979	103.233	103.472	103.732	103.971	93.969
TOTAL	622.686	625.626	628.254	630.686	633.186	635.794	638.351	618.959

12.1. Ingresos por Competencia de la Corte de Apelaciones

Ingresos por Competencia	2010	2011	2012	2013	2014	2015	2016	2017
Administrativa	408	347	342	351	471	527	403	444
Ambiental	-	-	-	-	1	-	5	10
Civil	703	701	667	721	657	737	800	907
Cobranza	18	39	45	19	26	45	91	50
Criminales	97	114	97	57	48	140	33	25
Familia	226	280	288	229	261	254	296	288
Laboral	58	11	2	8	-	-	-	3
Otras	35	52	36	54	62	53	223	123
Policia Local	132	145	143	173	160	62	170	170
Procesal Penal	543	509	654	673	802	992	911	904
Recursos de Protección	127	147	235	1.538	428	882	1.164	1.670
Reforma Laboral	226	119	170	140	136	156	151	225
Tributaria	-	-	5	29	14	23	28	10
TOTAL	2.573	2.464	2.684	3.992	3.066	3.871	4.275	4.829



Ingresos por Competencia de la Corte de Apelaciones



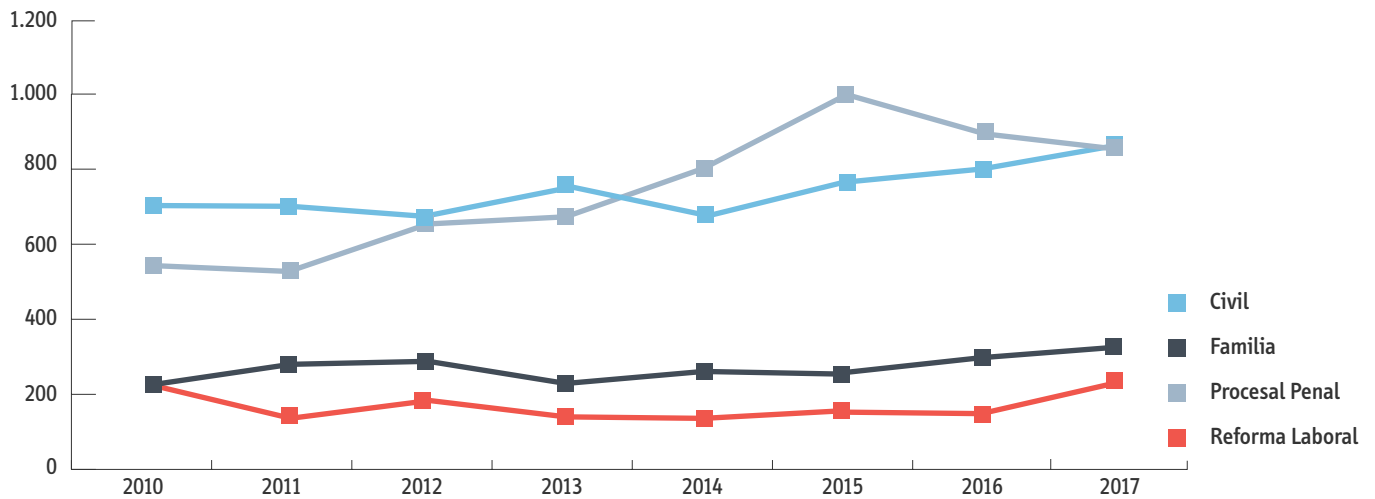
12.2. Términos por Competencia de la Corte de Apelaciones

Términos por Competencia	2010	2011	2012	2013	2014	2015	2016	2017
Administrativa	408	345	349	345	461	492	389	447
Ambiental	-	-	-	-	1	-	3	12
Civil	702	698	671	710	654	725	768	853
Cobranza	16	40	42	23	20	48	84	54
Criminales	97	117	101	57	44	104	30	23
Familia	236	276	294	230	268	245	286	260
Laboral	72	12	2	8	-	-	-	3
Otras	36	52	35	55	61	48	214	121
Policía Local	138	138	151	168	161	93	168	167
Procesal Penal	545	509	650	663	789	991	911	911
Recursos de Protección	129	141	231	1.471	459	840	1.144	1.503
Reforma Laboral	229	118	168	130	140	148	159	220
Tributaria	-	-	4	29	15	18	25	18
TOTAL	2.608	2.446	2.698	3.889	3.073	3.752	4.181	4.592

Ingresos por Competencia	2010	2011	2012	2013	2014	2015	2016	2017
Civil	703	701	667	721	657	737	800	907
Familia	226	280	288	229	261	254	296	288
Procesal Penal	543	509	654	673	802	992	911	904
Reforma Laboral	226	119	170	140	136	156	151	225
Total general	1.698	1.609	1.779	1.763	1.856	2.139	2.158	2.324



Ingresos de Causas por Competencia



12.3. Ingresos de Juzgados por Competencia

Ingresos por Competencia	Corte de Apelaciones de Valdivia							
	2010	2011	2012	2013	2014	2015	2016	2017
Civil	19.853	18.735	21.184	24.827	24.658	23.771	19.490	21.434
Cobranza	6.914	10.812	7.549	12.991	11.482	11.196	13.536	13.355
Familia	23.118	24.734	25.838	24.408	24.184	24.200	24.271	23.944
Penal	20.589	20.756	20.536	19.737	19.160	19.121	21.359	23.083
Reforma Laboral	1.158	1.181	1.350	1.243	1.415	1.905	1.747	2.218
Crimen	24	63	64	3	9	5	6	9
TOTAL	71.656	76.281	76.521	83.209	80.908	80.198	80.409	84.043

Ingreso de Causas de Juzgados por Competencia



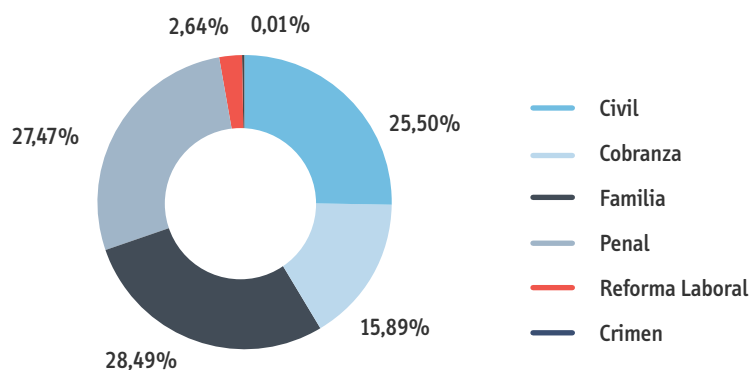


12.4. Términos de Juzgados por Competencia

Términos por Competencia	Corte de Apelaciones de Valdivia							
	2010	2011	2012	2013	2014	2015	2016	2017
Civil	14.144	11.396	11.515	9.761	11.401	10.821	9.551	10.086
Cobranza	5.505	5.456	6.594	5.339	7.154	6.631	6.588	8.514
Crímen	238	131	79	37	10	49	19	9
Familia	21.070	22.421	22.223	21.714	21.065	20.653	19.709	19.027
Laboral	230	6	1	0	0	0	0	0
Penal	30.610	27.371	23.685	21.878	24.253	23.054	23.525	26.793
Reforma Laboral	1.198	1.140	1.336	1.223	1.422	1.780	1.874	2.116
TOTAL	72.995	67.921	65.433	59.952	65.305	62.988	61.266	66.545

% de Ingresos por Competencia	2014	2015	2016	2017
Civil	30,48%	29,64%	24,24%	25,50%
Cobranza	14,19%	13,96%	16,83%	15,89%
Familia	29,89%	30,18%	30,18%	28,49%
Penal	23,68%	23,84%	26,56%	27,47%
Reforma Laboral	1,75%	2,38%	2,17%	2,64%
Crímen	0,01%	0,01%	0,01%	0,01%
TOTAL	100%	100%	100%	100%

Ingreso de Causas por Competencia





12.5. Ingresos de Juzgados por Materia

Se presentan Competencias en que una Causa puede tener más de una materia.

Ingresos por Materia	Corte de Apelaciones de Valdivia							
	2010	2011	2012	2013	2014	2015	2016	2017
Familia	26.425	28.860	30.197	29.393	29.428	29.668	29.577	28.865
Penal	21.876	22.339	22.009	21.290	20.889	20.916	23.042	24.841
Reforma Laboral	5.437	5.848	6.872	6.150	6.688	9.707	6.786	6.140
TOTAL	53.738	57.047	59.078	56.833	57.005	60.291	59.405	59.846

12.6. Términos de Juzgados por Materia

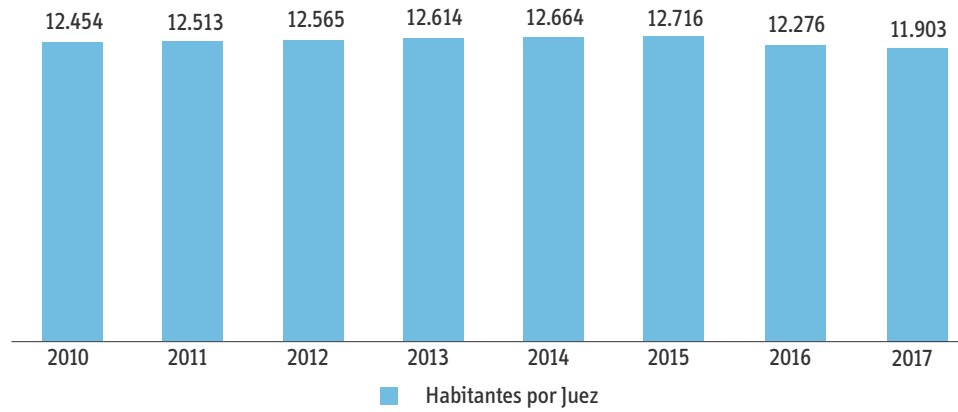
Términos por Materia	Corte de Apelaciones de Valdivia							
	2010	2011	2012	2013	2014	2015	2016	2017
Familia	23.797	25.942	26.168	25.723	25.390	25.188	24.152	23.284
Penal	33.403	28.891	25.002	23.379	25.812	24.641	25.179	28.528
Reforma Laboral	5.521	5.766	6.801	5.936	6.816	8.785	7.960	6.168
TOTAL	62.721	60.599	57.971	55.038	58.018	58.614	57.291	57.980

12.7. Indicadores

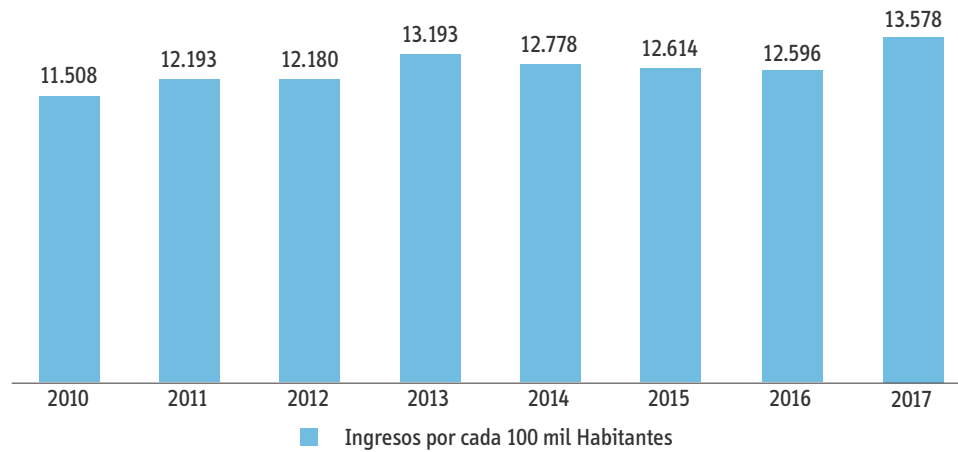
Detalle por Corte	2010	2011	2012	2013	2014	2015	2016	2017
Total Ingresos Causas	71.656	76.281	76.521	83.209	80.908	80.198	80.409	84.043
Cantidad de Jueces	50	50	50	50	50	50	52	52
Habitantes por juez	12.454	12.513	12.565	12.614	12.664	12.716	12.276	11.903
Ingresos por cada 100 mil Habitantes	11.508	12.193	12.180	13.193	12.778	12.614	12.596	13.578
Ingresos por Competencia por cada 100 Mil Habit	2010	2011	2012	2013	2014	2015	2016	2017
Civil	3.188	2.995	3.372	3.937	3.894	3.739	3.065	3.371
Cobranza	1.110	1.728	1.202	2.060	1.813	1.761	2.129	2.101
Familia	3.713	3.953	4.113	3.870	3.819	3.806	3.817	3.766
Penal	3.306	3.318	3.269	3.129	3.026	3.007	3.359	3.631
Reforma Laboral	186	189	215	197	223	300	275	349
Crímen	4	10	10	0	1	1	1	1



Habitantes por Juez C.A. Valdivia



Ingresos de Causas por cada 100 Mil Habitantes C.A. Valdivia



**12.8. Ingresos por Competencia y Juzgados Año 2017**

Tribunal	Civil	Cobranza	Crimen	Familia	Penal	Reforma Laboral	Ingresos Causas
1º Juzgado Civil de Valdivia	4.236	-	-	-	-	-	4.236
2º Juzgado Civil de Valdivia	4.239	-	-	-	-	-	4.239
Juzgado de Letras de Mariquina	599	652	5	1.950	-	167	3.373
Juzgado de Letras y Garantía de Paillaco	357	169	2	1.339	831	61	2.759
Juzgado de Letras de Los Lagos	541	652	-	1.708	-	83	2.984
Juzgado de Letras y Garantía de Panguipulli	534	314	2	1.300	1.056	149	3.355
Juzgado de Letras y Garantía de La Unión	1.000	778	-	1.505	1.020	138	4.441
Juzgado de Letras y Garantía de Río Bueno	821	352	-	1.474	1.428	82	4.157
1º Juzgado de Letras de Osorno	4.182	-	-	-	-	-	4.182
2º Juzgado de Letras de Osorno	4.181	-	-	-	-	-	4.181
Juzgado de Letras de Río Negro	744	-	-	987	-	-	1.731
Juzgado de Garantía de Valdivia	-	-	-	-	8.134	-	8.134
Juzgado de Garantía de Mariquina	-	-	-	-	1.260	-	1.260
Juzgado de Garantía de Los Lagos	-	-	-	-	1.179	-	1.179
Juzgado de Garantía de Río Negro	-	-	-	-	1.213	-	1.213
Juzgado de Garantía de Osorno	-	-	-	-	6.599	-	6.599
Tribunal de Juicio Oral en Lo Penal de Valdivia	-	-	-	-	224	-	224
Tribunal de Juicio Oral en Lo Penal de Osorno	-	-	-	-	139	-	139
Juzgado de Familia de Osorno	-	-	-	6.960	-	-	6.960
Juzgado de Familia de Valdivia	-	-	-	6.721	-	-	6.721
Juzgado de Letras del Trabajo de Valdivia	-	4.277	-	-	-	836	5.113
Juzgado de Letras del Trabajo de Osorno	-	6.161	-	-	-	702	6.863
TOTAL GENERAL DE C.A. DE VALDIVIA	21.434	13.355	9	23.944	23.083	2.218	84.043

**12.9. Términos por Competencia y Juzgados Año 2017**

Tribunal	Civil	Cobranza	Crímen	Familia	Laboral	Menores	Penal	Reforma Laboral	Total Términos
1º Juzgado Civil de Valdivia	1.933	-	-	-	-	-	-	-	1.933
2º Juzgado Civil de Valdivia	1.690	-	2	-	-	-	-	-	1.692
Juzgado de Letras de Mariquina	340	355	6	1.545	-	-	-	141	2.387
Juzgado de Letras y Garantía de Paillaco	240	138	1	1.089	-	-	918	55	2.441
Juzgado de Letras de Los Lagos	255	445	-	1.351	-	-	-	65	2.116
Juzgado de Letras y Garantía de Panguipulli	250	180	-	1.047	-	-	1.228	93	2.798
Juzgado de Letras y Garantía de La Unión	504	545	-	1.335	-	-	1.264	125	3.773
Juzgado de Letras y Garantía de Río Bueno	412	297	-	1.071	-	-	1.516	81	3.377
1º Juzgado de Letras de Osorno	2.120	2	-	-	-	-	-	-	2.122
2º Juzgado de Letras de Osorno	2.049	-	-	-	-	-	-	-	2.049
Juzgado de Letras de Río Negro	293	-	-	765	-	-	-	-	1.058
Juzgado de Garantía de Valdivia	-	-	-	-	-	-	9.613	-	9.613
Juzgado de Garantía de Mariquina	-	-	-	-	-	-	1.738	-	1.738
Juzgado de Garantía de Los Lagos	-	-	-	-	-	-	1.308	-	1.308
Juzgado de Garantía de Río Negro	-	-	-	-	-	-	1.370	-	1.370
Juzgado de Garantía de Osorno	-	-	-	-	-	-	7.421	-	7.421
Tribunal de Juicio Oral en Lo Penal de Valdivia	-	-	-	-	-	-	263	-	263
Tribunal de Juicio Oral en Lo Penal de Osorno	-	-	-	-	-	-	154	-	154
Juzgado de Familia de Osorno	-	-	-	5.332	-	-	-	-	5.332
Juzgado de Familia de Valdivia	-	-	-	5.492	-	-	-	-	5.492
Juzgado de Letras del Trabajo de Valdivia	-	2.677	-	-	-	-	-	845	3.522
Juzgado de Letras del Trabajo de Osorno	-	3.875	-	-	-	-	-	711	4.586
TOTAL GENERAL DE C.A. DE VALDIVIA	10.086	8.514	9	19.027	0	0	26.793	2.116	66.545

12.10. Indicador Ingreso de causas por Juez. Año 2017

Tipo tribunal	Ingreso	Jueces Nominados	Ingreso por Juez
Civil	16.838	4	4.210
Familia	13.681	11	1.244
Garantía	18.385	10	1.839
Letras del Trabajo	11.976	4	2.994
Letras Mixtos	22.791	11	2.072
Oral	363	12	91

*En el Tribunal Oral el ingreso es por sala, (una sala tiene 3 jueces).

12.11. Duración Promedio de Causas en Juzgados según Competencia (en días)

Competencia	2010	2011	2012	2013	2014	2015	2016	2017
Cobranza	142	149	223	238	274	279	266	281
Familia	118	91	67	68	86	62	63	64
Penal	358	288	191	193	251	223	188	231
Reforma Laboral	48	38	39	43	57	67	68	60
Civil	264	274	222	191	167	178	208	193

12.12. Detalle de materias con mayor ingreso en Juzgados años 2010 - 2017

Ingreso de causas por materias de Familia Juzgados de Corte de Apelaciones de Valdivia

Materias	2010	2011	2012	2013	2014	2015	2016	2017
Alimentos	6.781	7.139	7.833	7.094	7.241	7.125	6.361	5.925
Violencia Intrafamiliar	4.430	5.129	5.022	4.608	4.367	3.955	3.982	3.761
Vulneración de derechos	2.763	4.054	4.468	4.345	3.935	4.612	5.439	6.000
Relación Directa y Regular con el Niño	2.264	2.775	2.934	3.026	3.171	3.337	3.207	2.943
Alimentos, Aumento	1.576	1.579	1.613	1.639	1.807	1.567	1.569	1.336
Cuidado Personal del Niño	1.693	1.633	1.472	1.498	1.421	1.503	1.354	1.145
Alimentos, Otros	809	644	580	908	855	783	692	840
Divorcio de Común Acuerdo	292	798	850	866	764	913	972	967
Divorcio por Cese de Convivencia	7	612	796	852	913	935	906	911
Relación Directa y Regular Modificación	376	582	630	704	857	934	1.036	1.024
Alimentos, Rebaja	655	598	627	589	628	590	604	535
Alimentos, Cesación	427	471	556	583	650	641	765	735
Infracción a la Ley Penal	342	411	614	560	530	381	275	307
Paternidad, Reconocimiento de	476	472	425	360	335	313	266	212
Otros Asuntos Voluntarios	291	362	327	353	443	447	491	449

**Ingreso de causas por materias de Reforma Laboral Juzgados de Corte de Apelaciones de Valdivia**

Materias	2010	2011	2012	2013	2014	2015	2016	2017
Reajustes e intereses	583	651	765	651	724	1.038	668	395
Despido injustificado	472	603	815	647	707	1.021	801	1.108
Costas	449	505	735	623	702	1.147	685	437
Indemnización Sustitutiva de Aviso Previo	479	535	597	496	595	877	447	290
Prestaciones	222	378	609	573	624	767	630	709
Remuneraciones	469	456	400	445	474	760	431	284
Nulidad del Despido	441	414	362	373	333	537	460	623
Indemnización por Años de Servicios	330	360	469	322	393	656	350	230
Feriado Proporcional	295	311	415	354	394	521	356	253
Cotizaciones Previsionales	323	316	246	303	244	325	218	158
Cotizaciones de Salud	282	271	179	245	198	267	162	101
Cotizaciones del Seguro de Cesantía	243	220	141	184	166	232	157	94
Feriado legal	131	144	302	168	187	207	167	114
Recargos	111	154	216	133	121	296	213	215

Ingreso de causas por materias de Penal Juzgados de Corte de Apelaciones de Valdivia

Materias	2010	2011	2012	2013	2014	2015	2016	2017
Lesiones Menos Graves	2.358	2.502	2.392	2.281	2.153	2.198	2.168	2.299
Amenazas Simples Contra Personas y Propiedades Art. 296 N°3	1.904	2.121	2.161	2.247	1.964	2.078	2.348	2.737
Hurto Falta (494 Bis Código Penal)	2.251	2.219	2.117	1.648	1.676	1.667	1.544	1.812
Lesiones Leves	2.078	2.199	1.908	1.759	1.644	1.491	1.536	1.459
Hurto Simple por un Valor de Media a Menos de 4 UTM	1.501	1.394	1.280	1.457	1.391	1.364	1.513	1.740
Conduc. Estado de Ebriedad con o Sin Daños o Lesiones Leves	1.077	1.083	1.266	1.359	1.058	1.128	1.405	1.387
Daños Simples	949	978	932	895	714	756	855	1.039
Presunta Desgracia	717	704	668	515	586	487	630	531
Otros Hechos que No Constituyan Delito: Agrup. 1008, 1009, 1011	435	568	542	491	476	329	376	424
Amenazas de Atentados Contra Personas y Propiedades	395	449	380	231	286	4	5	6
Presunta Desgracia Infantil	208	306	371	385	409	259	311	241
Estafas y Otras Defraudaciones Contra Particulares. Art. 468	244	330	347	353	365	394	535	578
Receptación. Art. 456 Bis A	290	226	316	341	332	383	370	355
Otras Faltas Código Penal	286	279	249	236	442	501	628	820

Ingreso de causas por materias de Civil Juzgados de Corte de Apelaciones de Valdivia

Materias	2010	2011	2012	2013	2014	2015	2016	2017
Pagaré, Cobro de	10.436	9.121	9.930	11.240	11.230	10.914	11.155	12.492
Confesión de Deuda, Citación	1.255	1.581	3.727	6.113	6.444	5.876	1.432	1.277
Tributarias Obligaciones, Cobro En Dinero	881	1.305	1.110	929	824	758	648	603
Cheque, Notificación Protesto	881	712	765	879	687	533	535	617
Pesos, Cobro de	651	448	97	1.011	1.066	1.013	759	652
Minero, Pedimento (Concesión de Exploración)	839	418	512	482	393	456	219	567
Otros Ejecutivos	427	294	384	200	212	187	136	136
Obligación de Dar, Cumplimiento	214	275	625	144	226	233	506	302
Expropiar, Gestión de Pago Para	218	346	312	252	243	248	223	271
Arrendam. Terminación Inmediata por No Pago Rentas o Reconven.	273	257	248	237	283	230	245	249
Hipotecaria, Acción Según Ley de Bancos	269	271	243	211	235	283	291	425
Pagaré, Notificación de Protesto	270	477	216	144	22	16	29	28
Otros Voluntarios	219	276	215	203	201	237	237	199
Minera, Manifestación (Concesión Para Explotación)	99	293	205	88	59	41	33	43
Reconocimiento Firma, Citación y Confesión de Deuda	184	190	94	168	76	77	59	32

Ingreso de causas por procedimiento de Cobranza Juzgados de Corte de Apelaciones de Valdivia (Solo Sistema)

Procedimiento	2010	2011	2012	2013	2014	2015	2016	2017
Cumplimiento Laboral	282	262	305	339	345	370	385	384
Ejecutivo DNP Automática	0	3.298	766	5.931	3.877	3.884	4.407	3.579
Ejecutivo Laboral	55	23	13	74	42	23	3	0
Ejecutivo Previsional	5.548	6.599	5.949	6.274	6.574	6.549	8.499	9.243
Ejecutivo Previsional Antiguo	164	457	230	241	513	242	129	10
Otros Títulos Ejecutivos	50	154	228	89	97	92	93	124
Reclamo Ejecutivo Previsional	17	19	58	43	34	36	20	15
TOTAL	6.116	10.812	7.549	12.991	11.482	11.196	13.536	13.355

Ingreso de causas por materia de Cobranza Juzgados de Corte de Apelaciones de Valdivia (Sin Sistema)

Materias	2010
Cobranza de Imposiciones	783
Otros Ejecutivos	40
Total general	823